

精誠資訊股份有限公司及子公司

合併財務報告暨會計師查核報告

民國108及107年度

地址：台北市內湖區瑞光路318號

電話：(02)77201888

§ 目 錄 §


| 項 | 目 頁 | 次 | 財 務 報 告 附 註 編 號 |
|---------------------------|-------------|---|--------------------|
| 一、封 面 | 1 | | - |
| 二、目 錄 | 2 | | - |
| 三、關係企業合併財務報告聲明書 | 3 | | - |
| 四、會計師查核報告 | 4~7 | | - |
| 五、合併資產負債表 | 8 | | - |
| 六、合併綜合損益表 | 9~11 | | - |
| 七、合併權益變動表 | 12 | | - |
| 八、合併現金流量表 | 13~15 | | - |
| 九、合併財務報告附註 | | | |
| (一) 公司沿革 | 16 | | 一 |
| (二) 通過財務報告之日期及程序 | 16 | | 二 |
| (三) 新發布及修訂準則及解釋之適用 | 16~19 | | 三 |
| (四) 重大會計政策之彙總說明 | 19~32 | | 四 |
| (五) 重大會計判斷、估計及假設不確定性之主要來源 | 32 | | 五 |
| (六) 重要會計項目之說明 | 33~66 | | 六~二六 |
| (七) 關係人交易 | 66~67 | | 二七 |
| (八) 質抵押之資產 | 68 | | 二八 |
| (九) 重大或有負債及未認列之合約承諾 | 68 | | 二九 |
| (十) 重大之災害損失 | - | | - |
| (十一) 重大之期後事項 | - | | - |
| (十二) 其 他 | 69~70 | | 三十 |
| (十三) 附註揭露事項 | 72~73、74~97 | | 三二 |
| 1. 重大交易事項相關資訊 | | | |
| 2. 轉投資事業相關資訊 | | | |
| 3. 大陸投資資訊 | | | |
| (十四) 部門資訊 | 70~72 | | 三一 |

關係企業合併財務報告聲明書

本公司 108 年度（自 108 年 1 月 1 日至 12 月 31 日止）依「關係企業合併營業報告書關係企業合併財務報表及關係報告書編製準則」應納入編製關係企業合併財務報表之公司與依國際財務報導準則第 10 號應納入編製母子公司合併財務報表之公司均相同，且關係企業合併財務報表所應揭露相關資訊於前揭母子公司合併財務報表中均已揭露，爰不再另行編製關係企業合併財務報表。

特此聲明

精誠資訊股份有限公司



董事長：黃宗仁



中 華 民 國 109 年 3 月 19 日

會計師查核報告

精誠資訊股份有限公司 公鑒：

查核意見

精誠資訊股份有限公司及其子公司（精誠集團）民國 108 年及 107 年 12 月 31 日之合併資產負債表，暨民國 108 年及 107 年 1 月 1 日至 12 月 31 日之合併綜合損益表、合併權益變動表、合併現金流量表，以及合併財務報表附註（包括重大會計政策彙總），業經本會計師查核竣事。

依本會計師之意見，基於本會計師之查核結果及其他會計師之查核報告（請參閱其他事項段），上開合併財務報表在所有重大方面係依照證券發行人財務報告編製準則及經金融監督管理委員會認可並發布生效之國際財務報導準則、國際會計準則、解釋及解釋公告編製，足以允當表達精誠集團民國 108 年及 107 年 12 月 31 日之合併財務狀況，暨民國 108 年及 107 年 1 月 1 日至 12 月 31 日之合併財務績效及合併現金流量。

查核意見之基礎

本會計師係依照會計師查核簽證財務報表規則及一般公認審計準則執行查核工作。本會計師於該等準則下之責任將於會計師查核合併財務報表之責任段進一步說明。本會計師所隸屬事務所受獨立性規範之人員已依會計師職業道德規範，與精誠集團保持超然獨立，並履行該規範之其他責任。本會計師相信已取得足夠及適切之查核證據，以作為表示查核意見之基礎。

關鍵查核事項

關鍵查核事項係指依本會計師之專業判斷，對精誠集團民國 108 年度合併財務報表之查核最為重要之事項。該等事項已於查核合併財務報表整體及形成查核意見之過程中予以因應，本會計師並不對該等事項單獨表示意見。

茲對精誠集團民國 108 年度合併財務報表之關鍵查核事項敘明如下：

應收款項之減損評估

精誠集團民國 108 年 12 月 31 日之應收票據及帳款計 3,774,194 仟元，公司管理階層評估應收款項之減損損失時，主要係按預期信用減損損失評估可能產生之減損，減損金額係按存續期間預期信用損失認列。由於評估應收款項之減損涉及會計估計與管理階層之假設等重大判斷，因此將應收款項減損評估列為民國 108 年度之關鍵查核事項。與應收款項相關之揭露資訊，請參閱合併財務報告附註五及十一。

本會計師對於上述關鍵事項所執行之主要查核程序如下：

1. 取得及評估管理階層對於提列應收款項減損之預期信用損失方式及所依據之資料是否合理。
2. 測試資產負債表日之帳齡及複核預期損失之計算，以評估應收款項之預期信用損失之正確性。
3. 針對逾期應收款項進行分析，並抽核期後現金收款之情況，以測試款項之可回收性；對於已逾期且尚未收回之金額，依據客戶歷史付款狀況及瞭解客戶信用控管及後續逾期應收款項追蹤情形，以評估其提列預期信用損失之合理性。

其他事項

列入精誠集團合併財務報表之子公司中，民國 108 年度有關精誠隨想行動科技公司、瑞寶資訊科技（香港）公司及精誠資訊（香港）公司之財務報表未經本會計師查核，而係由其他會計師查核。因此，本會計師對上開合併財務報表所表示之意見中，有關前述公司財務報表所列之金額，係依據其他會計師之查核報告。前述公司民國 108 年 12 月 31 日之資產總額為新台幣（以下同）846,991 仟元，占合併資產總額 3.92%，民國 108 年 1 月 1 日至 12 月 31 日之營業收入淨額為 1,558,408 仟元，占合併營業收入淨額之 7.07%。另列入精誠集團合併財務報表之按權益法評價之被投資公司中，108 年度有關晉泰科技公司及景竣實業公司之財務報表未經本會計師查核，而係由其他會計師查核。因此，本會計師對上開合併財務報表所表示之意見中，有關投資前述公司之採用權益法之投資及其綜合利益總額，係依據其他會計師之查核報告。民國 108 年 12 月 31 日對前述公司之採用權益法之投資金額為 313,467 仟

元，占合併資產總額之 1.45%；民國 108 年度對前述公司之綜合利益總額為 1,837 仟元，占合併綜合利益總額之 0.12%。

精誠資訊股份有限公司業已編制民國 108 及 107 年度之個體財務報表，並經本會計師分別出具無保留意見加其他事項段落及無保留意見之查核報告在案，備供參考。

管理階層與治理單位對合併財務報表之責任

管理階層之責任係依照證券發行人財務報告編製準則及經金融監督管理委員會認可並發布生效之國際財務報導準則、國際會計準則、解釋及解釋公告編製允當表達之合併財務報表，且維持與合併財務報表編製有關之必要內部控制，以確保合併財務報表未存有導因於舞弊或錯誤之重大不實表達。

於編製合併財務報表時，管理階層之責任亦包括評估精誠集團繼續經營之能力、相關事項之揭露，以及繼續經營會計基礎之採用，除非管理階層意圖清算精誠集團或停止營業，或除清算或停業外別無實際可行之其他方案。

精誠集團之治理單位（含審計委員會）負有監督財務報導流程之責任。

會計師查核合併財務報表之責任

本會計師查核合併財務報表之目的，係對合併財務報表整體是否存在導因於舞弊或錯誤之重大不實表達取得合理確信，並出具查核報告。合理確信係高度確信，惟依照一般公認審計準則執行之查核工作無法保證必能偵出合併財務報表存有之重大不實表達。不實表達可能導因於舞弊或錯誤。如不實表達之個別金額或彙總數可合理預期將影響合併財務報表使用者所作之經濟決策，則被認為具有重大性。

本會計師依照一般公認審計準則查核時，運用專業判斷並保持專業上之懷疑。本會計師亦執行下列工作：

1. 辨認並評估合併財務報表導因於舞弊或錯誤之重大不實表達風險；對所評估之風險設計及執行適當之因應對策；並取得足夠及適切之查核證據以作為查核意見之基礎。因舞弊可能涉及共謀、偽造、故意遺漏、不實聲明或踰越內部控制，故未偵出導因於舞弊之重大不實表達之風險高於導因於錯誤者。
2. 對與查核攸關之內部控制取得必要之瞭解，以設計當時情況下適當之查核程序，惟其目的非對精誠集團內部控制之有效性表示意見。


3. 評估管理階層所採用會計政策之適當性，及其所作會計估計與相關揭露之合理性。
4. 依據所取得之查核證據，對管理階層採用繼續經營會計基礎之適當性，以及使精誠集團繼續經營之能力可能產生重大疑慮之事件或情況是否存在重大不確定性，作出結論。本會計師若認為該等事件或情況存在重大不確定性，則須於查核報告中提醒合併財務報表使用者注意合併財務報表之相關揭露，或於該等揭露係屬不適當時修正查核意見。本會計師之結論係以截至查核報告日所取得之查核證據為基礎。惟未來事件或情況可能導致精誠集團不再具有繼續經營之能力。
5. 評估合併財務報表（包括相關附註）之整體表達、結構及內容，以及合併財務報表是否允當表達相關交易及事件。
6. 對於集團內組成個體之財務資訊取得足夠及適切之查核證據，以對合併財務報表表示意見。本會計師負責集團查核案件之指導、監督及執行，並負責形成集團查核意見。

本會計師與治理單位溝通之事項，包括所規劃之查核範圍及時間，以及重大查核發現（包括於查核過程中所辨認之內部控制顯著缺失）。

本會計師亦向治理單位提供本會計師所隸屬事務所受獨立性規範之人員已遵循會計師職業道德規範中有關獨立性之聲明，並與治理單位溝通所有可能被認為會影響會計師獨立性之關係及其他事項（包括相關防護措施）。


本會計師從與治理單位溝通之事項中，決定對精誠集團民國 108 年度合併財務報表查核之關鍵查核事項。本會計師於查核報告中敘明該等事項，除非法令不允許公開揭露特定事項，或在極罕見情況下，本會計師決定不於查核報告中溝通特定事項，因可合理預期此溝通所產生之負面影響大於所增進之公眾利益。

勤業眾信聯合會計師事務所
會計師 林 淑 婉



林淑婉

會計師 郭 政 弘




郭政弘

金融監督管理委員會核准文號
金管證六字第 0930160267 號

證券暨期貨管理委員會核准文號
台財證六字第 0920123784 號

中 華 民 國 109 年 3 月 19 日



| 代 碼 | 資 產 | 108年12月31日 | | | 107年12月31日 | | |
|------|---------------------------------|----------------------|------------|--|----------------------|------------|--|
| | | 金 額 | % | | 金 額 | % | |
| | 流動資產 | | | | | | |
| 1100 | 現金及約當現金(附註四及六) | \$ 2,775,343 | 13 | | \$ 2,815,309 | 14 | |
| 1110 | 透過損益按公允價值衡量之金融資產-流動(附註四及七) | 3,342,025 | 16 | | 3,079,485 | 15 | |
| 1150 | 應收票據淨額(附註四及十一) | 36,214 | - | | 70,881 | - | |
| 1170 | 應收帳款淨額(附註四、五、十一及二七) | 3,737,980 | 17 | | 3,632,563 | 18 | |
| 1200 | 其他應收款(附註二八) | 353,521 | 2 | | 264,386 | 1 | |
| 130X | 存貨(附註四及十二) | 3,064,087 | 14 | | 2,894,176 | 15 | |
| 1410 | 預付款項 | 893,884 | 4 | | 934,370 | 5 | |
| 1478 | 存出保證金-流動 | 336,545 | 2 | | 320,128 | 2 | |
| 1479 | 其他流動資產 | 43,369 | - | | 50,868 | - | |
| 11XX | 流動資產總計 | <u>14,582,968</u> | <u>68</u> | | <u>14,062,166</u> | <u>70</u> | |
| | 非流動資產 | | | | | | |
| 1510 | 透過損益按公允價值衡量之金融資產-非流動(附註四及七) | 1,498,961 | 7 | | 1,679,823 | 8 | |
| 1517 | 透過其他綜合損益按公允價值衡量之金融資產-非流動(附註四及八) | 1,486,829 | 7 | | 111,870 | 1 | |
| 1535 | 按攤銷後成本衡量之金融資產-非流動(附註四、九及十) | 500,000 | 2 | | 500,000 | 3 | |
| 1550 | 採用權益法之投資(附註四及十四) | 826,251 | 4 | | 1,240,816 | 6 | |
| 1600 | 不動產、廠房及設備(附註四、十五及二八) | 1,929,649 | 9 | | 1,913,330 | 10 | |
| 1755 | 使用權資產(附註十六) | 320,023 | 1 | | - | - | |
| 1801 | 電腦軟體(附註四) | 71,871 | - | | 58,359 | - | |
| 1805 | 商譽(附註四及二三) | - | - | | 26,703 | - | |
| 1821 | 其他無形資產(附註四) | 14,408 | - | | 31,012 | - | |
| 1840 | 遞延所得稅資產(附註四及二一) | 57,264 | - | | 75,600 | - | |
| 1920 | 存出保證金-非流動(附註二八) | 181,562 | 1 | | 189,310 | 1 | |
| 1930 | 長期應收款項(附註四及十一) | 11,574 | - | | 600 | - | |
| 1990 | 其他非流動資產(附註二八) | 105,194 | 1 | | 89,874 | 1 | |
| 15XX | 非流動資產總計 | <u>7,003,586</u> | <u>32</u> | | <u>5,917,297</u> | <u>30</u> | |
| 1XXX | 資 產 總 計 | <u>\$ 21,586,554</u> | <u>100</u> | | <u>\$ 19,979,463</u> | <u>100</u> | |
| | 負債及權益 | | | | | | |
| | 流動負債 | | | | | | |
| 2100 | 短期借款(附註十七及二八) | \$ 527,301 | 2 | | \$ 815,925 | 4 | |
| 2170 | 應付票據及帳款(附註二七) | 3,828,904 | 18 | | 3,193,059 | 16 | |
| 2130 | 合約負債(附註四) | 1,300,693 | 6 | | 1,071,102 | 5 | |
| 2219 | 其他應付款 | 1,376,637 | 6 | | 1,094,195 | 6 | |
| 2280 | 租賃負債-流動(附註十六) | 124,295 | 1 | | - | - | |
| 2230 | 本期所得稅負債(附註四及二一) | 103,738 | 1 | | 126,689 | 1 | |
| 2399 | 其他流動負債 | 211,424 | 1 | | 191,400 | 1 | |
| 21XX | 流動負債總計 | <u>7,472,992</u> | <u>35</u> | | <u>6,492,370</u> | <u>33</u> | |
| | 非流動負債 | | | | | | |
| 2570 | 遞延所得稅負債(附註四及二一) | 139,438 | 1 | | 5,938 | - | |
| 2580 | 租賃負債-非流動(附註十六) | 197,816 | 1 | | - | - | |
| 2640 | 淨確定福利負債-非流動(附註四及十八) | 282,856 | 1 | | 273,652 | 1 | |
| 2670 | 其他非流動負債 | 11,319 | - | | 12,552 | - | |
| 25XX | 非流動負債總計 | <u>631,429</u> | <u>3</u> | | <u>292,142</u> | <u>1</u> | |
| 2XXX | 負債總計 | <u>8,104,421</u> | <u>38</u> | | <u>6,784,512</u> | <u>34</u> | |
| | 歸屬於本公司業主之權益(附註四及十九) | | | | | | |
| 3100 | 普通股股本 | 2,693,933 | 12 | | 2,693,933 | 14 | |
| 3200 | 資本公積 | 6,407,221 | 30 | | 6,729,035 | 34 | |
| | 保留盈餘 | | | | | | |
| 3310 | 法定盈餘公積 | 1,119,831 | 5 | | 1,014,689 | 5 | |
| 3320 | 特別盈餘公積 | 383,842 | 2 | | 453,327 | 2 | |
| 3350 | 未分配盈餘 | 4,295,725 | 20 | | 3,622,248 | 18 | |
| 3300 | 保留盈餘總計 | 5,799,398 | 27 | | 5,090,264 | 25 | |
| 3400 | 其他權益 | (579,466) | (3) | | (383,842) | (2) | |
| 3500 | 庫藏股票 | (928,443) | (4) | | (1,003,629) | (5) | |
| 31XX | 本公司業主之權益總計 | 13,392,643 | 62 | | 13,125,761 | 66 | |
| 36XX | 非控制權益(附註十九及二四) | 89,490 | - | | 69,190 | - | |
| 3XXX | 權益總計 | <u>13,482,133</u> | <u>62</u> | | <u>13,194,951</u> | <u>66</u> | |
| | 負債及權益總計 | <u>\$ 21,586,554</u> | <u>100</u> | | <u>\$ 19,979,463</u> | <u>100</u> | |

後附之附註係本合併財務報告之一部分。

(請參閱勤業眾信聯合會計師事務所 3月19日查核報告)

董事長：黃宗仁



經理人：林隆奮



會計主管：程元毅



精誠資訊股份有限公司及子公司

合併綜合損益表

民國 108 年及 107 年 1 月 1 日至 12 月 31 日

單位：新台幣仟元，惟
每股盈餘為元

| 代碼 | | 108年度 | | 107年度 | |
|------|----------------------------|-------------------|------------|-------------------|------------|
| | | 金額 | % | 金額 | % |
| | 營業收入（附註四及二七） | | | | |
| 4110 | 銷貨收入 | \$ 16,445,449 | 74 | \$ 14,304,148 | 73 |
| 4190 | 銷貨退回及折讓 | <u>73,915</u> | - | <u>40,380</u> | - |
| 4100 | 銷貨收入淨額 | 16,371,534 | 74 | 14,263,768 | 73 |
| 4600 | 勞務收入淨額 | 5,619,929 | 26 | 5,188,203 | 27 |
| 4800 | 其他營業收入 | <u>59,560</u> | - | <u>64,018</u> | - |
| 4000 | 營業收入合計 | <u>22,051,023</u> | <u>100</u> | <u>19,515,989</u> | <u>100</u> |
| | 營業成本（附註四、二十及二七） | | | | |
| 5110 | 銷貨成本 | 13,998,053 | 64 | 12,224,462 | 63 |
| 5600 | 勞務成本 | 2,493,196 | 11 | 2,246,078 | 11 |
| 5800 | 其他營業成本 | <u>10,482</u> | - | <u>11,238</u> | - |
| 5000 | 營業成本合計 | <u>16,501,731</u> | <u>75</u> | <u>14,481,778</u> | <u>74</u> |
| 5900 | 營業毛利 | <u>5,549,292</u> | <u>25</u> | <u>5,034,211</u> | <u>26</u> |
| | 營業費用（附註十八、二十及二七） | | | | |
| 6100 | 推銷費用 | 4,081,891 | 18 | 3,524,984 | 18 |
| 6200 | 管理費用 | 406,474 | 2 | 368,538 | 2 |
| 6300 | 研究發展費用 | <u>453,910</u> | <u>2</u> | <u>452,967</u> | <u>3</u> |
| 6000 | 營業費用合計 | <u>4,942,275</u> | <u>22</u> | <u>4,346,489</u> | <u>23</u> |
| 6900 | 營業淨利 | <u>607,017</u> | <u>3</u> | <u>687,722</u> | <u>3</u> |
| | 營業外收入及支出淨額 | | | | |
| 7060 | 採用權益法之關聯企業 損益份額（附註四及十四） | 68,296 | - | 44,296 | - |
| 7100 | 利息收入（附註四） | 43,114 | - | 40,237 | - |
| 7130 | 股利收入（附註四） | 69,109 | - | 76,717 | 1 |

(接次頁)

(承前頁)

| 代碼 | | 108年度 | | 107年度 | |
|------|---|-------|--------------------|-------|--------------------|
| | | 金 | 額 % | 金 | 額 % |
| 7190 | 其他收入淨額(附註二 九) | \$ | 47,370 - | \$ | 48,087 - |
| 7225 | 處分投資淨益(附註十四 及二十) | | 1,720,272 8 | | 601,223 3 |
| 7230 | 外幣兌換淨(損)益(附 註四) | | 2,750 - | (| 10,379) - |
| 7235 | 透過損益按公允價值衡 量之金融資產淨(損) 益(附註四) | | 81,113 1 | (| 222,621) (1) |
| 7510 | 利息費用 | (| 33,500) - | (| 30,513) - |
| 7590 | 什項支出 | (| 30,712) - | (| 2,131) - |
| 7610 | 處分不動產、廠房及設備 淨益(附註四) | (| 435) - | | 8,589 - |
| 7670 | 資產減損損失(附註四及 十四) | (| 370,887) (2) | | - - |
| 7000 | 營業外收入及支出 淨額 | | <u>1,596,490</u> 7 | | <u>553,505</u> 3 |
| 7900 | 稅前淨利 | | 2,203,507 10 | | 1,241,227 6 |
| 7950 | 所得稅費用(附註四及二一) | | <u>392,204</u> 2 | | <u>191,055</u> 1 |
| 8200 | 本年度淨利 | | <u>1,811,303</u> 8 | | <u>1,050,172</u> 5 |
| | 其他綜合(損)益(稅後淨額) | | | | |
| 8310 | 不重分類至損益之項目： | | | | |
| 8311 | 確定福利計畫之再 衡量數(附註四及 十八) | (| 41,866) - | (| 26,385) - |
| 8316 | 透過其他綜合損益 按公允價值衡量 之權益工具投資 未實現評價損益 | (| 177,121) (1) | | 860 - |
| 8320 | 採用權益法之關聯 企業其他綜合損 益份額 | | 24 - | | 5 - |

(接次頁)

(承前頁)

| 代碼 | | 108年度 | | 107年度 | |
|------|---|--------------|------|--------------|---|
| | | 金 額 | % | 金 額 | % |
| 8349 | 與不重分類之項目 相關之所得稅(附 註四及十八) 不重分類至損 益之項目 | (\$ 20) | - | \$ 2 | - |
| 8360 | 後續可能重分類至損益 之項目： | (218,983) | (1) | (25,518) | - |
| 8361 | 國外營運機構財務 報表換算之兌換 差額 | (94,111) | - | 80,968 | - |
| 8370 | 採用權益法之關聯 企業之其他綜合 (損)益之份額 後續可能重分 類至損益之 項目 | 65,520 | - | (17,595) | - |
| 8300 | 本年度其他綜合 (損)益(稅後淨 額) | (28,591) | - | 63,373 | - |
| 8500 | 本年度綜合利益總額 | \$ 1,563,729 | 7 | \$ 1,088,027 | 6 |
| | 淨利(損)歸屬於： | | | | |
| 8610 | 本公司業主 | \$ 1,808,042 | 8 | \$ 1,051,418 | 5 |
| 8620 | 非控制權益 | 3,261 | - | (1,246) | - |
| 8600 | | \$ 1,811,303 | 8 | \$ 1,050,172 | 5 |
| | 綜合(損)益總額歸屬於： | | | | |
| 8710 | 本公司業主 | \$ 1,560,779 | 7 | \$ 1,089,408 | 6 |
| 8720 | 非控制權益 | 2,950 | - | (1,381) | - |
| 8700 | | \$ 1,563,729 | 7 | \$ 1,088,027 | 6 |
| | 每股盈餘(附註二二) | | | | |
| 9750 | 基 本 | \$ 7.31 | | \$ 4.27 | |
| 9850 | 稀 釋 | \$ 7.28 | | \$ 4.26 | |

後附之附註係本合併財務報告之一部分。

(請參閱勤業眾信聯合會計師事務所民國109年3月19日查核報告)

董事長：黃宗仁




經理人：林隆奮



會計主管：程元毅





中華民國 109 年 12 月 31 日

單位：新台幣仟元，惟每股股利為元

| 代碼 | 歸屬本公司業主之權益 | 其他權益 | | | | | | | | | | 非控制權益 (附註十九) | 權益總計 | |
|-----|------------------------|--------------|--------------|--------------|------------|---------------|---------------|-------------------|-----------------|---------------------------|------------------|-----------------|---------------|---------------|
| | | 普通股股本 | 資本公積 | 法定盈餘公積 | 留盈特別盈餘公積 | 未分配盈餘 | 總計 | 國外營運機構財務報表換算之兌換差額 | 備供出售金融資產未實現(損)益 | 透過其他綜合損益按公允價值衡量之金融資產未實現利益 | 庫藏股票總計 | | | |
| A1 | 107年1月1日餘額 | \$ 2,693,933 | \$ 7,363,072 | \$ 896,914 | \$ 64,494 | \$ 2,708,899 | \$ 3,670,307 | (\$ 470,691) | \$ 17,364 | \$ - | (\$ 1,003,629) | \$ 12,270,356 | \$ 51,800 | \$ 12,322,156 |
| A3 | 追溯適用之影響數 | - | - | - | - | 1,068,262 | 1,068,262 | - | (17,364) | 22,619 | - | 1,073,517 | 1,215 | 1,074,732 |
| A5 | 107年1月1日重編後餘額 | 2,693,933 | 7,363,072 | 896,914 | 64,494 | 3,777,161 | 4,738,569 | (470,691) | - | 22,619 | (1,003,629) | 13,343,873 | 53,015 | 13,396,888 |
| B1 | 106年度盈餘指撥及分配 | - | - | 117,775 | - | (117,775) | - | - | - | - | - | - | - | - |
| B3 | 法定盈餘公積 | - | - | - | 388,833 | (388,833) | - | - | - | - | - | - | - | - |
| B5 | 特別盈餘公積 | - | - | - | - | (673,483) | (673,483) | - | - | - | (673,483) | - | (673,483) | |
| B5 | 普通股現金股利—每股 2.5 元 | - | - | - | - | (673,483) | (673,483) | - | - | - | - | - | (673,483) | |
| C15 | 資本公積配發現金股利—每股 2.5 元 | - | (673,483) | - | - | - | - | - | - | - | - | (673,483) | - | (673,483) |
| D1 | 107年度淨利(損) | - | - | - | - | 1,051,418 | 1,051,418 | - | - | - | - | 1,051,418 | (1,246) | 1,050,172 |
| D3 | 107年度其他綜合(損)益 | - | - | - | - | (26,240) | (26,240) | 63,365 | - | 865 | - | 37,990 | (135) | 37,855 |
| D5 | 107年度綜合(損)益總額 | - | - | - | - | 1,025,178 | 1,025,178 | 63,365 | - | 865 | - | 1,089,408 | (1,381) | 1,088,027 |
| M1 | 發放子公司股利調整資本公積 | - | 117,049 | - | - | - | - | - | - | - | - | 117,049 | - | 117,049 |
| M5 | 取得子公司權益 | - | - | - | - | - | - | - | - | - | - | - | 1,499 | 1,499 |
| M3 | 處分採用權益法之投資 | - | (77,603) | - | - | - | - | - | - | - | - | (77,603) | - | (77,603) |
| O1 | 非控制權益增加 | - | - | - | - | - | - | - | - | - | - | - | 16,057 | 16,057 |
| Z1 | 107年12月31日餘額 | 2,693,933 | 6,729,035 | 1,014,689 | 453,327 | 3,622,248 | 5,090,264 | (407,326) | - | 23,484 | (1,003,629) | 13,125,761 | 69,190 | 13,194,951 |
| B1 | 107年度盈餘指撥及分配 | - | - | 105,142 | - | (105,142) | - | - | - | - | - | - | - | - |
| B5 | 法定盈餘公積 | - | - | - | - | (1,023,695) | (1,023,695) | - | - | - | (1,023,695) | - | (1,023,695) | |
| B5 | 普通股現金股利—每股 3.8 元 | - | - | - | - | 69,485 | 69,485 | - | - | - | - | - | - | |
| B17 | 特別盈餘公積迴轉 | - | - | - | (69,485) | - | - | - | - | - | - | - | - | |
| C7 | 採用權益法認列關聯企業之變動數 | - | (24,447) | - | - | (23,574) | (23,574) | - | - | - | - | (48,021) | - | (48,021) |
| C15 | 資本公積配發現金股利—每股 1.2 元 | - | (323,272) | - | - | - | - | - | - | - | - | (323,272) | - | (323,272) |
| D1 | 108年度淨利 | - | - | - | - | 1,808,042 | 1,808,042 | - | - | - | - | 1,808,042 | 3,261 | 1,811,303 |
| D3 | 108年度其他綜合(損)益 | - | - | - | - | (41,584) | (41,584) | (28,582) | - | (177,097) | - | (247,263) | (311) | (247,574) |
| D5 | 108年度綜合(損)益總額 | - | - | - | - | 1,766,458 | 1,766,458 | (28,582) | - | (177,097) | - | 1,560,779 | 2,950 | 1,563,729 |
| L7 | 子公司處分母公司股票視為庫藏股交易 | - | 66,274 | - | - | - | - | - | - | - | 75,186 | 141,460 | - | 141,460 |
| M1 | 發放子公司股利調整資本公積 | - | 107,049 | - | - | - | - | - | - | - | - | 107,049 | - | 107,049 |
| M3 | 處分採用權益法之投資 | - | (147,418) | - | - | - | - | - | - | - | - | (147,418) | - | (147,418) |
| Q1 | 處分透過其他綜合損益按公允價值衡量之權益工具 | - | - | - | - | (10,055) | (10,055) | - | - | 10,055 | - | - | - | - |
| O1 | 非控制權益增加 | - | - | - | - | - | - | - | - | - | - | - | 17,350 | 17,350 |
| Z1 | 108年12月31日餘額 | \$ 2,693,933 | \$ 6,407,221 | \$ 1,119,831 | \$ 383,842 | \$ 4,295,725 | \$ 5,799,398 | (\$ 435,908) | \$ - | (\$ 143,558) | (\$ 928,443) | \$ 13,392,643 | \$ 89,490 | \$ 13,482,133 |

後附之附註係本合併財務報告之一部分。

(請參閱勤業眾信聯合會計師事務所民國109年3月19日查核報告)

董事長：黃宗仁



經理人：林隆奮



會計主管：程元毅



精誠資訊股份有限公司及子公司

合併資產負債表

民國 108 年及 107 年 12 月 31 日

單位：新台幣仟元

| 代 碼 | | 108年度 | 107年度 |
|--------|-----------------------|--------------|--------------|
| | 營業活動之現金流量 | | |
| A10000 | 本年度稅前淨利 | \$ 2,203,507 | \$ 1,241,227 |
| A20010 | 收益費損項目 | | |
| A20100 | 折舊費用 | 256,240 | 106,052 |
| A20200 | 攤銷費用 | 32,651 | 30,727 |
| A20300 | 預期信用減損損失 | 119,451 | 4,084 |
| A20400 | 透過損益按公允價值衡量之金融資產淨損(益) | (81,113) | 222,621 |
| A20900 | 利息費用 | 33,500 | 30,513 |
| A21200 | 利息收入 | (43,114) | (40,237) |
| A21300 | 股利收入 | (69,109) | (76,717) |
| A22300 | 採用權益法之關聯企業損益份額 | (68,296) | (44,296) |
| A22500 | 處分不動產、廠房及設備淨損(益) | 435 | (8,589) |
| A23100 | 處分投資淨益 | (1,574,851) | (401,599) |
| A23500 | 金融資產減損損失 | 344,184 | - |
| A23700 | 非金融資產減損損失 | 26,703 | - |
| A23700 | 存貨跌價及呆滯損失 | 102,146 | 58,245 |
| A24100 | 未實現外幣兌換損失 | 1,988 | 2,116 |
| A30000 | 營業資產及負債淨變動數 | | |
| A31115 | 強制透過損益按公允價值衡量之金融資產 | (22,489) | (112,511) |
| A31130 | 應收票據 | 34,667 | (3,791) |
| A31150 | 應收帳款 | (273,394) | (213,097) |
| A31180 | 其他應收款 | (88,908) | (55,654) |
| A31200 | 存貨 | (275,841) | 118,567 |
| A31230 | 預付款項 | (67,934) | (81,346) |
| A31240 | 其他流動資產 | 7,367 | 12,545 |
| A32125 | 合約負債 | 232,592 | (86,786) |
| A32150 | 應付票據及帳款 | 670,261 | (121,103) |
| A32180 | 其他應付款 | 196,557 | 144,988 |

(接次頁)

(承前頁)

| 代 碼 | | 108年度 | 107年度 |
|-----------|--------------------------------|------------------|----------------|
| A32230 | 其他流動負債 | \$ 21,821 | \$ 28,058 |
| A32240 | 淨確定福利負債 | (32,662) | (40,011) |
| A33000 | 營運產生之現金 | 1,686,359 | 714,006 |
| A33300 | 支付之利息 | (31,214) | (30,394) |
| A33500 | 支付之所得稅 | (260,111) | (127,657) |
| AAAA | 營業活動之淨現金流入 | <u>1,395,034</u> | <u>555,955</u> |
| 投資活動之現金流量 | | | |
| B00010 | 取得透過其他綜合損益按公允價值 衡量之金融資產 | (7,799) | (47,520) |
| B00020 | 處分透過其他綜合損益按公允價值 衡量之金融資產 | 29,745 | - |
| B00030 | 透過其他綜合損益按公允價值衡量 之金融資產減資退回股款 | 730 | 1,008 |
| B00050 | 處分按攤銷後成本衡量之金融資產 | - | 357,120 |
| B01800 | 取得採用權益法之投資 | (427,226) | (324,840) |
| B01900 | 處分採用權益法之投資價款 | 546,308 | 589,935 |
| B02200 | 取得子公司之淨現金流出(附註二 三) | - | (64,697) |
| B02700 | 購置不動產、廠房及設備 | (136,191) | (93,613) |
| B02800 | 處分不動產、廠房及設備價款 | 221 | 18,516 |
| B03800 | 存出保證金增加 | (9,589) | (103,091) |
| B04500 | 購置無形資產 | (45,429) | (37,224) |
| B04600 | 處分無形資產價款 | 12,354 | - |
| B05800 | 長期應收款項(增加)減少 | (10,974) | 4,344 |
| B06500 | 質押定存單減少(增加) | 2,338 | (3,066) |
| B06700 | 其他非流動資產(增加)減少 | (17,710) | 5,458 |
| B07500 | 收取之利息 | 43,288 | 44,272 |
| B07600 | 收取之股利 | 69,586 | 76,717 |
| B07600 | 收取關聯企業股利 | <u>45,974</u> | <u>23,558</u> |
| BBBB | 投資活動之淨現金流入 | <u>95,626</u> | <u>446,877</u> |
| 籌資活動之現金流量 | | | |
| C00100 | 短期借款減少 | (275,154) | (696,043) |
| C03100 | 存入保證金減少 | (1,194) | (3,586) |
| C04020 | 租賃負債本金償還 | (144,487) | - |
| C04500 | 發放現金股利 | (1,023,695) | (673,483) |
| C05800 | 非控制權益增加 | 17,350 | 16,057 |
| C09900 | 子公司處分母公司股票價款 | 141,460 | - |

(接次頁)

(承前頁)

| 代 碼 | | 108年度 | 107年度 |
|--------|-----------------|---------------------|---------------------|
| C09900 | 子公司取得母公司現金股利 | \$ 107,049 | \$ 117,049 |
| C09900 | 資本公積配發現金 | (323,272) | (673,483) |
| CCCC | 籌資活動之淨現金流出 | (1,501,943) | (1,913,489) |
| DDDD | 匯率變動對現金及約當現金之影響 | (28,683) | 17,731 |
| EEEE | 現金及約當現金淨減少 | (39,966) | (892,926) |
| E00100 | 年初現金及約當現金餘額 | <u>2,815,309</u> | <u>3,708,235</u> |
| E00200 | 年底現金及約當現金餘額 | <u>\$ 2,775,343</u> | <u>\$ 2,815,309</u> |

後附之附註係本合併財務報告之一部分。

(請參閱勤業眾信聯合會計師事務所民國 109 年 3 月 19 日查核報告)

董事長：黃宗仁



經理人：林隆奮



會計主管：程元毅



精誠資訊股份有限公司及子公司

合併財務報表附註

民國 108 年及 107 年 1 月 1 日至 12 月 31 日

(除另註明外，金額以新台幣仟元為單位)

一、公司沿革

精誠資訊股份有限公司(以下稱「本公司」)係依據公司法及其他有關法令之規定，於 86 年 1 月 7 日設立，主要從事於電腦軟體及相關設備之銷售及租賃、增值網路傳輸及資訊安全、資料庫維護及諮詢等服務。

本公司股票自 91 年 4 月 10 日起於財團法人中華民國證券櫃檯買賣中心興櫃股票掛牌，其後於 92 年 1 月 6 日起於財團法人中華民國證券櫃檯買賣中心掛牌。自 99 年 12 月 30 日起，本公司之股票改於台灣證券交易所上市買賣。

本合併財務報告係以本公司之功能性貨幣新台幣表達。

二、通過財務報告之日期及程序

本合併財務報告於 109 年 3 月 19 日經董事會通過。

三、新發布及修訂準則及解釋之適用

- (一) 首次適用修正後之證券發行人財務報告編製準則及經金融監督管理委員會(以下稱「金管會」)認可並發布生效之國際財務報導準則(IFRS)、國際會計準則(IAS)、解釋(IFRIC)及解釋公告(SIC)(以下稱「IFRSs」)。

除下列說明外，適用修正後之證券發行人財務報告編製準則及金管會認可並發布生效之 IFRSs 將不致造成本公司及由本公司所控制個體(以下簡稱「合併公司」)會計政策之重大變動：

IFRS 16「租賃」

IFRS 16 規範租賃協議之辨認與出租人及承租人會計處理，該準則將取代 IAS 17「租賃」及 IFRIC 4「決定一項安排是否包含租賃」等相關解釋。相關會計政策請參閱附註四。

租賃定義

合併公司選擇僅就 108 年 1 月 1 日以後簽訂（或變動）之合約依 IFRS 16 評估是否係屬（或包含）租賃，先前已依 IAS 17 及 IFRIC 4 辨認為租賃之合約不予重新評估並依 IFRS 16 之過渡規定處理。

合併公司為承租人

除低價值標的資產租賃及短期租賃選擇按直線基礎認列費用外，其他租賃係於合併資產負債表認列使用權資產及租賃負債。合併綜合損益表係分別表達使用權資產之折舊費用及租賃負債按有效利息法所產生之利息費用。於合併現金流量表中，償付租賃負債之本金金額表達為籌資活動，支付利息部分則列為營業活動。適用 IFRS 16 前，分類為營業租賃之合約係按直線基礎認列費用。營業租賃現金流量於合併現金流量表係表達於營業活動。分類為融資租賃之合約係於合併資產負債表認列租賃資產及應付租賃款。

先前依 IAS 17 以營業租賃處理之協議，於 108 年 1 月 1 日租賃負債之衡量係以剩餘租賃給付按該日承租人之增額借款利率折現，全部使用權資產係以該日之租賃負債金額衡量。所認列之使用權資產均適用 IAS 36 評估減損。

合併公司亦適用下列權宜作法：

1. 對具有合理類似特性之租賃組合使用單一折現率衡量租賃負債。
2. 租賃期間於 108 年 12 月 31 日以前結束之租賃依短期租賃處理。
3. 不將原始直接成本計入 108 年 1 月 1 日之使用權資產衡量中。
4. 進行租賃負債之衡量時，對諸如租賃期間之決定使用後見之明。

合併公司於 108 年 1 月 1 日認列租賃負債所適用之增額借款利率為 1.25%~5.00%，該租賃負債金額與 107 年 12 月 31 日不可取消營業租賃之未來最低租賃給付總額之差異說明如下：

| | |
|-------------------------------|-------------------|
| 107年12月31日不可取消營業租賃之未來最低租賃給付總額 | \$ 392,200 |
| 減：適用豁免之短期及低價值租賃 | (15,197) |
| 108年1月1日未折現總額 | <u>\$ 377,003</u> |

| | |
|--------------------------------------|-------------------|
| 108年1月1日按108年1月1日增額借款利率折現後之現值及租賃負債餘額 | <u>\$ 337,657</u> |
|--------------------------------------|-------------------|

合併公司為出租人

於過渡時對出租人之租賃不作任何調整，且自108年1月1日起始適用IFRS 16。

首次適用IFRS 16對108年1月1日各資產、負債及權益項目調整如下：

| | 108年1月1日 重編前金額 | 首次適用 之調整 | 108年1月1日 重編後金額 |
|----------|-------------------|-------------|-------------------|
| 使用權資產 | \$ - | \$ 337,657 | \$ 337,657 |
| 租賃負債—流動 | \$ - | \$ 122,877 | \$ 122,877 |
| 租賃負債—非流動 | - | 214,780 | 214,780 |
| 負債影響 | \$ - | \$ 337,657 | \$ 337,657 |

(二) 109年適用之金管會認可之IFRSs

| 新發布 / 修正 / 修訂準則及解釋 | IASB發布之生效日 |
|---------------------------------|---------------|
| IFRS 3之修正「業務之定義」 | 2020年1月1日(註1) |
| IFRS 9、IAS 39及IFRS 7之修正「利率指標變革」 | 2020年1月1日(註2) |
| IAS 1及IAS 8之修正「重大性之定義」 | 2020年1月1日(註3) |

註1：收購日在年度報導期間開始於2020年1月1日以後之企業合併及於前述日期以後發生之資產取得適用此項修正。

註2：2020年1月1日以後開始之年度期間追溯適用此項修正。

註3：2020年1月1日以後開始之年度期間推延適用此項修正。

截至本合併財務報告通過發布日止，合併公司仍持續評估其他準則、解釋之修正對財務狀況與財務績效之影響，相關影響待評估完成時予以揭露。

(三) IASB 已發布但尚未經金管會認可並發布生效之 IFRSs

| <u>新發布 / 修正 / 修訂準則及解釋</u> | <u>IASB 發布之生效日(註1)</u> |
|---|------------------------|
| IFRS 10 及 IAS 28 之修正「投資者與其關聯企業或合資間之資產出售或投入」 | 未定 |
| IFRS 17「保險合約」 | 2021 年 1 月 1 日 |
| IAS 1 之修正「將負債分類為流動或非流動」 | 2022 年 1 月 1 日 |

註 1：除另註明外，上述新發布 / 修正 / 修訂準則或解釋係於各該日期以後開始之年度報導期間生效。

截至本合併財務報告通過發布日止，合併公司仍持續評估其他準則、解釋之修正對財務狀況與財務績效之影響，相關影響待評估完成時予以揭露。

四、重大會計政策之彙總說明

(一) 遵循聲明

本合併財務報告係依照證券發行人財務報告編製準則及經金管會認可並發布生效之 IFRSs 編製。

(二) 編製基礎

除按公允價值衡量之金融工具及按確定福利義務現值減除計畫資產公允價值認列之淨確定福利負債外，本合併財務報告係依歷史成本基礎編製。

公允價值衡量依照相關輸入值之可觀察程度及重要性分為第 1 等級至第 3 等級：

1. 第 1 等級輸入值：係指於衡量日可取得之相同資產或負債於活躍市場之報價（未經調整）。
2. 第 2 等級輸入值：係指除第 1 等級之報價外，資產或負債直接（亦即價格）或間接（亦即由價格推導而得）之可觀察輸入值。
3. 第 3 等級輸入值：係指資產或負債之不可觀察之輸入值。

(三) 資產與負債區分流動與非流動之標準

流動資產包括：

1. 主要為交易目的而持有之資產；
2. 預期於資產負債表日後 12 個月內實現之資產；及

3. 現金及約當現金（但不包括於資產負債表日後逾 12 個月用以交換或清償負債而受到限制者）。

流動負債包括：

1. 於資產負債表日後 12 個月內到期清償之負債（即使於資產負債表日後至通過發布財務報告前已完成長期性之再融資或重新安排付款協議，亦屬流動負債），以及
2. 不能無條件將清償期限遞延至資產負債表日後至少 12 個月之負債。惟負債之條款可能依交易對方之選擇，以發行權益工具而導致其清償者，並不影響分類。

非屬上述流動資產或流動負債者，係分類為非流動資產或非流動負債。

(四) 合併基礎

本合併財務報告係包含本公司及由本公司所控制個體（子公司）。合併綜合損益表已納入被收購或被處分子公司於當期自收購日起或至處分日止之營運損益。子公司之財務報告已予調整，以使其會計政策與合併公司之會計政策一致。於編製合併財務報告時，各個體間之交易、帳戶餘額、收益及費損已全數予以銷除。子公司之綜合損益總額係歸屬至本公司業主及非控制權益，即使非控制權益因而成為虧損餘額。

當合併公司對子公司所有權權益之變動未導致喪失控制者，係作為權益交易處理。合併公司及非控制權益之帳面金額已予調整，以反映其於子公司相對權益之變動。非控制權益之調整金額與所支付或收取對價之公允價值間之差額，係直接認列為權益且歸屬於本公司業主。

子公司明細、持股比例及營業項目，參閱附註十三暨附表八及九。

(五) 企業合併

企業合併係採收購法處理。收購相關成本於成本發生及勞務取得當期列為費用。

商譽係按移轉對價之公允價值以及收購者先前已持有被收購者之權益於收購日之公允價值之總額，超過收購日所取得可辨認資產及承擔負債之淨額衡量。

對被收購者具有現時所有權權益且清算時有權按比例享有被收購者淨資產之非控制權益，係按每一合併交易選擇以公允價值或以其所享有被收購者可辨認淨資產已認列金額之比例份額衡量。其他非控制權益係以公允價值衡量。

(六) 外 幣

各個體編製財務報告時，以個體功能性貨幣以外之貨幣（外幣）交易者，依交易日匯率換算為功能性貨幣記錄。

外幣貨幣性項目於每一資產負債表日以收盤匯率換算。因交割貨幣性項目或換算貨幣性項目產生之兌換差額，於發生當期認列於損益。

以公允價值衡量之外幣非貨幣性項目係以決定公允價值當日之匯率換算，所產生之兌換差額列為當期損益，惟屬公允價值變動認列於其他綜合損益者，其產生之兌換差額列於其他綜合損益。

以歷史成本衡量之外幣非貨幣性項目係以交易日之匯率換算，不再重新換算。

於編製合併財務報告時，國外營運機構（包括營運所在國家或所使用之貨幣與本公司不同之子公司及關聯企業）之資產及負債以每一資產負債表日匯率換算為新台幣。收益及費損項目係以當期平均匯率換算，所產生之兌換差額列於其他綜合損益並分別歸屬於本公司業主及非控制權益。

若合併公司處分國外營運機構之所有權益，或處分國外營運機構之子公司部分權益但喪失控制，或處分國外營運機構之關聯企業後之保留權益係金融資產並按金融工具之會計政策處理，所有可歸屬於本公司業主且與該國外營運機構相關之累計兌換差額將重分類至損益。

若部分處分國外營運機構之子公司未導致喪失控制，係按比例將累計兌換差額重新歸屬於該子公司之非控制權益，而不認列為損

益。在其他任何部分處分國外營運機構之情況下，累計兌換差額則按處分比例重分類至損益。

(七) 存 貨

存貨係按月加權平均成本與淨變現價值孰低計價，淨變現價值係指在正常情況下之估計售價減除預估之銷售費用後之餘額。

(八) 投資關聯企業

關聯企業係指合併公司具有重大影響，但非屬子公司或合資權益之企業。

合併公司對投資關聯企業係採用權益法。權益法下，投資關聯企業原始依成本認列，取得日後帳面金額係隨合併公司所享有之關聯企業損益及其他綜合損益份額與利潤分配而增減。此外，針對關聯企業權益之變動係按持股比例認列。

取得成本超過合併公司於取得日所享有關聯企業可辨認資產及負債淨公允價值份額之數額列為商譽，該商譽係包含於該投資之帳面金額且不得攤銷；合併公司於取得日所享有關聯企業可辨認資產及負債淨公允價值份額超過取得成本之數額列為當期損益。

關聯企業發行新股時，合併公司若未按持股比例認購，致使持股比例發生變動，並因而使投資之股權淨值發生增減時，其增減數調整資本公積—採權益法認列關聯企業股權淨值之變動數及採用權益法之投資。惟若未按持股比例認購或取得致使對關聯企業之所有權權益減少者，於其他綜合損益中所認列與該關聯企業有關之金額按減少比例重分類，其會計處理之基礎係與關聯企業若直接處分相關資產或負債所必須遵循之基礎相同；前項調整如應借記資本公積，而採用權益法之投資所產生之資本公積餘額不足時，其差額借記保留盈餘。

當合併公司對關聯企業之損失份額等於或超過其在該關聯企業之權益（包括權益法下投資關聯企業之帳面金額及實質上屬於合併公司對該關聯企業淨投資組成部分之其他長期權益）時，即停止認列進一步之損失。合併公司僅於發生法定義務、推定義務或已代關聯企業支付款項之範圍內，認列額外損失及負債。

合併公司於評估減損時，係將投資之整體帳面金額（含商譽）視為單一資產比較可回收金額與帳面金額，進行減損測試，所認列之減損損失不分攤至構成投資帳面金額組成部分之任何資產。減損損失之任何迴轉，於該投資之可回收金額後續增加之範圍內予以認列。

合併公司自其投資不再為關聯企業之日停止採用權益法，對其關聯企業之保留權益以公允價值衡量，該公允價值及處分價款與停止採用權益法當日之投資帳面金額之差額，列入當期損益。此外，於其他綜合損益中所認列與該關聯企業有關之所有金額，其會計處理之基礎係與關聯企業若直接處分相關資產或負債所必須遵循之基礎相同。若對關聯企業之投資成為合資之投資，或對合資之投資成為對關聯企業之投資，合併公司係持續採用權益法而不對保留權益作再衡量。

合併公司與關聯企業間之逆流、順流及側流交易所產生之損益，僅在與合併公司對關聯企業權益無關之範圍內，認列於合併財務報告。

(九) 不動產、廠房及設備

不動產、廠房及設備係以成本衡量認列，後續以成本減除累計折舊及累計減損損失後之金額衡量。107年度不動產、廠房及設備尚包含融資租賃所持有之資產。

自有土地不提列折舊。

不動產、廠房及設備於耐用年限內按直線基礎，對每一重大部分單獨提列折舊。107年度以融資租賃持有之資產，若租賃期間較耐用年限短者，則於租賃期間內提列折舊。合併公司至少於每一年度結束日對估計耐用年限、殘值及折舊方法進行檢視，並推延適用會計估計變動之影響。

不動產、廠房及設備除列時，淨處分價款與該資產帳面金額間之差額係認列於損益。

(十) 商 譽

企業合併所取得之商譽係依收購日所認列之商譽金額作為成本，後續以成本減除累計減損損失後之金額衡量。

為減損測試之目的，商譽分攤至合併公司預期因該合併綜效而受益之各現金產生單位或現金產生單位群組（簡稱「現金產生單位」）。

受攤商譽之現金產生單位每年（及有跡象顯示該單位可能已減損時）藉由包含商譽之該單位帳面金額與其可回收金額之比較，進行該單位之減損測試。若分攤至現金產生單位之商譽係當年度企業合併所取得，則該單位應於當年度結束前進行減損測試。若受攤商譽之現金產生單位之可回收金額低於其帳面金額，減損損失係先減少該現金產生單位受攤商譽之帳面金額，次就該單位內其他各資產帳面金額之比例減少各該資產帳面金額。任何減損損失直接認列為當期損失。商譽減損損失不得於後續期間迴轉。

處分受攤商譽現金產生單位內之某一營運時，與該被處分營運有關之商譽金額係包含於營運之帳面金額以決定處分損益。

(十一) 無形資產

1. 單獨取得

單獨取得之有限耐用年限無形資產（電腦軟體）原始以成本衡量，後續係以成本減除累計攤銷及累計減損損失後之金額衡量。無形資產於耐用年限內按直線基礎進行攤銷，並且至少於每一年度結束日對估計耐用年限、殘值及攤銷方法進行檢視並推延適用會計估計變動之影響。

2. 企業合併所取得

企業合併所取得之無形資產（專門技術及客戶關係）係以收購日之公允價值認列，並與商譽分別認列，後續衡量方式與單獨取得之無形資產相同。

3. 除 列

無形資產除列時，淨處分價款與該資產帳面金額間之差額認列於當期損益。

(十二) 有形及無形資產（商譽除外）之減損

合併公司於每一資產負債表日評估是否有任何跡象顯示有形及無形資產（商譽除外）可能已減損。若有任一減損跡象存在，則估計該資產之可回收金額。倘無法估計個別資產之可回收金額，合併公司估計該資產所屬現金產生單位之可回收金額。共用資產係依合理一致基礎分攤至個別現金產生單位或最小現金產生單位群組。

可回收金額為公允價值減出售成本與其使用價值之較高者。個別資產或現金產生單位之可回收金額若低於其帳面金額時，將該資產或現金產生單位之帳面金額調減至其可回收金額，減損損失係認列於損益。

當減損損失於後續迴轉時，該資產、現金產生單位之帳面金額調增至修訂後之可回收金額，惟增加後之帳面金額以不超過該資產、現金產生單位若未於以前年度認列減損損失時所決定之帳面金額（減除攤銷或折舊）。減損損失之迴轉係認列於損益。

(十三) 金融工具

金融資產與金融負債於合併公司成為該工具合約條款之一方時認列於合併資產負債表。

原始認列金融資產與金融負債時，若金融資產或金融負債非屬透過損益按公允價值衡量者，係按公允價值加計直接可歸屬於取得或發行金融資產或金融負債之交易成本衡量。直接可歸屬於取得或發行透過損益按公允價值衡量之金融資產或金融負債之交易成本，則立即認列為損益。

1. 金融資產

金融資產之慣例交易係採交易日會計認列及除列。

(1) 衡量種類

合併公司所持有之金融資產種類為透過損益按公允價值衡量之金融資產、按攤銷後成本衡量之金融資產與透過其他綜合損益按公允價值衡量之權益工具投資。

A. 透過損益按公允價值衡量之金融資產

透過損益按公允價值衡量之金融資產係強制透過損益按公允價值衡量之金融資產。強制透過損益按公允價值衡量之金融資產包括本公司未指定透過其他綜合損益按公允價值衡量之權益工具投資，及不符合分類為按攤銷後成本衡量之債務工具投資。

透過損益按公允價值衡量之金融資產係按公允價值衡量，其再衡量產生之利益或損失（不包含該金融資產所產生之任何股利或利息）係認列於損益。

B. 按攤銷後成本衡量之金融資產

合併公司投資金融資產若同時符合下列兩條件，則分類為按攤銷後成本衡量之金融資產：

- a. 係於某經營模式下持有，該模式之目的係持有金融資產以收取合約現金流量；及
- b. 合約條款產生特定日期之現金流量，該等現金流量完全為支付本金及流通在外本金金額之利息。

按攤銷後成本衡量之金融資產（包括現金及約當現金與按攤銷後成本衡量之應收帳款）於原始認列後，係以有效利息法決定之總帳面金額減除任何減損損失之攤銷後成本衡量，任何外幣兌換損益則認列於損益。

除下列兩種情況外，利息收入係以有效利率乘以金融資產總帳面金額計算：

- a. 購入或創始之信用減損金融資產，利息收入係以信用調整後有效利率乘以金融資產攤銷後成本計算。
- b. 非屬購入或創始之信用減損，但後續變成信用減損之金融資產，應自信用減損後之次一報導期間起以有效利率乘以金融資產攤銷後成本計算利息收入。

約當現金包括自取得日起 3 個月內、高度流動性及可隨時轉換成定額現金且價值變動風險甚小之定期存款，係用於滿足短期現金承諾。

信用減損金融資產係指發行人或債務人已發生重大財務困難、違約、債務人很有可能聲請破產或其他財務重整或由於財務困難而使金融資產之活絡市場消失。

C. 透過其他綜合損益按公允價值衡量之權益工具投資

合併公司於原始認列時，可作一不可撤銷之選擇，將非持有供交易且非企業合併收購者所認列或有對價之權益工具投資，指定透過其他綜合損益按公允價值衡量。

透過其他綜合損益按公允價值衡量之權益工具投資係按公允價值衡量，後續公允價值變動列報於其他綜合損益，並累計於其他權益中。於投資處分時，累積損益直接移轉至保留盈餘，並不重分類為損益。

透過其他綜合損益按公允價值衡量之權益工具投資之股利於合併公司收款之權利確立時認列於損益中，除非該股利明顯代表部分投資成本之回收。

(2) 金融資產之減損

合併公司於每一資產負債表日按預期信用損失評估按攤銷後成本衡量之金融資產（含應收帳款）及應收租賃款之減損損失。

應收帳款及應收租賃款均按存續期間預期信用損失認列備抵損失。其他金融資產係先評估自原始認列後信用風險是否顯著增加，若未顯著增加，則按 12 個月預期信用損失認列備抵損失，若已顯著增加，則按存續期間預期信用損失認列備抵損失。

預期信用損失係以發生違約之風險作為權重之加權平均信用損失。12 個月預期信用損失係代表金融工具於報導日後 12 個月內可能違約事項所產生之預期信用損失，存續期間預期信用損失則代表金融工具於預期存續期間所有可能違約事項產生之預期信用損失。

所有金融資產之減損損失係藉由備抵帳戶調降其帳面金額。

(3) 金融資產之除列

合併公司僅於對來自金融資產現金流量之合約權利失效，或已移轉金融資產且該資產所有權之幾乎所有風險及報酬已移轉予其他企業時，始將金融資產除列。

按攤銷後成本衡量之金融資產整體除列時，其帳面金額與所收取對價間之差額係認列於損益。透過其他綜合損益按公允價值衡量之權益工具投資整體除列時，累積損益直接移轉至保留盈餘，並不重分類為損益。

2. 權益工具

合併公司發行之債務或權益工具係依據合約協議之實質與金融負債及權益工具之定義分類為金融負債或權益。

合併公司發行之權益工具係以取得之價款扣除直接發行成本後之金額認列。

再取回本公司本身之權益工具係於權益項下認列與減除。購買、出售、發行或註銷本公司本身之權益工具不認列於損益。

3. 金融負債

(1) 後續衡量

所有金融負債係以有效利息法按攤銷後成本衡量。

(2) 金融負債之除列

除列金融負債時，其帳面金額與所支付對價（包含任何所移轉之非現金資產或承擔之負債）間之差額認列為損益。

(十四) 收入認列

合併公司於客戶合約辨認履約義務後，將交易價格分攤至各履約義務，並於滿足各履約義務時認列收入。

銷貨收入來自電腦軟硬體之銷售。電腦軟硬體於交付予客戶，客戶對商品已有訂定價格與使用之權利，並承擔商品陳舊過時風險，合併公司係於該時點認列收入及應收帳款。依銷售合約約定所預收之款項，於產品交付前係認列為合約負債。

勞務收入來自電腦軟硬體維護收入、增值網路服務及延伸顧問服務。隨合併公司提供之服務，客戶同時取得並耗用履約效益，相關收入係於勞務提供時認列。非屬上述情形之勞務收入，係於勞務完成時認列。

其他營業收入主要係出租電腦設備收入，係依租賃期間按期認列。

(十五) 租賃

108年

合併公司於合約成立日評估合約是否係屬租賃。

1. 合併公司為出租人

當租賃條款係移轉附屬於資產所有權之幾乎所有風險與報酬予承租人，則將其分類為融資租賃。所有其他租賃則分類為營業租賃。

融資租賃下，租賃給付包含固定給付、實質固定給付、取決於指數或費率之變動租賃給付、保證殘值、合理確信將行使之購買選擇權之行使價格，及已反映於租賃期間之租賃終止罰款，減除應支付之租賃誘因。租賃投資淨額係按應收租賃給付及未保證殘值兩者之現值總和加計原始直接成本衡量並表達為應收融資租賃款。融資收益係分攤至各會計期間，以反映合併公司未到期之租賃投資淨額於各期間可獲得之固定報酬率。

營業租賃下，減除租賃誘因後之租賃給付係按直線基礎於相關租賃期間內認列為收益。因取得營業租賃所發生之原始直接成本，係加計至標的資產之帳面金額，並按直線基礎於租賃期間內認列為費用。

2. 合併公司為承租人

除適用認列豁免之低價值標的資產租賃及短期租賃之租賃給付係按直線基礎於租賃期間內認列為費用，其他租賃皆於租賃開始日認列使用權資產及租賃負債。

使用權資產原始按成本（租賃負債之原始衡量金額）衡量，後續按成本減除累計折舊及累計減損損失後之金額衡量，並調

整租賃負債之再衡量數。使用權資產係單獨表達於合併資產負債表。

使用權資產採直線基礎自租賃開始日起至耐用年限屆滿時或租賃期間屆滿時兩者之較早者提列折舊。

租賃負債原始按租賃給付（固定給付）之現值衡量。若租賃隱含利率容易確定，租賃給付使用該利率折現。若該利率並非容易確定，則使用承租人增額借款利率。

後續，租賃負債採有效利息法按攤銷後成本基礎衡量，且利息費用係於租賃期間分攤。若租賃期間變動導致未來租賃給付有變動，合併公司再衡量租賃負債，並相對調整使用權資產，惟若使用權資產之帳面金額已減至零，則剩餘之再衡量金額認列於損益中。租賃負債係單獨表達於合併資產負債表。

107年

當租賃條款係移轉附屬於資產所有權之幾乎所有風險與報酬予承租人，則將其分類為融資租賃。所有其他租賃則分類為營業租賃。

1. 合併公司為出租人

融資租賃下，應向承租人收取之款項係按合併公司之租賃投資淨額認列為應收租賃款。融資收益係分攤至各會計期間，以反映合併公司未到期之租賃投資淨額於各期間可獲得之固定報酬率。

營業租賃之租賃收益係按直線基礎於相關租賃期間內認列為收益。

2. 合併公司為承租人

營業租賃給付係按直線基礎於租賃期間內認列為費用。

(十六) 員工福利

1. 短期員工福利

短期員工福利相關負債係以換取員工服務而預期支付之非折現金額衡量。

2. 退職後福利

確定提撥退休金計劃之退休金係於員工提供服務期間特應提撥之退休金數額認列為費用。

確定福利退休計畫之確定福利成本（含服務成本、淨利息及再衡量數）係採預計單位福利法精算。服務成本（含當期服務成本及前期服務成本）及淨確定福利負債（資產）淨利息於發生時認列為員工福利費用。再衡量數（含精算損益及扣除利息後之計畫資產報酬）於發生時認列於其他綜合損益並列入保留盈餘，後續期間不重分類至損益。

淨確定福利負債（資產）係確定福利退休計畫之提撥短絀（剩餘）。淨確定福利資產不得超過從該計畫退還提撥金或可減少未來提撥金之現值。

(十七) 所得稅

所得稅費用係當期所得稅及遞延所得稅之總和。

1. 當期所得稅

依我國所得稅法規定計算之未分配盈餘加徵所得稅，係於股東會決議年度認列。

以前年度應付所得稅之調整，列入當期所得稅。

2. 遞延所得稅

遞延所得稅係依帳載資產及負債帳面金額與計算課稅所得之課稅基礎二者所產生之暫時性差異計算。非屬企業合併之資產及負債原始認列時既不影響課稅所得亦不影響會計利潤，其產生之暫時性差異不認列遞延所得稅資產及負債。

遞延所得稅負債一般係就所有應課稅暫時性差異予以認列，而遞延所得稅資產則於很有可能具有課稅所得以供可減除暫時性差異、虧損扣抵或股權投資所產生之所得稅抵減使用時認列。

與投資子公司及關聯企業相關之應課稅暫時性差異皆認列遞延所得稅負債，惟合併公司若可控制暫時性差異迴轉之時點，且該暫時性差異很有可能於可預見之未來不會迴轉者除

外。與此類投資及權益有關之可減除暫時性差異所產生之遞延所得稅資產，僅於其很有可能具有足夠課稅所得用以實現暫時性差異之利益，且於可預見之未來預期將迴轉的範圍內，予以認列遞延所得稅資產。

遞延所得稅資產之帳面金額於每一資產負債表日予以重新檢視，並針對已不再很有可能具有足夠之課稅所得以供其回收所有或部分資產者，調減帳面金額。原未認列為遞延所得稅資產者，亦於每一資產負債表日予以重新檢視，並在未來很有可能產生課稅所得以供其回收所有或部分資產者，調增帳面金額。

遞延所得稅資產及負債係以預期負債清償或資產實現當期之稅率衡量，該稅率係以資產負債表日已立法或已實質性立法之稅率及稅法為基礎。遞延所得稅負債及資產之衡量係反映企業於資產負債表日預期回收或清償其資產及負債帳面金額之方式所產生之租稅後果。

3. 當期及遞延所得稅

當期及遞延所得稅係認列於損益，惟與認列於其他綜合損益之項目相關之當期及遞延所得稅係認列於其他綜合損益。

五、重大會計判斷、估計及假設不確定性之主要來源

合併公司於採用會計政策時，對於不易自其他來源取得相關資訊者，管理階層必須基於歷史經驗及其他攸關之因素作出相關之判斷、估計及假設。實際結果可能與估計有所不同。

管理階層將對估計與基本假設持續檢視。若估計之修正僅影響當期，則於修正當期認列；若會計估計之修正同時影響當期及未來期間，則於修正當期及未來期間認列。

應收款項之估計減損

應收款項之估計減損係基於合併公司對於違約率及預期損失率之假設。合併公司考量歷史經驗、現時市場情況及前瞻性資訊，以作成假設並選擇減損評估之輸入值。若未來實際現金流量少於預期，可能會產生重大減損損失。

六、現金及約當現金

| | 108年12月31日 | 107年12月31日 |
|------------------------|---------------------|---------------------|
| 庫存現金及週轉金 | \$ 522 | \$ 490 |
| 銀行支票及活期存款 | 2,426,030 | 1,833,991 |
| 約當現金 | | |
| 原始到期日在3個月以內之 銀行定期存款 | <u>348,791</u> | <u>980,828</u> |
| | <u>\$ 2,775,343</u> | <u>\$ 2,815,309</u> |
| 市場利率區間 | | |
| 原始到期日在3個月以內之 銀行定期存款 | 0.60%~2.10% | 0.60%~3.01% |

七、透過損益按公允價值衡量之金融資產

| | 108年12月31日 | 107年12月31日 |
|----------------|---------------------|---------------------|
| <u>流 動</u> | | |
| 強制透過損益按公允價值衡量 | | |
| 受益憑證 | \$ 3,227,288 | \$ 2,917,622 |
| 公司債 | 11,427 | 12,200 |
| 上市(櫃)股票 | <u>103,310</u> | <u>149,663</u> |
| | <u>\$ 3,342,025</u> | <u>\$ 3,079,485</u> |
| <u>非 流 動</u> | | |
| 強制透過損益按公允價值衡量 | | |
| 未上市(櫃)股票 | \$ 1,381,630 | \$ 1,618,670 |
| 未上市(櫃)特別股 | 95,590 | 47,877 |
| 其 他 | <u>21,741</u> | <u>13,276</u> |
| | <u>\$ 1,498,961</u> | <u>\$ 1,679,823</u> |

八、透過其他綜合損益按公允價值衡量之金融資產－非流動

權益工具投資

| | 108年12月31日 | 107年12月31日 |
|---------------|---------------------|-------------------|
| 上市(櫃)股票(附註十四) | \$ 1,373,557 | \$ - |
| 未上市(櫃)股票 | 113,272 | 97,695 |
| 其 他 | <u>-</u> | <u>14,175</u> |
| | <u>\$ 1,486,829</u> | <u>\$ 111,870</u> |

合併公司依中長期策略目的投資該等權益工具，並預期透過長期投資獲利。合併公司管理階層認為若將該等投資之短期公允價值波動列入損益，與前述長期投資規劃並不一致，因此選擇指定該等投資為透過其他綜合損益按公允價值衡量。

合併公司於 108 年度按公允價值出售部分投資，相關其他權益—透過其他綜合損益按公允價值衡量之金融資產未實現損失 10,055 仟元則轉入保留盈餘。

九、按攤銷後成本衡量之金融資產

| | 108年12月31日 | 107年12月31日 |
|------------|------------|------------|
| <u>非流動</u> | | |
| 國內公司債 | \$ 500,000 | \$ 500,000 |
| 市場利率 | 3.5% | 3.5% |

十、債務工具投資之信用風險管理

合併公司投資之債務工具列為按攤銷後成本衡量之金融資產：

| | 108年12月31日 | 107年12月31日 |
|-------|-------------------|-------------------|
| 總帳面金額 | \$ 500,000 | \$ 500,000 |
| 備抵損失 | - | - |
| 攤銷後成本 | <u>\$ 500,000</u> | <u>\$ 500,000</u> |

合併公司持續追蹤外部評等資訊以監督所投資債務工具之信用風險變化，並同時檢視債券殖利率曲線及債務人重大訊息等其他資訊，以評估債務工具投資自原始認列後信用風險是否顯著增加。

合併公司考量外部評等機構提供之各等級歷史違約損失率、債務人現時財務狀況與其所處產業之前景預測，以衡量債務工具投資之 12 個月預期信用損失或存續期間預期信用損失。合併公司現行信用風險評等機制及各信用等級債務工具投資之總帳面金額如下：

| 信用等級 | 定義 | 預期信用損失認列基礎 | 預期信用損失率 | 108年12月31日 總帳面金額 | 107年12月31日 總帳面金額 |
|------|--------------------------|------------|---------|---------------------|---------------------|
| 正常 | 債務人之信用風險低，且有充分能力清償合約現金流量 | 12個月預期信用損失 | 0% | \$ 500,000 | \$ 500,000 |

十一、應收票據淨額、應收款項淨額及長期應收款項

| | 108年12月31日 | 107年12月31日 |
|--------|------------------|------------------|
| 應收票據 | \$ 36,445 | \$ 71,112 |
| 減：備抵損失 | (231) | (231) |
| | <u>\$ 36,214</u> | <u>\$ 70,881</u> |

(接次頁)

(承前頁)

| | 108年12月31日 | 107年12月31日 |
|-----------|---------------------|---------------------|
| 應收帳款 | \$ 3,893,435 | \$ 3,677,809 |
| 減：備抵損失 | (155,455) | (45,246) |
| | <u>\$ 3,737,980</u> | <u>\$ 3,632,563</u> |
| 長期應收款項 | \$ 11,649 | \$ 638 |
| 減：未實現利息收入 | (75) | (38) |
| | <u>\$ 11,574</u> | <u>\$ 600</u> |

合併公司對應收款項之平均授信期間為 60 至 90 天。合併公司設立專責部門管理應收款項，制定相關管理辦法，落實徵信及額度管理，以確保合併公司利益。

合併公司採用 IFRS 9 之簡化作法按存續期間預期信用損失認列應收款項之備抵損失。存續期間預期信用損失係使用準備矩陣計算，其考量客戶過去違約紀錄與現時財務狀況、產業經濟情勢。因合併公司之信用損失歷史經驗顯示，不同客戶群之損失型態並無顯著差異，因此準備矩陣未進一步區分客戶群，僅以應收款項逾期天數訂定預期信用損失率。

若有證據顯示交易對方面臨嚴重財務困難且合併公司無法合理預期可回收金額，合併公司直接沖銷相關應收款項，惟仍會持續追索活動，因追索回收之金額則認列於損益。

合併公司依準備矩陣衡量應收款項之備抵損失如下：

108 年 12 月 31 日

| | 未逾期 | 逾期 1 至 30 天 | 逾期 31 至 90 天 | 逾期 91 至 270 天 | 逾期 超過 271 天 | 合計 |
|------------------|---------------------|-------------------|-------------------|-------------------|------------------|---------------------|
| 預期信用損失率 | - | - | 0.53% | 30.30% | 65.11% | |
| 總帳面金額 | \$ 3,087,772 | \$ 241,801 | \$ 167,576 | \$ 364,705 | \$ 68,026 | \$ 3,929,880 |
| 備抵損失(存續期間預期信用損失) | - | - | (893) | (110,501) | (44,292) | (155,686) |
| 攤銷後成本 | <u>\$ 3,087,772</u> | <u>\$ 241,801</u> | <u>\$ 166,683</u> | <u>\$ 254,204</u> | <u>\$ 23,734</u> | <u>\$ 3,774,194</u> |

107 年 12 月 31 日

| | 未逾期 | 逾期 1 ~ 30 天 | 逾期 31 ~ 90 天 | 逾期 91 ~ 270 天 | 逾期 超過 271 天 | 合計 |
|------------------|---------------------|-------------------|-------------------|-------------------|------------------|---------------------|
| 預期信用損失率 | - | - | 0.15% | 4.21% | 56.89% | |
| 總帳面金額 | \$ 3,022,517 | \$ 284,121 | \$ 172,759 | \$ 205,220 | \$ 64,304 | \$ 3,748,921 |
| 備抵損失(存續期間預期信用損失) | - | - | (265) | (8,632) | (36,580) | (45,477) |
| 攤銷後成本 | <u>\$ 3,022,517</u> | <u>\$ 284,121</u> | <u>\$ 172,494</u> | <u>\$ 196,588</u> | <u>\$ 27,724</u> | <u>\$ 3,703,444</u> |

應收款項備抵損失之變動資訊如下：

| | 108年度 | 107年度 |
|-------------|-------------------|------------------|
| 期初餘額 | \$ 45,477 | \$ 40,769 |
| 加：本年度提列減損損失 | 119,451 | 4,084 |
| 減：本年度實際沖銷 | (4,412) | - |
| 外幣換算差額 | (4,830) | 624 |
| 期末餘額 | <u>\$ 155,686</u> | <u>\$ 45,477</u> |

十二、存 貨

| | 108年12月31日 | 107年12月31日 |
|------|---------------------|---------------------|
| 商 品 | \$ 3,033,649 | \$ 2,861,767 |
| 維修零件 | 30,438 | 32,409 |
| | <u>\$ 3,064,087</u> | <u>\$ 2,894,176</u> |

108 及 107 年度與存貨相關之銷貨成本分別為 13,998,053 仟元及 12,224,462 仟元。銷貨成本分別包括存貨跌價損失 102,146 仟元及 58,245 仟元。

十三、子 公 司

列入合併財務報告之子公司

本合併財務報告編製主體如下：

| 投資公司名稱 | 子 公 司 名 稱 | 業 務 性 質 | 所 持 股 權 百 分 比 | | 說 明 |
|-------------------|---------------------------------------|---|----------------|----------------|-----|
| | | | 108年 12月31日 | 107年 12月31日 | |
| 本 公 司 | 康和資訊系統公司(康和) | 電腦系統軟體及應用軟體之設計、評估規劃及系統之資料處理，電腦硬體、週邊設備及其零組件之買賣與租賃暨各項維修與保養等業務 | 100.00 | 100.00 | |
| 本 公 司 | Systemx Capital Group, Inc. (SCGI) | 財務信託控股等投資業務 | 100.00 | 100.00 | |
| 本 公 司 | 漢茂投資展業公司(漢茂) | 一般投資業 | 48.92 | 48.92 | 1. |
| 本 公 司 | 精誠軟體服務公司(精誠軟體) | 資訊軟體與資料處理服務及資訊軟體零售及服務業 | 100.00 | 100.00 | |
| 本 公 司 | 金橋資訊公司(金橋資訊) | 一般投資業 | 100.00 | 100.00 | |
| 本 公 司 | 泰鋒電腦公司(泰鋒) | 電腦硬軟體設備系統、機房設備工程及網路設備系統整合工程之設計及其設備安裝、維修、買賣、租賃及諮詢顧問等業務 | 100.00 | 100.00 | |
| 本 公 司 | 精璞投資公司(精璞) | 一般投資業 | 100.00 | 100.00 | |
| 本 公 司 | Kimo.com (BVI) Corporation (Kimo BVI) | 財務信託控股等投資業務 | 100.00 | 100.00 | |
| 本 公 司、精璞及 金橋資訊 | 奇唯科技公司(奇唯) | 電腦資訊及通信工程之設計、安裝及維護與電腦系統軟體之設計及銷售 | 84.07 | 84.07 | |

(接次頁)

(承前頁)

| 投資公司名稱 | 子 公 司 名 稱 | 業 務 性 質 | 所 持 股 權 百 分 比 | | 說 明 |
|-----------------|---|--|----------------|----------------|-----|
| | | | 108年 12月31日 | 107年 12月31日 | |
| 本 公 司 | 嘉利科技公司(嘉利) | 有線通信機械器材製造業、電子零組件製造業、電腦及其週邊設備製造業、電腦安裝業、資訊軟體與零售業及電腦及事務性機器設備批發與零售等業務 | 100.00 | 100.00 | |
| 本 公 司 | 精誠科技整合公司(精誠科技) | 各種電信、電子計算機及電腦安裝工程之設計、施工及買賣等業務 | 100.00 | 100.00 | |
| 本 公 司 | 知意圖公司(知意圖) | 資訊軟體與資料處理服務及資訊軟體零售及服務業 | 84.19 | 84.19 | |
| 本 公 司 | 內秋應智能科技有限公司(內秋應) | 電腦軟體及相關設備之安裝及銷售、資訊軟體、資料處理及其他顧問服務、網路認證、軟體出版等 | 100.00 | 100.00 | |
| 金橋資訊 | 精誠隨想行動科技公司(精誠隨想) | 有線通信機械器材製造業、電子零組件製造業、電腦及其週邊設備製造業、電腦安裝業、資訊軟體與零售業及電腦及事務性機器設備批發與零售等業務 | 100.00 | 100.00 | |
| 精 璞 | 台灣電腦服務公司(台灣電腦) | 電腦軟硬體設備系統、機房工程及網路設備系統整合工程之設計、安裝、維護、銷售、租賃及諮詢顧問、醫療器材批發與零售等業務 | 69.59 | 69.59 | |
| 奇 唯 | 美得康科技公司(美得康) | 電腦軟體及相關設備之安裝、銷售及諮詢顧問、醫療器材批發與零售等業務 | - | 100.00 | 2. |
| 康 和 | 鼎盛資科公司(鼎盛資科) | 電腦週邊設備及事務機器之銷售、規劃系統整合及專業維修等業務 | 98.98 | 98.59 | 3. |
| 鼎盛資科 | 鼎盛國際控股公司(鼎盛國際) | 一般投資業 | - | 100.00 | 3. |
| Kimo BVI | Sysware Singapore Pte. Ltd. (Sysware Singapore) | 電腦系統整合服務、電腦軟體業 | 100.00 | 100.00 | |
| Kimo BVI | 精誠資訊(香港)有限公司(香港精誠) | 電腦及週邊買賣銷售、資訊軟體零售、處理服務 | 100.00 | 100.00 | |
| Kimo BVI | 精誠勝龍信息系統有限公司(精誠勝龍) | 電腦系統設計服務、資訊處理及資訊供應服務業、電腦及其週邊設備軟體零售業 | 100.00 | 100.00 | |
| Kimo BVI | 精誠恆逸軟件有限公司(精誠恆逸) | 資訊軟體服務業、資訊軟體批發業、資訊軟體零售業 | 100.00 | 100.00 | 4. |
| Kimo BVI | 精誠精詮信息科技有限公司(精誠精詮) | 電腦及週邊買賣銷售、資訊軟體零售、處理服務 | 100.00 | 100.00 | 4. |
| Kimo BVI | 瑞寶資訊科技(香港)有限公司(香港瑞寶) | 電腦及週邊買賣銷售、資訊軟體零售、處理服務 | 100.00 | 100.00 | |
| Kimo BVI | System Solutions (HK) Limited | 財務信託控股等投資業務 | 100.00 | 100.00 | |
| Kimo BVI 及 SCGI | 精聚資訊公司(精聚) | 一般投資業 | 100.00 | 100.00 | |
| 精 聚 | 精聯資訊公司(精聯) | 一般投資業 | 100.00 | 100.00 | 5. |
| 精 聯 | 精智資訊科技公司(精智) | 電腦資訊及通信工程之設計、安裝及維護與電腦系統軟體之設計及銷售 | 100.00 | 100.00 | 6. |
| 精 聯 | 精睿資訊科技公司(精睿) | 電腦資訊及通信工程之設計、安裝及維護與電腦系統軟體之設計及銷售 | 100.00 | 100.00 | 6. |
| 香港精誠 | 精誠(中國)企業管理有限公司(中國精誠企業管理) | 提供經營管理和諮詢服務、市場營銷服務、資金運作財務管理服務 | 100.00 | 100.00 | |
| 精誠精詮及精誠恆逸 | 精誠瑞寶計算機系統有限公司(精誠瑞寶) | 計算機軟、硬件技術、電腦網路系統之研究、開發、安裝、批發貿易 | 100.00 | 100.00 | |
| 中國精誠企業管理 | 精誠至開(上海)信息技術有限公司(精誠至開) | 資訊軟體服務業、資訊軟體批發業、資訊軟體零售業 | 100.00 | 100.00 | |
| 精誠瑞寶及精誠至開 | 廣州精誠瑞寶信息技術有限公司(瑞寶信息) | 計算機軟、硬件技術、電腦網路系統之研究、開發、安裝、批發貿易 | 100.00 | - | 7. |

1. 合併公司對漢茂之持股為 48.92%，經考量相對於其他股東所持有表決權之絕對多寡、相對大小及分佈，判斷合併公司具主導漢茂攸關活動之實質能力，故將其列為子公司。
2. 因合併公司進行組織調整，分別於 107 年 12 月 24 日經台灣電腦股東會及 107 年 12 月 25 日經奇唯董事會決議通過將台灣電腦持有美得康之股權全數出售予奇唯。另於 107 年 12 月 26 日經奇唯及美得康雙方董事會決議通過奇唯吸收合併美得康案，合併基準日為 108 年 1 月 31 日，合併後由奇唯為存續公司，美得康為消滅公司。
3. 康和於 107 年 11 月取得鼎盛資科 98.59% 股權，自取得日起鼎盛資科及其子公司鼎盛國際併入精誠集團合併財務報告。康和於 108 年 4 月向非控制權益股東購入 0.39% 鼎盛資科股權，致所持股權百分比上升。另鼎盛國際於 108 年 1 月完成清算並註銷。
4. 本公司於 107 年 3 月 22 日經董事會決議通過精誠精詮吸收合併精誠恆逸案，合併後預計由精誠精詮為存續公司，精誠恆逸為消滅公司，合併程序於 109 年 1 月完成。
5. 精聯於 107 年 3 月設立。
6. 精智及精睿均於 107 年 4 月設立。
7. 瑞寶信息於 108 年 1 月設立。

所有子公司之帳目已併入編製 108 及 107 年度之合併財務報告。

列入上述合併財務報告之編製個體中，107 年度有關 Sysware Singapore、香港精誠及香港瑞寶之財務報告未經會計師查核，其 107 年 12 月 31 日之資產總額為 701,873 仟元，占合併資產總額之 3.51%，負債總額為 166,726 仟元，占合併負債總額之 2.46%；其 107 年度之營業收入淨額為 1,090,477 仟元，占合併營業收入淨額之 5.59%，綜合(損)益總額為 3,120 仟元，占合併綜合利益總額之 0.29%。惟管理階層認為該等子公司之財務報告若經會計師查核，尚不致有重大之調整。

十四、採用權益法之投資

投資關聯企業

| | 108年12月31日 | 107年12月31日 |
|------------|-------------------|---------------------|
| 具重大性之關聯企業 | | |
| 深圳四方精創資訊公司 | \$ - | \$ 498,394 |
| 個別不重大之關聯企業 | <u>826,251</u> | <u>742,422</u> |
| | <u>\$ 826,251</u> | <u>\$ 1,240,816</u> |

(一) 具重大性之關聯企業

| 公 司 名 稱 | 所持股權及表決權比例 107年12月31日 |
|------------|--------------------------|
| 深圳四方精創資訊公司 | 7.69% |

上述關聯企業之業務性質、主要營業場所及公司註冊之國家資訊，請參閱附表九「大陸投資資訊」附表。

108 年

合併公司原對深圳四方精創資訊公司之持股比例雖未達 20%，惟因具重大影響力，故採權益法評價。

合併公司於 108 年度出售部分對深圳四方精創資訊公司之持股，故以處分價款 546,308 仟元減除帳面值 158,106 仟元再加計按處分比例轉出先前於其他綜合損益及資本公積中所認列與該關聯企業有關之金額 39,750 仟元，共計認列處分投資利益 427,952 仟元。

另合併公司於 108 年 12 月因對深圳四方精創資訊公司喪失重大影響，故按所持有股權於喪失重大影響日之公允價值 1,390,694 仟元轉列透過其他綜合損益按公允價值衡量之金融資產，另公允價值與停止採用權益法當日之投資帳面值差額 1,088,447 仟元，加計先前於其他綜合損益及資本公積中所認列與該關聯企業有關之所有金額 58,452 仟元，合計 1,146,899 仟元亦認列為合併公司 108 年度之處分投資利益。

107 年

關聯企業具公開市場報價之第 1 等級公允價值資訊如下：

| | |
|------------|-------------------|
| | 107年12月31日 |
| 深圳四方精創資訊公司 | <u>\$ 805,701</u> |

以下彙整性財務資訊係以關聯企業 IFRSs 合併財務報告為基礎編製，並已反映採權益法時所作之調整。

深圳四方精創資訊公司

| | <u>107年12月31日</u> |
|----------------------|---------------------|
| 資 產 | \$ 5,798,521 |
| 負 債 | (530,003) |
| 權 益 | <u>\$ 5,268,518</u> |
| 合併公司持股比例 | 7.69% |
| 合併公司享有之權益 | \$ 405,281 |
| 商 譽 | 95,299 |
| 其他應付款 | (2,186) |
| 投資帳面金額 | <u>\$ 498,394</u> |
| | <u>107年度</u> |
| 營業收入 | <u>\$ 2,222,755</u> |
| 本年度淨利 | \$ 313,687 |
| 其他綜合(損)益 | <u>11,571</u> |
| 綜合利益總額 | <u>\$ 325,258</u> |
| 自深圳四方精創資訊公司 收取之股利 | <u>\$ 10,555</u> |

(二) 個別不重大之關聯企業彙總資訊

| | <u>108年度</u> | <u>107年度</u> |
|-----------|------------------|-----------------|
| 合併公司享有之份額 | | |
| 本年度淨利 | \$ 45,680 | \$ 16,185 |
| 其他綜合(損)益 | <u>16,704</u> | (8,595) |
| 綜合利益總額 | <u>\$ 62,384</u> | <u>\$ 7,590</u> |

108 年度因個別不重大之關聯企業所認列之減損損失為 344,184 仟元。

合併公司採用權益法之投資餘額及其認列之綜合損益份額中，108 年度除 E-Customer Capital Limited、泰國 Systex Infopro、盛陽精誠科技(深圳)公司、金納精誠(國際)科技公司、中孚科技公司、墨攻網路科技公司、宏誌科技公司、聖森雲端科技公司、德義資訊公司、敦新科技公司及慧穩科技公司；107 年度除 E-Customer Capital Limited、泰國 Systex Infopro、盛陽精誠科技(深圳)公司、金納精誠(國際)科技公司、宏誌科技公司、中孚科技公司、聖森

雲端科技公司及德義資訊公司係按未經會計師查核之財務報告計算外，其餘係按經會計師查核之財務報告計算；惟合併公司管理階層認為上述被投資公司財務報告未經會計師查核，尚不致產生重大影響。

十五、不動產、廠房及設備

| 成本 | 土 | 地 | 建 | 築 | 物 | 電腦設備 | 運輸設備 | 出租設備 | 租賃改良 | 其他設備 | 合計 |
|---------------|------------|--------------|------------|-----------|-----------|-----------|-----------|--------------|------|------|----|
| 107年1月1日餘額 | \$ 825,758 | \$ 1,468,481 | \$ 194,023 | \$ 13,881 | \$ 66,850 | \$ 38,418 | \$ 86,475 | \$ 2,693,886 | | | |
| 增添 | - | - | 56,938 | 1,688 | 5,770 | 19,425 | 9,792 | 93,613 | | | |
| 處分 | (12,946) | (19,195) | (17,459) | (1,880) | (17,764) | (7,521) | (18,544) | (95,309) | | | |
| 由企業合併取得(附註二三) | - | - | 3,077 | 471 | - | 5,277 | 1,436 | 10,261 | | | |
| 重分類 | - | - | (4,022) | - | (261) | - | (81) | (4,364) | | | |
| 淨兌換差額 | - | (4,818) | 197 | (44) | (95) | 93 | (573) | (5,240) | | | |
| 107年12月31日餘額 | \$ 812,812 | \$ 1,444,468 | \$ 232,754 | \$ 14,116 | \$ 54,500 | \$ 55,692 | \$ 78,505 | \$ 2,692,847 | | | |
| 累計折舊及減損 | | | | | | | | | | | |
| 107年1月1日餘額 | \$ 14,853 | \$ 504,309 | \$ 99,791 | \$ 4,822 | \$ 47,124 | \$ 23,200 | \$ 59,262 | \$ 753,361 | | | |
| 折舊費用 | - | 22,438 | 47,451 | 2,063 | 15,239 | 8,442 | 10,419 | 106,052 | | | |
| 處分 | (7,159) | (15,521) | (17,422) | (1,691) | (17,764) | (7,381) | (18,444) | (85,382) | | | |
| 由企業合併取得(附註二三) | - | - | 2,689 | 471 | - | 4,889 | 1,093 | 9,142 | | | |
| 重分類 | - | - | (2,141) | - | (166) | - | (75) | (2,382) | | | |
| 淨兌換差額 | - | (1,064) | 265 | (17) | (95) | (26) | (337) | (1,274) | | | |
| 107年12月31日餘額 | \$ 7,694 | \$ 510,162 | \$ 130,633 | \$ 5,648 | \$ 44,338 | \$ 29,124 | \$ 51,918 | \$ 779,517 | | | |
| 107年12月31日淨額 | \$ 805,118 | \$ 934,306 | \$ 102,121 | \$ 8,468 | \$ 10,162 | \$ 26,568 | \$ 26,587 | \$ 1,913,330 | | | |
| 108年1月1日餘額 | \$ 812,812 | \$ 1,444,468 | \$ 232,754 | \$ 14,116 | \$ 54,500 | \$ 55,692 | \$ 78,505 | \$ 2,692,847 | | | |
| 增添 | - | - | 58,082 | - | 34,590 | 24,828 | 18,691 | 136,191 | | | |
| 處分 | - | - | (69,830) | (1,297) | (38,203) | (12,846) | (20,358) | (142,534) | | | |
| 重分類 | - | - | (641) | - | (419) | - | 146 | (914) | | | |
| 淨兌換差額 | - | (10,814) | (1,158) | (65) | (81) | (218) | (1,304) | (13,640) | | | |
| 108年12月31日餘額 | \$ 812,812 | \$ 1,433,654 | \$ 219,207 | \$ 12,754 | \$ 50,387 | \$ 67,456 | \$ 75,680 | \$ 2,671,950 | | | |
| 累計折舊及減損 | | | | | | | | | | | |
| 108年1月1日餘額 | \$ 7,694 | \$ 510,162 | \$ 130,633 | \$ 5,648 | \$ 44,338 | \$ 29,124 | \$ 51,918 | \$ 779,517 | | | |
| 折舊費用 | - | 22,262 | 48,942 | 2,159 | 14,334 | 11,790 | 10,477 | 109,964 | | | |
| 處分 | - | - | (69,607) | (1,297) | (38,203) | (12,414) | (20,357) | (141,878) | | | |
| 重分類 | - | - | (167) | - | (459) | - | - | (626) | | | |
| 淨兌換差額 | - | (2,590) | (713) | (19) | (83) | (143) | (1,128) | (4,676) | | | |
| 108年12月31日餘額 | \$ 7,694 | \$ 529,834 | \$ 109,088 | \$ 6,491 | \$ 19,927 | \$ 28,357 | \$ 40,910 | \$ 742,301 | | | |
| 108年12月31日淨額 | \$ 805,118 | \$ 903,820 | \$ 110,119 | \$ 6,263 | \$ 30,460 | \$ 39,099 | \$ 34,770 | \$ 1,929,649 | | | |

折舊費用係以直線基礎按下列耐用年數計提：

| | |
|-----------|--------|
| 建築物 | 19至60年 |
| 電腦設備及其他設備 | 3至7年 |
| 運輸設備 | 5至6年 |
| 出租設備 | 2至5年 |
| 租賃改良 | 2至5年 |

設定作為借款擔保之不動產、廠房及設備金額，請參閱附註二八。

十六、租賃協議

(一) 使用權資產－108年

使用權資產帳面金額

建築物
機器設備

108年12月31日

\$ 208,410
111,613
\$ 320,023

| | |
|------------|-------------------|
| | <u>108年度</u> |
| 使用權資產之增添 | <u>\$ 129,706</u> |
| 使用權資產之折舊費用 | |
| 建築物 | \$ 101,874 |
| 機器設備 | <u>44,402</u> |
| | <u>\$ 146,276</u> |

(二) 租賃負債－108年

| | |
|----------|-------------------|
| | <u>108年12月31日</u> |
| 租賃負債帳面金額 | |
| 流動 | <u>\$ 124,295</u> |
| 非流動 | <u>\$ 197,816</u> |

租賃負債之折現率區間如下：

| | |
|------|-------------------|
| | <u>108年12月31日</u> |
| 建築物 | 1.25%~5.00% |
| 機器設備 | 1.25% |

(三) 重要承租活動及條款

合併公司承租若干建築物做為辦公室使用及承租若干機器設備提供營運所需，租賃期間為1~7年。於租賃期間終止時，合併公司對所租賃之建築物及機器設備並無優惠承購權。

(四) 其他租賃資訊

108年

| | |
|--------------|-------------------|
| | <u>108年度</u> |
| 短期租賃費用及低價值資產 | |
| 租賃費用 | <u>\$ 69,949</u> |
| 租賃之現金流出總額 | <u>\$ 219,157</u> |

合併公司選擇對符合短期租賃之辦公設備，及符合低價值資產租賃之其他設備，租賃適用認列之豁免，不對該等租賃認列相關使用權資產及租賃負債。

108年12月31日適用認列豁免之短期租賃承諾金額為19,437仟元。

107 年

不可取消營業租賃之未來最低租賃給付總額如下：

| | 金 | 額 |
|-------|-------------------|---|
| 不超過1年 | \$ 141,194 | |
| 1年以上 | <u>251,006</u> | |
| | <u>\$ 392,200</u> | |

當年度認列於損益之租賃給付如下：

| | |
|--------|-------------------|
| 最低租賃給付 | <u>107 年度</u> |
| | <u>\$ 233,325</u> |

十七、短期借款

| | 108年12月31日 | 107年12月31日 |
|--------|-------------------|-------------------|
| 銀行信用借款 | \$ 435,054 | \$ 321,650 |
| 銀行擔保借款 | <u>92,247</u> | <u>494,275</u> |
| | <u>\$ 527,301</u> | <u>\$ 815,925</u> |
| 年 利 率 | | |
| 信用借款 | 4.57%~4.60% | 1.16%~2.35% |
| 擔保借款 | 4.57% | 1.50%~5.66% |

上述銀行擔保借款係以不動產、廠房及設備—建築物及本公司股票作為擔保品，請參閱附註二八。

十八、退職後福利計畫

(一) 確定提撥計畫

合併公司中之本公司及國內子公司所適用「勞工退休金條例」之退休金制度，係屬政府管理之確定提撥退休計畫，依員工每月薪資6%提撥退休金至勞工保險局之個人專戶。

合併公司中之香港精誠、香港瑞寶、精誠精詮、精誠恆逸、精誠勝龍、精誠瑞寶、中國精誠企業管理、精誠至開、瑞寶信息及 Sysware Singapore 之員工，係屬各該子公司當地政府營運之退休福利計畫成員。該等子公司須提撥薪資成本之特定比例至退休福利計畫，以提供該等計畫資金。合併公司對於此等政府營運之退休福利計畫之義務僅為提撥特定金額。

(二) 確定福利計畫

合併公司中之本公司及國內若干子公司依我國「勞動基準法」辦理之退休制度係屬政府管理之確定福利退休計畫。員工退休金之支付，係根據服務年資及核准退休日前 6 個月平均工資計算。該等公司按員工每月薪資總額 2% 提撥退休金，交由勞工退休準備金監督委員會以該委員會名義存入台灣銀行之專戶，年度終了前，若估算專戶餘額不足給付次一年度內預估達到退休條件之勞工，次年度 3 月底前將一次提撥其差額。該專戶係委託勞動部勞動基金運用局管理，合併公司並無影響投資管理策略之權利。

列入合併資產負債表之確定福利計畫金額列示如下：

| | 108年12月31日 | 107年12月31日 |
|----------|-------------------|-------------------|
| 確定福利義務現值 | \$ 648,286 | \$ 615,763 |
| 計畫資產公允價值 | (365,430) | (342,111) |
| 淨確定福利負債 | <u>\$ 282,856</u> | <u>\$ 273,652</u> |

淨確定福利負債變動如下：

| | 確 定 福 利 計 畫 資 產 義 務 現 值 公 允 價 值 | 淨 確 定 福 利 負 債 |
|-------------------------|------------------------------------|---------------------|
| 107年1月1日 | <u>\$ 504,162</u> | <u>(\$ 240,525)</u> |
| 服務成本 | | |
| 當期服務成本 | 2,071 | - |
| 利息費用(收入) | <u>7,681</u> | <u>(3,999)</u> |
| 認列於損益 | <u>9,752</u> | <u>(3,999)</u> |
| 再衡量數 | | |
| 計畫資產報酬(除包含於 淨利息之金額外) | - | (7,808) |
| 精算損失—人口統計假 設變動 | 264 | - |
| 精算損失—財務假設變 動 | 13,072 | - |
| 精算損失—經驗調整 | <u>20,857</u> | <u>-</u> |
| 認列於其他綜合損益 | <u>34,193</u> | <u>(7,808)</u> |
| 雇主提撥 | - | (45,764) |
| 福利支付 | (14,930) | 14,930 |
| 透過企業合併取得(附註二 五) | <u>82,586</u> | <u>(58,945)</u> |
| 107年12月31日 | <u>615,763</u> | <u>(342,111)</u> |

(接次頁)

(承前頁)

| | 確 定 福 利 義 務 現 值 | 計 畫 資 產 公 允 價 值 | 淨 確 定 福 利 負 債 |
|--------------------------|-------------------|---------------------|-------------------|
| 服務成本 | | | |
| 當期服務成本 | \$ 2,413 | \$ - | \$ 2,413 |
| 利息費用 (收入) | <u>6,798</u> | <u>(3,924)</u> | <u>2,874</u> |
| 認列於損益 | <u>9,211</u> | <u>(3,924)</u> | <u>5,287</u> |
| 再衡量數 | | | |
| 計畫資產報酬 (除包含於 淨利息之金額外) | - | (10,083) | (10,083) |
| 精算損失—人口統計假 設變動 | 668 | - | 668 |
| 精算損失—財務假設變 動 | 25,322 | - | 25,322 |
| 精算損失—經驗調整 | <u>25,959</u> | <u>-</u> | <u>25,959</u> |
| 認列於其他綜合損益 | <u>51,949</u> | <u>(10,083)</u> | <u>41,866</u> |
| 雇主提撥 | - | (39,825) | (39,825) |
| 福利支付 | (30,513) | 30,513 | - |
| 其 他 | <u>1,876</u> | <u>-</u> | <u>1,876</u> |
| 108年12月31日 | <u>\$ 648,286</u> | <u>(\$ 365,430)</u> | <u>\$ 282,856</u> |

合併公司因「勞動基準法」之退休金制度暴露於下列風險：

1. 投資風險：勞動部勞動基金運用局透過自行運用及委託經營方式，將勞工退休基金分別投資於國內（外）權益證券與債務證券及銀行存款等標的，惟合併公司之計畫資產得分配金額係以不低於當地銀行2年定期存款利率計算而得之收益。
2. 利率風險：政府公債之利率下降將使確定福利義務現值增加，惟計畫資產之債務投資報酬亦會隨之增加，兩者對淨確定福利負債之影響具有部分抵銷之效果。
3. 薪資風險：確定福利義務現值之計算係參考計畫成員之未來薪資。因此計畫成員薪資之增加將使確定福利義務現值增加。

合併公司之確定福利義務現值係由合格精算師進行精算，衡量日之重大假設如下：

| | 108年12月31日 | 107年12月31日 |
|---------|-------------|-------------|
| 折現率 | 0.75%~1.75% | 1.05%~1.75% |
| 薪資預期增加率 | 1.10%~2.50% | 1.00%~2.50% |

若重大精算假設分別發生合理可能之變動，在所有其他假設維持不變之情況下，將使確定福利義務現值增加（減少）之金額如下：

| | 108年12月31日 | 107年12月31日 |
|---------------|------------------|------------------|
| 折現率 | | |
| 增加 0.25%~0.5% | (\$ 30,957) | (\$ 30,637) |
| 減少 0.25%~0.5% | <u>\$ 33,263</u> | <u>\$ 32,985</u> |
| 薪資預期增加率 | | |
| 增加 0.25%~0.5% | <u>\$ 32,859</u> | <u>\$ 32,712</u> |
| 減少 0.25%~0.5% | (\$ 30,872) | (\$ 30,660) |

由於精算假設可能彼此相關，僅單一假設變動之可能性不大，故上述敏感度分析可能無法反映確定福利義務現值實際變動情形。

| | 108年12月31日 | 107年12月31日 |
|--------------|------------------|------------------|
| 預期1年內提撥金額 | <u>\$ 42,667</u> | <u>\$ 42,701</u> |
| 確定福利義務平均到期期間 | 12年 | 12年 |

十九、權益

(一) 股本

| | 108年12月31日 | 107年12月31日 |
|-----------|---------------------|---------------------|
| 額定股數（仟股） | <u>400,000</u> | <u>400,000</u> |
| 額定股本 | <u>\$ 4,000,000</u> | <u>\$ 4,000,000</u> |
| 已發行股數（仟股） | <u>269,393</u> | <u>269,393</u> |
| 已發行股本 | <u>\$ 2,693,933</u> | <u>\$ 2,693,933</u> |

已發行之普通股每股面額為 10 元，每股享有一表決權及收取股利之權利。

(二) 資本公積

| | 108年12月31日 | 107年12月31日 |
|-----------------------------|---------------------|---------------------|
| <u>得用以彌補虧損、發放現金或撥充股本(1)</u> | | |
| 股票發行溢價 | \$ 4,641,487 | \$ 4,964,759 |
| 受贈資產 | 544 | 544 |
| 庫藏股票交易 | 1,730,914 | 1,557,591 |
| <u>僅可彌補虧損</u> | | |
| 認列對子公司所有權權益變動數(2) | 8,576 | 8,576 |
| 採用權益法認列關聯企業股權淨值之變動數 | 21,207 | 193,072 |
| 處分固定資產利益 | <u>4,493</u> | <u>4,493</u> |
| | <u>\$ 6,407,221</u> | <u>\$ 6,729,035</u> |

(1) 此類資本公積得用以彌補虧損，亦得於公司無虧損時，用以發放現金或撥充股本，惟撥充股本時每年以實收股本之一定比率為限。

(2) 此類資本公積係本公司未實際取得或處分子公司股權時，因子公司權益變動認列之權益交易影響數，或本公司採權益法認列子公司資本公積之調整數。

(三) 保留盈餘及股利政策

依本公司章程之盈餘分派政策規定，每年度決算如有稅後淨利，應先彌補累積虧損後，再提 10% 為法定盈餘公積，其餘再依法令規定提列或迴轉特別盈餘公積；如尚有餘額，併同累積未分配盈餘，由董事會擬具盈餘分配案，提請股東會決議分派股東股紅利。本公司章程規定之員工及董事酬勞分派政策，參閱附註二十之(三)員工酬勞及董事酬勞。

本公司股利政策如下：

本公司配合整體環境及產業成長特性，並配合公司長期財務規劃，以求永續經營、穩定經營發展，股利政策係採用剩餘股利政策，主要係依據本公司未來之資本預算規劃來衡量年度之資金需求，然後先以保留盈餘融通所需之資金後，剩餘之盈餘才以股利之方式分派之。分派步驟如下：

1. 決定最佳之資本預算。
2. 決定滿足最佳之資本預算所需融通資金。
3. 決定所需融通之資金多少由保留盈餘予以支應，餘可採現金增資或公司債等方式支應。
4. 剩餘之盈餘視營運需要保留適當額度後，得以股利之方式分配予股東。

本公司股利之發放以現金或股票方式為之，並優先考量發放現金股利，若以股票股利方式分派，則股票股利以不高於當年度發放股利總額之 50% 為原則，惟仍得視公司目前及未來之投資環境、資金需求、國內外競爭狀況及資本預算等因素，並兼顧股東利益、平衡股利及公司長期財務規劃等考量，每年依法由董事會擬具股利之分派方式或相關方案，並提報股東會討論及議決之。

法定盈餘公積應提撥至其餘額達公司實收股本總額時為止。法定盈餘公積得用以彌補虧損。公司無虧損時，法定盈餘公積超過實收股本總額 25% 之部分除得撥充股本外，尚得以現金分配。

依法令規定，本公司於分配盈餘時，必須就其他權益減項淨額提列特別盈餘公積。嗣後其他權益減項金額如有減少，可就減少金額自特別盈餘公積轉回未分配盈餘。

此外，依法令規定，子公司在年底持有本公司股票市價低於帳面價值之差額，亦應依持股比例計算提列相同數額之特別盈餘公積。嗣後市價如有回升，可就該部分金額依持股比例自特別盈餘公積轉回未分配盈餘。

本公司於 108 年 6 月 13 日及 107 年 6 月 15 日舉行股東常會，分別決議通過 107 及 106 年度之盈餘分配案如下：

| | 盈 餘 分 配 案 | | 每 股 股 利 (元) | |
|--------|---------------------|---------------------|---------------|---------------|
| | 107年度 | 106年度 | 107年度 | 106年度 |
| 法定盈餘公積 | \$ 105,142 | \$ 117,775 | \$ - | \$ - |
| 特別盈餘公積 | (69,485) | 388,833 | - | - |
| 現金股利 | <u>1,023,695</u> | <u>673,483</u> | <u>3.8</u> | <u>2.5</u> |
| | <u>\$ 1,059,352</u> | <u>\$ 1,180,091</u> | <u>\$ 3.8</u> | <u>\$ 2.5</u> |

另本公司於 108 年 6 月 13 日及 107 年 6 月 15 日股東常會分別決議自股票發行溢價之資本公積配發每股現金 1.2 元及 2.5 元，共計 323,272 仟元及 673,483 仟元。

本公司 109 年 3 月 19 日董事會擬議 108 年度盈餘分配案如下：

| | 盈餘分配案 | 每股股利(元) |
|----------|------------|---------|
| 法定盈餘公積 | \$ 180,804 | \$ - |
| 提列特別盈餘公積 | 195,623 | - |
| 現金股利 | 1,346,967 | 5.0 |

有關 108 年度之盈餘分配案尚待預計 109 年 6 月召開之股東會決議。

有關本公司股東會決議情形，請至台灣證券交易所「公開資訊觀測站」查詢。

(四) 其他權益項目

1. 國外營運機構財務報表換算之兌換差額

| | 108年度 | 107年度 |
|--------------------------|-----------------------|-----------------------|
| 期初餘額 | (\$ 407,326) | (\$ 470,691) |
| 國外營運機構財務報表換算 所產生之兌換差額 | (94,102) | 80,960 |
| 採用權益法之關聯企業之 換算差額之份額 | <u>65,520</u> | (<u>17,595</u>) |
| 期末餘額 | (<u>\$ 435,908</u>) | (<u>\$ 407,326</u>) |

2. 透過其他綜合損益按公允價值衡量之金融資產未實現損益

| | 108年度 | 107年度 |
|--------------------|----------------------|------------------|
| 期初餘額 (IFRS 9) | \$ 23,484 | \$ 22,619 |
| 當年度產生 | | |
| 權益工具投資之未實現 損益 | (177,121) | 860 |
| 採用權益法之關聯企業 之份額 | 24 | 5 |
| 權益工具累計損益移至保留 盈餘 | <u>10,055</u> | <u>-</u> |
| 期末餘額 | (<u>\$143,558</u>) | <u>\$ 23,484</u> |

(五) 庫藏股票 (仟股)

| 收 回 原 因 | 年 初 股 數 | 本 年 度 變 動 | | | 年 底 股 數 |
|---------------------------|---------------|-----------|--------------|---------------|---------|
| | | 增 | 加 減 | 少 | |
| <u>108 年度</u> | | | | | |
| 子公司持有本公司股票自採用權益法之投資轉列庫藏股票 | <u>23,410</u> | <u>-</u> | <u>2,000</u> | <u>21,410</u> | |
| <u>107 年度</u> | | | | | |
| 子公司持有本公司股票自採用權益法之投資轉列庫藏股票 | <u>23,410</u> | <u>-</u> | <u>-</u> | <u>23,410</u> | |

子公司於資產負債表日持有本公司股票之相關資訊如下：

| | <u>108年12月31日</u> | <u>107年12月31日</u> |
|-------------|---------------------|---------------------|
| 漢 茂 | | |
| 持有股數 (仟股) | <u>21,317</u> | <u>21,317</u> |
| 帳面金額 | <u>\$ 755,480</u> | <u>\$ 781,060</u> |
| 市 價 | <u>\$ 1,609,409</u> | <u>\$ 1,310,976</u> |
| 精 璞 | | |
| 持有股數 (仟股) | <u>10,982</u> | <u>12,982</u> |
| 帳面金額 | <u>\$ 264,093</u> | <u>\$ 306,490</u> |
| 市 價 | <u>\$ 829,101</u> | <u>\$ 798,361</u> |

漢茂持有本公司股票自採用權益法之投資轉列庫藏股票係依其原始取得成本按本公司之持股比例 48.92% 計算，108 年及 107 年 12 月 31 日之金額皆為 515,618 仟元 (10,428 仟股)。剩餘部分視為漢茂非控制權益之收回，自合併資產負債表之非控制權益項下減除。

子公司持有母公司股票視同庫藏股票處理，除母公司持股逾 50% 之子公司不得參與本公司之現金增資及無表決權外，其餘與一般股東權利相同。

(六) 非控制權益

| | 108年度 | 107年度 |
|------------------------------|------------------|------------------|
| 期初餘額 | \$ 69,190 | \$ 53,015 |
| 歸屬於非控制權益之份額 | | |
| 本年度淨(損)益 | 3,261 | (1,246) |
| 確定福利計畫再衡量數 | (302) | (143) |
| 國外營運機構財務報表換算之兌換差額 | (9) | 8 |
| 子公司(漢茂)獲配本公司現金股利歸屬非控制權益部分 | 54,441 | 54,441 |
| 取得子公司(鼎盛資科)所增加之非控制權益(附註二及二四) | (592) | 1,499 |
| 子公司(台灣電腦)減資退還股款減少之非控制權益 | (4,745) | - |
| 獲配子公司股利 | (31,754) | (38,384) |
| 期末餘額 | <u>\$ 89,490</u> | <u>\$ 69,190</u> |

二十、本年度淨利

(一) 折舊及攤銷

| | 108年度 | 107年度 |
|------------|-------------------|-------------------|
| 不動產、廠房及設備 | \$ 109,964 | \$ 106,052 |
| 使用權資產 | 146,276 | - |
| 無形資產 | <u>32,651</u> | <u>30,727</u> |
| | <u>\$ 288,891</u> | <u>\$ 136,779</u> |
| 折舊費用依功能別彙總 | | |
| 營業成本 | \$ 95,962 | \$ 27,387 |
| 營業費用 | <u>160,278</u> | <u>78,665</u> |
| | <u>\$ 256,240</u> | <u>\$ 106,052</u> |
| 攤銷費用依功能別彙總 | | |
| 營業成本 | \$ 2,929 | \$ 3,341 |
| 營業費用 | <u>29,722</u> | <u>27,386</u> |
| | <u>\$ 32,651</u> | <u>\$ 30,727</u> |

(二) 員工福利費用

| | 108年度 | 107年度 |
|---------------|---------------------|---------------------|
| 退職後福利 | | |
| 確定提撥計畫 | \$ 162,833 | \$ 154,162 |
| 確定福利計畫 (附註十八) | <u>5,287</u> | <u>5,753</u> |
| | 168,120 | 159,915 |
| 薪資費用 | 3,214,903 | 2,827,867 |
| 勞健保費用 | 262,000 | 231,349 |
| 其他員工福利費用 | <u>134,095</u> | <u>120,101</u> |
| 員工福利費用合計 | <u>\$ 3,779,118</u> | <u>\$ 3,339,232</u> |
| 依功能別彙總 | | |
| 營業成本 | \$ 63,734 | \$ 9,837 |
| 營業費用 | <u>3,715,384</u> | <u>3,329,395</u> |
| | <u>\$ 3,779,118</u> | <u>\$ 3,339,232</u> |

截至 108 年及 107 年 12 月 31 日止，合併公司員工人數分別為 3,457 人及 3,264 人。

(三) 員工酬勞及董事酬勞

本公司依章程規定係以當年度扣除分派員工及董事酬勞前之稅前利益分別以不低於 0.1% 及不高於 2% 提撥員工酬勞及董事酬勞。108 及 107 年度員工酬勞及董事酬勞分別於 109 年 3 月 19 日及 108 年 3 月 21 日經董事會決議發放現金金額如下：

| | 108年度 | 107年度 |
|------|-----------|-----------|
| 員工酬勞 | \$ 58,883 | \$ 34,056 |
| 董事酬勞 | 39,255 | 22,704 |

年度合併財務報告通過發布日後若金額仍有變動，則依會計估計變動處理，於次一年度調整入帳。

107 年度員工酬勞及董事酬勞之實際配發金額與 107 年度合併財務報告之認列金額並無差異。

有關本公司 109 及 108 年董事會決議之員工酬勞及董事酬勞資訊，請至台灣證券交易所「公開資訊觀測站」查詢。

(四) 處分投資淨益

| | 108年度 | 107年度 |
|------------------------|---------------------|-------------------|
| 處分透過損益按公允價值衡 量之金融資產 | \$ 145,421 | \$ 199,624 |
| 處分採用權益法之投資 | <u>1,574,851</u> | <u>401,599</u> |
| | <u>\$ 1,720,272</u> | <u>\$ 601,223</u> |

(五) 資產減損損失

| | 108年度 |
|----------|-------------------|
| 採用權益法之投資 | \$ 344,184 |
| 商 譽 | <u>26,703</u> |
| | <u>\$ 370,887</u> |

二一、所得稅

(一) 認列於損益之所得稅費用之主要組成項目

| | 108年度 | 107年度 |
|-------------|-------------------|-------------------|
| 當期所得稅 | | |
| 本年度產生者 | \$ 146,014 | \$ 155,687 |
| 未分配盈餘加徵 | 51,391 | 505 |
| 土地增值稅 | - | 209 |
| 基本稅額應納差額 | 11,499 | 7,510 |
| 本年度使用之投資抵減 | (24,285) | (8,819) |
| 證券之企業所得稅 | 55,209 | 55,982 |
| 以前年度之調整 | (2,762) | (3,087) |
| | <u>237,066</u> | <u>207,987</u> |
| 遞延所得稅 | | |
| 本年度產生者 | 154,265 | (12,857) |
| 以前年度之調整 | 873 | - |
| 稅率變動 | - | (4,075) |
| | <u>155,138</u> | <u>(16,932)</u> |
| 認列於損益之所得稅費用 | <u>\$ 392,204</u> | <u>\$ 191,055</u> |

會計所得與所得稅費用之調節如下：

| | 108年度 | 107年度 |
|-----------------------|---------------------|---------------------|
| 稅前淨利 | <u>\$ 2,203,507</u> | <u>\$ 1,241,227</u> |
| 稅前淨利按法定稅率計算之 所得稅費用 | \$ 440,701 | \$ 248,245 |
| 永久性差異 | 89,907 | (44,025) |
| 未分配盈餘加徵 | 51,391 | 505 |

(接次頁)

(承前頁)

| | 108年度 | 107年度 |
|----------------|-------------------|-------------------|
| 抵用未認列之投資抵減 | (\$ 22) | (\$ 35) |
| 產生(抵用)未認列之虧損扣抵 | 24,570 | (25) |
| 於其他轄區營運之子公司 | | |
| 不同稅率之影響數 | (279,162) | (70,149) |
| 以前年度之調整 | (1,889) | (3,087) |
| 土地增值稅 | - | 209 |
| 證券之企業所得稅 | 55,209 | 55,982 |
| 基本稅額應納差額 | 11,499 | 7,510 |
| 稅率變動 | - | (4,075) |
| 認列於損益之所得稅費用 | <u>\$ 392,204</u> | <u>\$ 191,055</u> |

孫公司－Systex Solutions (HK) Limited 分別於 108 及 107 年度處分採用權益法之投資及透過其他綜合損益按公允價值衡量之金融資產，依轄區相關稅務法規計算，分別產生企業所得稅 55,209 仟元及 55,982 仟元。

我國於 107 年修正中華民國所得稅法，將營利事業所得稅稅率由 17% 調整為 20%。該修正並規定 107 年度未分配盈餘所適用之稅率由 10% 調降為 5%。

本合併財務報告之編製個體中，中國地區子公司所適用之稅率為 25%，SCGI 及 Kimo BVI 係依據註冊地公司法規定，免納所得稅；其他轄區所產生之稅額係依各相關轄區適用之稅率計算。

我國於 108 年 7 月經總統公布修正產業創新條例，明訂以 107 年度起之未分配盈餘興建或購置特定資產或技術得列為計算未分配盈餘之減除項目，合併公司於 108 年計算未分配盈餘稅時，業已減除以 107 年度未分配盈餘進行再投資之資本支出金額。

(二) 認列於其他綜合損益之所得稅

| | 108年度 | 107年度 |
|------------|---------|-------|
| 遞延所得稅 | | |
| 確定福利計畫再衡量數 | (\$ 20) | \$ 2 |

(三) 本期所得稅資產與負債

| | 108年12月31日 | 107年12月31日 |
|------------------|-------------------|-------------------|
| 本期所得稅資產(帳列其他應收款) | | |
| 應收退稅款 | \$ 5,083 | \$ 4,665 |
| 本期所得稅負債 | | |
| 應付所得稅 | \$ 101,162 | \$ 118,128 |
| 以前年度估計數 | 2,576 | 8,561 |
| | <u>\$ 103,738</u> | <u>\$ 126,689</u> |

(四) 遞延所得稅資產及負債之變動

108 年度

| 遞延所得稅資產 | 年初餘額 | 認列於其他 | | 兌換差額 | 年底餘額 |
|------------|------------------|--------------------|----------------|-------------------|-------------------|
| | | 認列於損益 | 綜合損益 | | |
| 暫時性差異 | | | | | |
| 存貨跌價損失 | \$ 17,757 | \$ 20,773 | \$ - | \$ - | \$ 38,530 |
| 應付休假給付 | 2,394 | (305) | - | - | 2,089 |
| 其他 | 31,090 | (15,780) | (20) | - | 15,290 |
| | 51,241 | 4,688 | (20) | - | 55,909 |
| 虧損扣抵 | 3,143 | (1,979) | - | - | 1,164 |
| 投資抵減 | 21,216 | (21,025) | - | - | 191 |
| | <u>\$ 75,600</u> | <u>(\$ 18,316)</u> | <u>(\$ 20)</u> | <u>\$ -</u> | <u>\$ 57,264</u> |
| 遞延所得稅負債 | | | | | |
| 暫時性差異 | | | | | |
| 國外營運機構兌換差額 | \$ 5,846 | \$ - | \$ - | \$ - | \$ 5,846 |
| 處分投資利益 | - | 136,551 | - | (3,322) | 133,229 |
| 其他 | 92 | 271 | - | - | 363 |
| | <u>\$ 5,938</u> | <u>\$ 136,822</u> | <u>\$ -</u> | <u>(\$ 3,322)</u> | <u>\$ 139,438</u> |

107 年度

| 遞延所得稅資產 | 年初餘額 | 由企業合併 | | 認列於其他 | | 年底餘額 |
|------------|------------------|-----------------|------------------|-------------|-------------|------------------|
| | | 取得 | 認列於損益 | 綜合損益 | 綜合損益 | |
| 暫時性差異 | | | | | | |
| 存貨跌價損失 | \$ 5,879 | \$ 708 | \$ 11,170 | - | - | \$ 17,757 |
| 應付休假給付 | 1,449 | 86 | 859 | - | - | 2,394 |
| 其他 | 15,539 | 2,122 | 13,427 | 2 | - | 31,090 |
| | 22,867 | 2,916 | 25,456 | 2 | - | 51,241 |
| 虧損扣抵 | 2,255 | - | 888 | - | - | 3,143 |
| 投資抵減 | 29,748 | - | (8,532) | - | - | 21,216 |
| | <u>\$ 54,870</u> | <u>\$ 2,916</u> | <u>\$ 17,812</u> | <u>\$ 2</u> | <u>\$ -</u> | <u>\$ 75,600</u> |
| 遞延所得稅負債 | | | | | | |
| 暫時性差異 | | | | | | |
| 國外營運機構兌換差額 | \$ 4,969 | \$ - | 877 | - | - | \$ 5,846 |
| 其他 | 54 | 35 | 3 | - | - | 92 |
| | <u>\$ 5,023</u> | <u>\$ 35</u> | <u>\$ 880</u> | <u>\$ -</u> | <u>\$ -</u> | <u>\$ 5,938</u> |

(五) 未於合併資產負債表中認列遞延所得稅資產之未使用虧損扣抵及未使用投資抵減金額

| | 108年12月31日 | 107年12月31日 |
|---------|-------------------|-------------------|
| 虧損扣抵 | | |
| 108年度到期 | \$ - | \$ 121,102 |
| 109年度到期 | 18,923 | 19,687 |
| 110年度到期 | 4,316 | 4,316 |
| 111年度到期 | 40,064 | 78,990 |
| 112年度到期 | 324 | 49,995 |
| 113年度到期 | 14,071 | 29,353 |
| 114年度到期 | 92,084 | 109,271 |
| 115年度到期 | 103,322 | 124,452 |
| 116年度到期 | 6,476 | 30,435 |
| 117年度到期 | 8,175 | 25,407 |
| 118年度到期 | 165,249 | - |
| | <u>\$ 453,004</u> | <u>\$ 593,008</u> |
| 投資抵減 | | |
| 股權投資 | \$ - | \$ 1,945 |
| 研究發展支出 | - | 4,504 |
| | <u>\$ -</u> | <u>\$ 6,449</u> |

(六) 未使用之投資抵減及虧損扣抵相關資訊

截至108年12月31日止，投資抵減相關資訊如下：

| 法令依據 | 抵減項目 | 尚未抵減稅額 | 最後抵減年度 |
|-------------|------|---------------|--------|
| 促進民間參與公共建設法 | 股權投資 | <u>\$ 191</u> | 109年度 |

截至108年12月31日止，虧損扣抵相關資訊如下：

| 最後扣抵年度 | 尚未抵減餘額 |
|--------|-------------------|
| 109年度 | \$ 18,923 |
| 110年度 | 4,316 |
| 111年度 | 40,064 |
| 112年度 | 324 |
| 113年度 | 14,071 |
| 114年度 | 92,084 |
| 115年度 | 103,322 |
| 116年度 | 10,570 |
| 117年度 | 9,608 |
| 118年度 | 165,544 |
| | <u>\$ 458,826</u> |

(七) 所得稅核定情形

本公司、嘉利、泰鋒、美得康、康和、精璞、漢茂、台灣電腦、奇唯、精誠隨想、精誠科技、精聚、鼎盛資科截至 106 年度之所得稅申報案件及 105 年度未分配盈餘申報案件；精誠軟體、金橋資訊、知意圖、內秋應、精智、精聯及精睿截至 107 年度之所得稅申報案件及 106 年度未分配盈餘申報案件，業經稅捐稽徵機關核定。

二二、每股盈餘

用以計算每股盈餘之盈餘及普通股加權平均股數如下：

| | <u>108年度</u> | <u>107年度</u> |
|--------------------------|---------------------|---------------------|
| <u>本年度淨利</u> | | |
| 歸屬於本公司業主之淨利 | <u>\$ 1,808,042</u> | <u>\$ 1,051,418</u> |
| <u>股數 (仟股)</u> | | |
| 用以計算基本每股盈餘之普通 股加權平均股數 | 247,296 | 245,983 |
| 具稀釋作用潛在普通股之影響： | | |
| 員工酬勞 | <u>892</u> | <u>558</u> |
| 用以計算稀釋每股盈餘之普通 股加權平均股數 | <u>248,188</u> | <u>246,541</u> |
| <u>每股盈餘 (元)</u> | | |
| 基本每股盈餘 | <u>\$ 7.31</u> | <u>\$ 4.27</u> |
| 稀釋每股盈餘 | <u>\$ 7.28</u> | <u>\$ 4.26</u> |

若本公司得選擇以股票或現金發放員工酬勞，則計算稀釋每股盈餘時，假設員工酬勞將採發放股票方式，並於該潛在普通股具有稀釋作用時計入加權平均流通在外股數，以計算稀釋每股盈餘。於次年度股東會決議員工酬勞發放股數前計算稀釋每股盈餘時，亦繼續考量該等潛在普通股之稀釋作用。

假設子公司買賣及持有本公司股票不視為庫藏股票而作為投資時，用以計算擬制性每股盈餘之盈餘及普通股加權平均股數如下：

| | <u>108年度</u> | <u>107年度</u> |
|-----------------------------|---------------------|---------------------|
| <u>本年度淨利</u> | | |
| 歸屬於本公司業主之淨利 | <u>\$ 1,889,399</u> | <u>\$ 1,109,943</u> |
| <u>股數(仟股)</u> | | |
| 用以計算擬制性基本每股盈餘 之普通股加權平均股數 | 269,393 | 269,393 |
| 具稀釋作用潛在普通股之影響： | | |
| 員工酬勞 | <u>892</u> | <u>558</u> |
| 用以計算擬制性稀釋每股盈餘 之普通股加權平均股數 | <u>270,285</u> | <u>269,951</u> |
| <u>每股盈餘(元)</u> | | |
| 基本每股盈餘 | <u>\$ 7.01</u> | <u>\$ 4.12</u> |
| 稀釋每股盈餘 | <u>\$ 6.99</u> | <u>\$ 4.11</u> |

二三、企業合併

(一) 收購子公司

| | 主要營運活動 | 收購日 | 具表決權之 所有權權益/ 收購比例(%) | 移轉對價 |
|---------------|---|------------|----------------------------|-------------------|
| 鼎盛資科及其 子公司 | 電腦週邊設備及事 務機器之銷售、 規劃系統整合及 專業維修等業務 | 107年11月13日 | 98.59% | <u>\$ 150,000</u> |

合併公司於 107 年度收購鼎盛公司及其子公司係為持續擴充合併公司之營運領域。

(二) 移轉對價

| | |
|----|-------------------|
| 現金 | <u>\$ 150,000</u> |
|----|-------------------|

(三) 收購日取得之資產及承擔之負債

| | 鼎盛資科及其子公司 |
|-------------|-------------------|
| 流動資產 | |
| 現金及約當現金 | \$ 85,303 |
| 應收帳款及其他應收款 | 180,723 |
| 存貨 | 161,597 |
| 其他流動資產 | 12,465 |
| 非流動資產 | |
| 設備 | 1,119 |
| 其他無形資產 | 18,577 |
| 遞延所得稅資產 | 2,916 |
| 其他非流動資產 | 23,054 |
| 流動負債 | |
| 短期借款 | (37,650) |
| 應付帳款及其他應付款 | (216,119) |
| 其他流動負債 | (74,287) |
| 非流動負債 | |
| 遞延所得稅負債 | (35) |
| 淨確定福利負債—非流動 | (23,641) |
| 其他非流動負債 | (9,226) |
| | <u>\$ 124,796</u> |

(四) 因收購產生之商譽

| | 鼎盛資科及其子公司 |
|--------------------------|------------------|
| 移轉對價 | \$ 150,000 |
| 加：非控制權益（鼎盛資科之1.41%所有權權益） | 1,499 |
| 減：所取得可辨認淨資產之公允價值 | (124,796) |
| 因收購產生之商譽 | <u>\$ 26,703</u> |

收購鼎盛資科及其子公司產生之商譽，主要係來自控制溢價。此外，合併所支付之對價係包含預期產生之合併綜效、收入成長、未來市場發展。惟該等效益不符合可辨認無形資產之認列條件，故不單獨認列。

(五) 取得子公司之淨現金流出

| | 鼎盛資科及其子公司 |
|----------------|------------------|
| 現金支付之對價 | \$ 150,000 |
| 減：取得之現金及約當現金餘額 | (85,303) |
| | <u>\$ 64,697</u> |

(六) 企業合併對經營成果之影響

合併公司自收購日起至 107 年度合併財務報告日止，被收購公司之經營成果對合併公司並無重大影響。

倘該等企業合併係發生於收購日所屬之會計年度開始日，107 年度合併公司擬制營業收入為 20,270,581 仟元，擬制淨利為 1,056,459 仟元。該等金額無法反映若企業合併於收購當年度開始日完成時，合併公司實際可產生之收入及營運結果，亦不應作為預測未來營運結果之用。

二四、與非控制權益之權益交易

合併公司於 108 年 4 月向非控制權益股東購入鼎盛資科股權，致持股比例由 98.59% 上升至 98.98%。

由於上述交易並未改變合併公司對該子公司之控制，合併公司視為權益交易處理。

| | 鼎盛資科公司 |
|--|-------------|
| 支付之現金對價 | (\$ 592) |
| 子公司淨資產帳面金額按相對 權益變動計算應轉出非控制 權益之金額 | <u>592</u> |
| 權益交易差額 | <u>\$ -</u> |

二五、資本風險管理

合併公司資本結構係由合併公司之借款及權益（包括股本、資本公積、保留盈餘及其他權益項目）組成。

本公司主要管理階層定期檢視集團資本結構，其檢視內容包括考量各類資本之成本及相關風險，藉由支付股利、發行新股、買回股份及發行新債或償付舊債等方式平衡其整體資本結構。

二六、金融工具

(一) 公允價值資訊－非按公允價值衡量之金融工具

合併公司管理階層認為非按公允價值衡量之金融資產及金融負債之帳面金額趨近其公允價值。

(二) 公允價值資訊－以重複性基礎按公允價值衡量之金融工具

1. 公允價值層級

108年12月31日

| | 第 1 等級 | 第 2 等級 | 第 3 等級 | 合 計 |
|--------------------|---------------------|------------------|---------------------|---------------------|
| <u>透過損益按公允價值衡量</u> | | | | |
| <u>之金融資產</u> | | | | |
| 上市(櫃)股票 | \$ 103,310 | \$ - | \$ - | \$ 103,310 |
| 未上市(櫃)股票 | - | - | 1,381,630 | 1,381,630 |
| 未上市(櫃)特別股 | - | - | 95,590 | 95,590 |
| 公司債 | - | 11,427 | - | 11,427 |
| 受益憑證 | 3,227,288 | - | - | 3,227,288 |
| 其他 | - | - | 21,741 | 21,741 |
| 合 計 | <u>\$ 3,330,598</u> | <u>\$ 11,427</u> | <u>\$ 1,498,961</u> | <u>\$ 4,840,986</u> |
| <u>透過其他綜合損益按公允</u> | | | | |
| <u>價值衡量之金融資產</u> | | | | |
| 上市(櫃)股票 | \$ 1,373,557 | \$ - | \$ - | \$ 1,373,557 |
| 未上市(櫃)股票 | - | - | 113,272 | 113,272 |
| 合 計 | <u>\$ 1,373,557</u> | <u>\$ -</u> | <u>\$ 113,272</u> | <u>\$ 1,486,829</u> |

107年12月31日

| | 第 1 等級 | 第 2 等級 | 第 3 等級 | 合 計 |
|--------------------|---------------------|------------------|---------------------|---------------------|
| <u>透過損益按公允價值衡量</u> | | | | |
| <u>之金融資產</u> | | | | |
| 上市(櫃)股票 | \$ 149,663 | \$ - | \$ - | \$ 149,663 |
| 未上市(櫃)股票 | - | - | 1,618,670 | 1,618,670 |
| 未上市(櫃)特別股 | - | - | 47,877 | 47,877 |
| 公司債 | - | 12,200 | - | 12,200 |
| 受益憑證 | 2,917,622 | - | - | 2,917,622 |
| 其他 | - | - | 13,276 | 13,276 |
| 合 計 | <u>\$ 3,067,285</u> | <u>\$ 12,200</u> | <u>\$ 1,679,823</u> | <u>\$ 4,759,308</u> |
| <u>透過其他綜合損益按公允</u> | | | | |
| <u>價值衡量之金融資產</u> | | | | |
| 未上市(櫃)股票 | \$ - | \$ - | \$ 97,695 | \$ 97,695 |
| 其他 | - | - | 14,175 | 14,175 |
| 合 計 | <u>\$ -</u> | <u>\$ -</u> | <u>\$ 111,870</u> | <u>\$ 111,870</u> |

108及107年度無第1等級與第2等級公允價值衡量間移轉之情形。

2. 金融工具以第 3 等級公允價值衡量之調節

108 年度

| 金 融 資 產 | 透過其他綜合 損益按公允 價值衡量 之金融資產 | | 合 計 |
|--|----------------------------------|-------------------|---------------------|
| | 透過損益按 公允價值衡量 權益工具 | 權益工具 | |
| 年初餘額 | \$ 1,679,823 | \$ 111,870 | \$ 1,791,693 |
| 認列於損益 | (263,285) | - | (263,285) |
| 認列於其他綜合損益 | - | (108,442) | (108,442) |
| 購 買 | 93,533 | 115,701 | 209,234 |
| 處 分 | (11,122) | (2,656) | (13,778) |
| 淨兌換差額 | 12 | (2,471) | (2,459) |
| 減資退回股款 | - | (730) | (730) |
| 年底餘額 | <u>\$ 1,498,961</u> | <u>\$ 113,272</u> | <u>\$ 1,612,233</u> |
| 與年底所持有資產有關 並認列於損益之當 年度未實現利益或 損失之變動數 | | | |
| | | | <u>(\$ 252,053)</u> |

107 年度

| 金 融 資 產 | 透過其他綜合 損益按公允 價值衡量 之金融資產 | | 合 計 |
|--|----------------------------------|-------------------|---------------------|
| | 透過損益按 公允價值衡量 權益工具 | 權益工具 | |
| 年初餘額 | \$ 1,586,696 | \$ 71,586 | \$ 1,658,282 |
| 認列於損益 | 85,334 | - | 85,334 |
| 認列於其他綜合損益 | - | 860 | 860 |
| 購 買 | 10,000 | 37,520 | 47,520 |
| 處 分 | (2,265) | - | (2,265) |
| 淨兌換差額 | 58 | 2,912 | 2,970 |
| 減資退回股款 | - | (1,008) | (1,008) |
| 年底餘額 | <u>\$ 1,679,823</u> | <u>\$ 111,870</u> | <u>\$ 1,791,693</u> |
| 與年底所持有資產有關 並認列於損益之當 年度未實現利益或 損失之變動數 | | | |
| | | | <u>\$ 84,321</u> |

3. 第 3 等級公允價值衡量之評價技術及輸入值

| 金融工具類別 | 評價技術及輸入值 |
|---------------|--|
| 台灣期貨交易所公司 | 市場法：係參考投資標的近期交易價格，或類似標的之市場交易價格及市場狀況等評估其公允價值。重大不可觀察輸入值為考量市場流動性所作折價。 |
| 其他未上市（櫃）股票及其他 | 資產法：按個別資產及個別負債之總價值，以反映投資標的之整體價值。重大不可觀察輸入值為考量市場流動性所作折價。 |

(三) 金融工具之種類

| | 108年12月31日 | 107年12月31日 |
|----------------------|--------------|--------------|
| <u>金融資產</u> | | |
| 透過損益按公允價值衡量 | | |
| 強制透過損益按公允價值衡量 | \$ 4,840,986 | \$ 4,759,308 |
| 按攤銷後成本衡量之金融資產（註1） | 8,001,958 | 7,889,489 |
| 透過其他綜合損益按公允價值衡量之金融資產 | 1,486,829 | 111,870 |
| <u>金融負債</u> | | |
| 按攤銷後成本衡量（註2） | 5,741,239 | 5,110,929 |

註 1：餘額係包含現金及約當現金、應收票據、應收帳款、存出保證金、其他應收款、應收租賃款－流動（帳列其他流動資產）、長期應收款項、質押定存單－非流動（帳列其他非流動資產）、應收租賃款－非流動（帳列其他非流動資產）及債務工具投資（帳列按攤銷後成本衡量之金融資產－非流動）等按攤銷後成本衡量之金融資產。

註 2：餘額係包含短期借款、應付票據及帳款、其他應付款及存入保證金（帳列其他非流動負債）等以攤銷後成本衡量之金融負債。

(四) 財務風險管理目的與政策

合併公司財務風險管理目的，係為管理與合併公司營運活動相關之市場風險（包含匯率風險、利率風險及其他價格風險）、信用風

險及流動性風險。為降低相關財務風險，合併公司致力於辨認、評估並規避市場之不確定性，以降低市場變動對公司財務績效之潛在不利影響。

合併公司之重要財務活動，係經本公司董事會及審計委員會依相關規範及制度進行覆核，並依其業務性質由相關單位負責。

1. 市場風險

(1) 匯率風險

合併公司暴露於以非功能性貨幣（外幣）計價之銷售、採購及借款交易所產生之匯率風險。合併公司設有專責部門隨時注意匯率變動，調整公司外幣資金部位，期能及早掌握風險。

有關外幣匯率風險之敏感度分析，主要係針對合併公司於資產負債表日之主要外幣貨幣性資產與貨幣性負債（主要為美金與人民幣）帳面金額計算，當美金或人民幣升值／貶值 5% 時，對合併公司稅前淨利之影響列示如下：

| | 108年度 | 107年度 |
|------------|----------|-----------|
| <u>美金</u> | | |
| 增加／減少 | \$ 8,835 | \$ 64,083 |
| <u>人民幣</u> | | |
| 增加／減少 | 23,187 | 6,055 |

(2) 利率風險

合併公司於資產負債表日受利率暴險之金融資產及負債帳面金額如下：

| | 108年12月31日 | 107年12月31日 |
|-----------|--------------|--------------|
| 具公允價值利率風險 | | |
| 金融資產 | \$ 1,229,457 | \$ 1,750,765 |
| 金融負債 | 527,301 | 815,925 |
| 具現金流量利率風險 | | |
| 金融資產 | 2,426,030 | 1,833,991 |

合併公司與銀行長期合作往來密切，透過銀行協助取得較佳之利率條件，故利率之變動對合併公司影響非屬重大。

有關利率風險之敏感度分析，係以資產負債表日具浮動利率之金融資產及負債計算。當年利率上升／下降十個基點（0.1%），對合併公司稅前淨利之影響列示如下：

| | 108年度 | 107年度 |
|-------|----------|----------|
| 增加／減少 | \$ 2,426 | \$ 1,834 |

(3) 其他價格風險

合併公司因投資各類國內外公司股票、公司債及受益憑證等金融資產而產生價格暴險。合併公司已建置即時控管機制，故預期不致發生重大之價格風險。

有關上述投資價格風險之敏感度分析，係以資產負債表日以公允價值衡量之金融資產計算。當市場價格上升／下降5%時，對合併公司稅前淨利及其他綜合損益之影響列示如下：

| | 108年度 | 107年度 |
|--------|------------|------------|
| 稅前淨利 | | |
| 增加／減少 | \$ 242,049 | \$ 237,965 |
| 其他綜合損益 | | |
| 增加／減少 | 74,341 | 5,594 |

2. 信用風險

信用風險係指金融資產受到合併公司之交易對方或他方未履行合約之潛在影響，最大信用暴險金額原則上即為金融資產於資產負債表日之帳面價值。

由於合併公司交易對方或他方均為信用良好之金融機構及公司組織，且未有信用風險顯著集中之情形，故預期無重大信用風險。

3. 流動性風險

合併公司係藉由現金流量預測，管理存貨進銷、應收帳款及應付帳款收付流程，以確保營運現金之流動性；閒置資金之運用則兼顧流動性、安全性與收益性做短期操作，另與銀行建立融資額度往來，以保持資金的流動性。

合併公司之營運資金足以支應，故未有因無法籌措資金以履行合約義務之流動性風險。

合併公司投資之受益憑證及國內外上市（櫃）公司股票等具活絡市場，故預期可輕易在市場上以接近公允價值之價格迅速出售，不致有重大之流動性風險。合併公司投資之未上市櫃公司股票、次順位公司債及可轉換公司債無活絡市場，故預期具有較重大之流動性風險。

二七、關係人交易

本公司及子公司（係本公司之關係人）間之交易、帳戶餘額、收益及費損於合併時全數予以銷除，故未揭露於本附註。合併公司與其他關係人間之重大交易如下。

(一) 關係人名稱及其關係

| <u>關 係 人 名 稱</u> | <u>與 合 併 公 司 之 關 係</u> |
|--------------------|------------------------|
| 博暉科技公司（博暉） | 關聯企業 |
| 中孚科技公司（中孚） | 關聯企業 |
| 財金文化事業公司（財金文化） | 關聯企業 |
| 墨攻網路科技公司（墨攻） | 關聯企業 |
| 機智證券投資顧問公司（機智） | 關聯企業 |
| 聖森雲端科技公司（聖森） | 關聯企業 |
| 德義公司（德義） | 關聯企業 |
| 敦新科技公司（敦新） | 關聯企業 |
| 藍新資訊公司（藍新） | 關聯企業 |
| 宏誌科技公司（宏誌） | 關聯企業 |
| 金納精誠（國際）科技公司（金納） | 關聯企業 |
| 深圳四方精創資訊公司（深圳四方精創） | 關聯企業（註一） |
| 景竣實業公司（景竣） | 關聯企業 |
| 慧穩科技公司（慧穩） | 關聯企業 |
| 晉泰科技公司（晉泰） | 關聯企業 |

註一：深圳四方精創自 108 年 12 月起已非合併公司之關係人。

(二) 營業收入

| 帳 列 項 目 | 關 係 人 類 別 | 108年度 | 107年度 |
|---------|-----------|------------------|-----------------|
| 銷貨收入 | 關聯企業 | <u>\$ 10,184</u> | <u>\$ 2,808</u> |
| 勞務收入 | 關聯企業 | <u>\$ 4,201</u> | <u>\$ 5,626</u> |
| 其他營業收入 | 關聯企業 | <u>\$ 12</u> | <u>\$ 22</u> |

(三) 進 貨

| 關 係 人 類 別 | 108年度 | 107年度 |
|-----------|-------------------|------------------|
| 關聯企業 | <u>\$ 188,719</u> | <u>\$ 82,826</u> |

(四) 應收關係人款項

| 帳 列 項 目 | 關 係 人 類 別 | 108年12月31日 | 107年12月31日 |
|---------|-----------|------------------|-----------------|
| 應收票據及帳款 | 關聯企業 | <u>\$ 10,787</u> | <u>\$ 4,261</u> |

(五) 應付關係人款項

| 帳 列 項 目 | 關 係 人 類 別 | 108年12月31日 | 107年12月31日 |
|---------|-----------|------------------|------------------|
| 應付帳款 | 關聯企業 | <u>\$ 84,741</u> | <u>\$ 47,296</u> |

合併公司與關係人進貨或銷貨其商品規格相似者，其價格與非關係人相當。其商品規格不同者，則因商品規格多樣且提供服務亦不相同，其價格係各別訂定。對關係人付款或收款之條件與非關係人相當。

(六) 其他關係人交易

| 帳 列 項 目 | 關 係 人 類 別 | 108年度 | 107年度 |
|---------|-----------|------------------|------------------|
| 勞務成本 | 關聯企業 | <u>\$ 20,571</u> | <u>\$ 19,440</u> |
| 營業費用 | 關聯企業 | <u>\$ 1,553</u> | <u>\$ 1,764</u> |
| 租金收入 | 關聯企業 | <u>\$ 222</u> | <u>\$ -</u> |

(七) 主要管理階層薪酬

| | 108年度 | 107年度 |
|--------|-------------------|-------------------|
| 短期員工福利 | \$ 176,468 | \$ 149,948 |
| 退職後福利 | <u>3,798</u> | <u>3,601</u> |
| | <u>\$ 180,266</u> | <u>\$ 153,549</u> |

董事及其他主要管理階層之薪酬係由薪酬委員會依照個人績效及市場趨勢決定。

二八、質抵押之資產

下列資產業已質押或抵押作為合併公司銀行借款、押標金、保固金、履約保證金及進口貨物繳交營業稅等之擔保品：

| | 108年12月31日 | 107年12月31日 |
|--------------------------|---------------------|---------------------|
| 不動產、廠房及設備—建築物— 淨額 | \$ 204,243 | \$ 212,693 |
| 質押定存單—流動（帳列其他應 收款） | 328,517 | 215,450 |
| 質押定存單—非流動（帳列其他 非流動資產） | 52,149 | 54,487 |
| 本公司之股票（註） | 755,000 | 615,000 |
| | <u>\$ 1,339,909</u> | <u>\$ 1,097,630</u> |

註：為漢茂持有之本公司股票，於 108 年及 107 年 12 月 31 日質押股數皆為 10,000 仟股，編製合併財務報告時業已沖銷。

二九、重大或有負債及未認列之合約承諾

合併公司重大或有負債及未認列之合約承諾如下：

(一) 本公司已開立未使用之信用狀金額如下：

| 108年12月31日 | 107年12月31日 |
|---------------|---------------|
| <u>\$ 726</u> | <u>\$ 747</u> |

(二) 合併公司已訂定尚未履行之銷售合約金額如下：

| 108年12月31日 | 107年12月31日 |
|---------------------|---------------------|
| <u>\$ 8,675,495</u> | <u>\$ 8,705,938</u> |

(三) 合併公司為他人背書保證之情形請參閱附表三。

(四) 合併公司因發行商品預收款之禮券及卡片，依經濟部「零售業等商品（服務）禮券定型化契約應記載事項」之公告規定，與玉山銀行簽訂憑證預收款信託契約。合併公司依該信託契約之規定開立信託專戶，每月依已向消費者收取之款項及所提供之已服務金額交付信託及提領信託財產，並維持與流通在外禮券及卡片數相當之信託餘額。截至 108 年 12 月 31 日止，合併公司之信託財產餘額為 15,764 仟元（帳列其他應收款及其他非流動資產）。

三十、具有重大影響之外幣金融資產及負債資訊

以下資訊係按合併公司各個體功能性貨幣以外之外幣彙總表達，所揭露之匯率係指該等外幣換算至功能性貨幣之匯率。具重大影響之外幣資產及負債資訊如下：

108年12月31日

| | 外 | 幣 | 匯 | 率 | 帳 | 面 | 金 | 額 |
|----------------|----|---------|---|-------|----|---------|---|---|
| <u>金 融 資 產</u> | | | | | | | | |
| <u>貨幣性項目</u> | | | | | | | | |
| 人 民 幣 | \$ | 127,428 | | 4.30 | \$ | 547,623 | | |
| 美 金 | | 15,534 | | 29.98 | | 465,721 | | |
| <u>非貨幣性項目</u> | | | | | | | | |
| 採用權益法之投資 | | | | | | | | |
| 美 金 | | 1,497 | | 29.98 | | 44,865 | | |
| <u>金 融 負 債</u> | | | | | | | | |
| <u>貨幣性項目</u> | | | | | | | | |
| 美 金 | | 9,641 | | 29.98 | | 289,029 | | |
| 人 民 幣 | | 19,521 | | 4.30 | | 83,891 | | |

107年12月31日

| | 外 | 幣 | 匯 | 率 | 帳 | 面 | 金 | 額 |
|----------------|----|---------|---|-------|----|-----------|---|---|
| <u>金 融 資 產</u> | | | | | | | | |
| <u>貨幣性項目</u> | | | | | | | | |
| 人 民 幣 | \$ | 27,135 | | 4.48 | \$ | 121,439 | | |
| 美 金 | | 36,886 | | 30.72 | | 1,132,962 | | |
| <u>非貨幣性項目</u> | | | | | | | | |
| 透過損益按公允價值 | | | | | | | | |
| 衡量之金融資產 | | | | | | | | |
| 港 幣 | | 4,703 | | 3.92 | | 18,439 | | |
| 採用權益法之投資 | | | | | | | | |
| 人 民 幣 | | 130,820 | | 4.48 | | 585,461 | | |
| 美 金 | | 1,570 | | 30.72 | | 48,232 | | |
| <u>金 融 負 債</u> | | | | | | | | |
| <u>貨幣性項目</u> | | | | | | | | |
| 美 金 | | 9,808 | | 30.72 | | 301,239 | | |
| 人 民 幣 | | 77 | | 4.48 | | 343 | | |

合併公司於 108 及 107 年度外幣兌換（損）益已實現及未實現分別為 2,750 仟元及(10,379)仟元，由於外幣交易及集團功能性貨幣種類繁多，故無法按各重大影響外幣別揭露兌換損益。

三一、部門資訊

合併公司提供給主要營運決策者用以分配資源及評量部門績效之資訊，係著重於每一部門之財務資訊。合併公司之應報導部門如下：

- 金融服務事業體主要係提供金融科技，發展智慧金融，以 FinTech 為中心，配合金融客戶數位轉型規劃，經營大型金控客戶，主要方向包含行動應用轉型服務、投資人整合服務、財富管理升級服務等
- 消費市場事業體主要係聚焦新零售，提供全通路全支付服務，鎖定數位電商，協助客戶經營 O2O，實踐數位轉型
- 數位科技事業體主要係提供全方位 Data Technology 產品組合及解決方案，以數據技術驅動企業智能成長，扮演客戶的 Data Enabler 角色，並積極引進國內外領先的數位科技，提供客戶數位轉型解決方案
- 中國總部主要係以結盟當地廠商的方式，拓展自主化業務，發展自主產品，提供系統集成與增值服務，並於大陸地區提供商業軟件、雲端平台工具等
- 投資部門主要係從事投資業務

主要營運決策者將國內資訊服務業依照產業層級及客戶營運服務需求區分成三個營運部門；並針對地區特性將大陸地區視為中國總部應報導部門，另外也將部分資金運用於財務性投資業務視為個別應報導之投資部門。金融服務事業體主要係將國內各部門提供經營跨界金融交易雲、APP 與客製開發、投資人社群服務及大中華證／期 ITDM 服務等分類成一個應報導部門。消費市場事業體主要係將國內各部門提供支付與收單、行動支付、O2O 整合服務、數據處理與精準行銷、政府官網與便民服務及電商平台與代運營等客戶需求服務分類成一個應報導部門。數位科技事業體主要係將國內各部門提供大數據平台與增值創新、商業軟體、雲增值服務、Cyber-security 及 IT 培訓與圖書出版等銷售、服務分類成一個應報導部門。

(一) 合併公司之收入與營運結果依應報導部門分析如下：

| | 金融服務 事業體 | 消費市場 事業體 | 數位科技 事業體 | 中國總部 | 投資部門 | 調整及沖銷 | 合計 |
|----------------|--------------|--------------|---------------|--------------|--------------|----------------|---------------|
| 108年度 | | | | | | | |
| 來自企業以外客戶之收入 | \$ 3,133,332 | \$ 3,284,680 | \$ 10,129,970 | \$ 5,503,041 | \$ - | \$ - | \$ 22,051,023 |
| 來自企業內其他部門之收入 | 272,046 | 163,297 | 903,813 | 616,303 | - | (1,955,459) | - |
| 收入合計 | \$ 3,405,378 | \$ 3,447,977 | \$ 11,033,783 | \$ 6,119,344 | \$ - | \$ (1,955,459) | \$ 22,051,023 |
| 部門(損)益 | \$ 358,865 | \$ 342,307 | \$ 425,424 | \$ 74,133 | \$ 1,444,968 | \$ - | \$ 2,645,697 |
| 公司一般費用淨額 | | | | | | | (442,190) |
| 繼續營業部門稅前利益 | | | | | | | \$ 2,203,507 |
| 折舊及攤銷費用 | \$ 54,578 | \$ 32,999 | \$ 25,208 | \$ 40,247 | \$ - | \$ - | \$ 153,032 |
| 非歸屬各部門之折舊及攤銷費用 | | | | | | | 135,859 |
| 折舊及攤銷費用合計 | | | | | | | \$ 288,891 |
| 部門資產 | \$ 2,981,578 | \$ 2,268,573 | \$ 4,342,988 | \$ 3,281,554 | \$ 7,639,107 | | \$ 20,513,800 |
| 公司一般資產 | | | | | | | 1,072,754 |
| 資產合計 | | | | | | | \$ 21,586,554 |
| 107年度 | | | | | | | |
| 來自企業以外客戶之收入 | \$ 2,584,391 | \$ 3,067,951 | \$ 9,160,643 | \$ 4,703,004 | \$ - | \$ - | \$ 19,515,989 |
| 來自企業內其他部門之收入 | 294,520 | 175,637 | 983,889 | 569,657 | - | (2,023,703) | - |
| 收入合計 | \$ 2,878,911 | \$ 3,243,588 | \$ 10,144,532 | \$ 5,272,661 | \$ - | \$ (2,023,703) | \$ 19,515,989 |
| 部門利益 | \$ 349,508 | \$ 351,394 | \$ 403,401 | \$ 52,429 | \$ 462,921 | \$ - | \$ 1,619,653 |
| 公司一般費用淨額 | | | | | | | (378,426) |
| 繼續營業部門稅前利益 | | | | | | | \$ 1,241,227 |
| 折舊及攤銷費用 | \$ 31,685 | \$ 27,659 | \$ 26,057 | \$ 22,276 | \$ - | \$ - | \$ 107,677 |
| 非歸屬各部門之折舊及攤銷費用 | | | | | | | 29,102 |
| 折舊及攤銷費用合計 | | | | | | | \$ 136,779 |
| 部門資產 | \$ 2,648,943 | \$ 2,184,709 | \$ 4,202,137 | \$ 2,834,162 | \$ 7,265,414 | | \$ 19,135,365 |
| 公司一般資產 | | | | | | | 844,098 |
| 資產合計 | | | | | | | \$ 19,979,463 |

部門(損)益係指各個部門所賺取之利潤或發生之損失，不包含應分攤之總部管理成本與董事酬勞、租金收入、利息收入、處分不動產、廠房及設備損益、外幣兌換損益、利息費用以及所得稅費用等。

(二) 地區別資訊

合併公司來自企業外部客戶收入依營運地區區分與非流動資產按資產所在地區分之資訊如列示下：

來自企業外部客戶收入

| | 108年度 | 107年度 |
|------|---------------|---------------|
| 國 內 | \$ 16,628,906 | \$ 14,908,217 |
| 亞洲地區 | 5,422,117 | 4,607,772 |
| 合 計 | \$ 22,051,023 | \$ 19,515,989 |

非流動資產

| | 108年度 | 107年度 |
|------|--------------|--------------|
| 國 內 | \$ 5,170,037 | \$ 4,802,747 |
| 亞洲地區 | 1,617,167 | 954,781 |
| 其他地區 | 216,382 | 159,769 |
| 合 計 | \$ 7,003,586 | \$ 5,917,297 |

(三) 合併公司 108 及 107 年度尚無佔合併營業收入淨額 10% 以上之客戶。

三二、附註揭露事項

(一) 重大交易事項及(二)轉投資事業相關資訊：

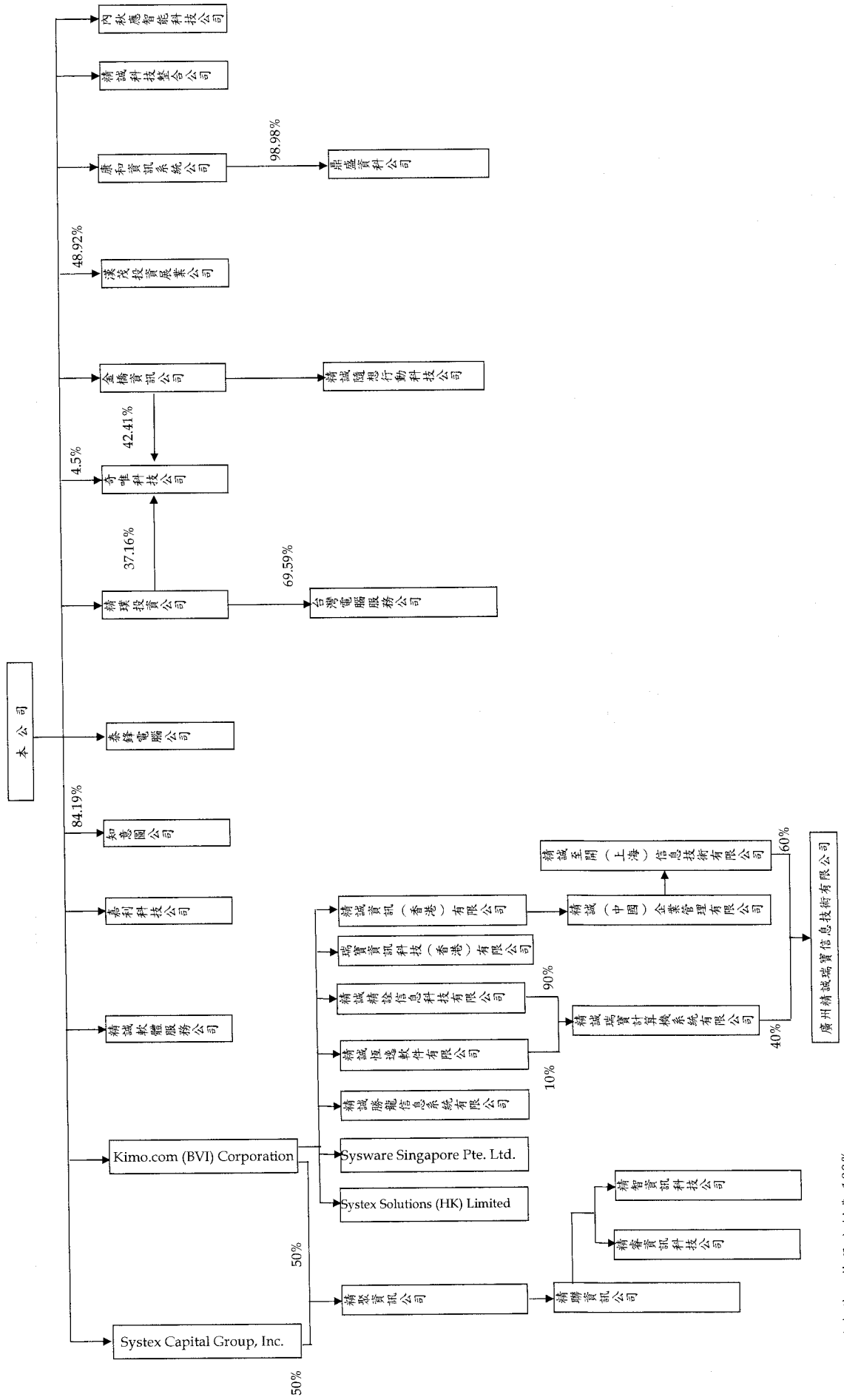
1. 資金貸與他人。(附表二)
2. 為他人背書保證。(附表三)
3. 期末持有有價證券情形(不包含投資子公司及關聯企業權益部分)。(附表四)
4. 累積買進或賣出同一有價證券之金額達新臺幣 3 億元或實收資本額 20% 以上。(附表五)
5. 取得不動產之金額達新臺幣 3 億元或實收資本額 20% 以上。(無)
6. 處分不動產之金額達新臺幣 3 億元或實收資本額 20% 以上。(無)
7. 與關係人進、銷貨之金額達新臺幣 1 億元或實收資本額 20% 以上。(附表六)
8. 應收關係人款項達新臺幣 1 億元或實收資本額 20% 以上。(無)
9. 從事衍生工具交易。(無)
10. 其他：母子公司間業務關係及重要交易往來情形。(附表七)
11. 被投資公司資訊。(附表八)

(三) 大陸投資資訊：

1. 大陸被投資公司名稱、主要營業項目、實收資本額、投資方式、資金匯出入情形、持股比例、投資損益、期末投資帳面金額、已匯回投資損益及赴大陸地區投資限額。(附表九)
2. 與大陸被投資公司直接或間接經由第三地區所發生下列之重大交易事項，及其價格、付款條件、未實現損益：(附表七)
 - (1) 進貨金額及百分比與相關應付款項之期末餘額及百分比。
 - (2) 銷貨金額及百分比與相關應收款項之期末餘額及百分比。
 - (3) 財產交易金額及其所產生之損益數額。
 - (4) 票據背書保證或提供擔保品之期末餘額及其目的。
 - (5) 資金融通之最高餘額、期末餘額、利率區間及當期利息總額。

(6) 其他對當期損益或財務狀況有重大影響之交易事項，如勞務之提供或收受等。

精誠資訊股份有限公司及子公司
合併財務報告投資關係圖
民國 108 年 12 月 31 日



註：除另予註明者外，持股比例為 100%。

精誠資訊股份有限公司及子公司
資金貸與他人

民國 108 年 1 月 1 日至 12 月 31 日

單位：新台幣仟元

附表二

| 編號 | 貸出資金之公司 | 貸與對象 | 往來項目 | 是否為關係人 | 本年度最高餘額 | 年底餘額 | 實際動支金額 (註十二) | 利率區間 | 資金性質 | 業務往來金額 | 有短期融通資金必要之原因 | 提列帳額 | 抵保名稱 | 品類 | 對個別對象 資金貸與限額 (註一) | 資金總額 (註二) | 金額 | 註 |
|----|----------------------------|------------------|---------|--------|------------|------------|-----------------|--------|--------|--------|--------------|------|------|----|-------------------------|--------------|-------|---|
| | | | | | | | | | | | | | | | | | | |
| 1 | 精誠(中國)企業管理有限公司 | 精誠精證信託資訊科技有限公司 | 應收關係人款項 | Y | \$ 138,072 | \$ 128,925 | \$ 49,236 | 1-6.16 | 短期融通資金 | \$ - | 供聯屬公司營運周轉 | \$ - | - | - | \$ 2,678,529 | \$ 5,357,057 | (註三) | |
| 1 | 精誠(中國)企業管理有限公司 | 精誠瑞寶計算機系統有限公司 | 應收關係人款項 | Y | 230,120 | 214,875 | 120,330 | 1-6.16 | 短期融通資金 | - | 供聯屬公司營運周轉 | - | - | - | 2,678,529 | 5,357,057 | (註四) | |
| 1 | 精誠(中國)企業管理有限公司 | 精誠勝龍信託系統有限公司 | 應收關係人款項 | Y | 23,012 | 21,488 | - | 1-6.16 | 短期融通資金 | - | 供聯屬公司營運周轉 | - | - | - | 2,678,529 | 5,357,057 | (註五) | |
| 1 | 精誠(中國)企業管理有限公司 | 精誠至開(上海)信託技術有限公司 | 應收關係人款項 | Y | 230,120 | 214,875 | - | 1-6.16 | 短期融通資金 | - | 供子公司營運周轉 | - | - | - | 2,678,529 | 5,357,057 | (註六) | |
| 2 | 精誠精證信託資訊科技有限公司 | 精誠(中國)企業管理有限公司 | 應收關係人款項 | Y | 276,144 | 257,850 | - | 1-6.16 | 短期融通資金 | - | 供聯屬公司營運周轉 | - | - | - | 2,678,529 | 5,357,057 | (註七) | |
| 3 | 精誠瑞寶計算機系統有限公司 | 精誠(中國)企業管理有限公司 | 應收關係人款項 | Y | 92,048 | 85,950 | - | 1-6.16 | 短期融通資金 | - | 供聯屬公司營運周轉 | - | - | - | 2,678,529 | 5,357,057 | (註八) | |
| 4 | 精誠勝龍信託系統有限公司 | 精誠(中國)企業管理有限公司 | 應收關係人款項 | Y | 9,205 | 8,595 | - | 1-6.16 | 短期融通資金 | - | 供聯屬公司營運周轉 | - | - | - | 2,678,529 | 5,357,057 | (註九) | |
| 5 | Kimo.com (BVI) Corporation | 精誠資訊(香港)有限公司 | 應收關係人款項 | Y | 126,400 | 119,920 | 59,960 | 2.45 | 短期融通資金 | - | 供子公司營運周轉 | - | - | - | 2,678,529 | 5,357,057 | (註十) | |
| 6 | 精聚資訊股份有限公司 | 精誠軟體服務股份有限公司 | 應收關係人款項 | Y | 500,000 | 500,000 | 250,000 | 1.5 | 短期融通資金 | - | 供聯屬公司營運周轉 | - | - | - | 852,995 | 852,995 | (註十一) | |
| 7 | 精聚資訊股份有限公司 | 康和資訊系統股份有限公司 | 應收關係人款項 | Y | 50,000 | - | - | 1.5 | 短期融通資金 | - | 供聯屬公司營運周轉 | - | - | - | 509,255 | 509,255 | | |
| 8 | 奇唯科技股份有限公司 | 美得康科技股份有限公司 | 應收關係人款項 | Y | 10,000 | - | - | 1.88 | 短期融通資金 | - | 供子公司營運周轉 | - | - | - | 60,000 | 100,000 | | |

註一：除精聚資訊股份有限公司及精理股份有限公司係按該公司淨值之 40% 及奇唯唯科技股份有限公司係按該公司實收資本額之 30% 為限外，係以貸出資金公司淨值之 20% 為限，若屬本公司持股百分之百之國外公司間短期融通資金，其個別貸與金額不受貸與企業淨值 20% 限制，但不得超過本公司淨值之 20%。

註二：除奇唯唯科技股份有限公司係按該公司實收資本額之 50% 為限外，係以貸出資金公司淨值之 40% 為限，若屬本公司持股百分之百之國外公司間短期融通資金，其貸與總額不受貸與企業淨值 40% 限制，但不得超過本公司淨值之 40%。

註三：本期最高餘額為 138,072 仟元 (30,000 仟人民幣)，本期期末餘額為 128,925 仟元 (30,000 仟人民幣)，包括尚未動支額 79,689 仟元 (18,543 仟人民幣)。

註四：本期最高餘額為 230,120 仟元 (50,000 仟人民幣)，本期期末餘額為 214,875 仟元 (50,000 仟人民幣)，包括尚未動支額 94,545 仟元 (22,000 仟人民幣)。

- 註五：本期最高餘額為 23,012 仟元 (5,000 仟人民幣)，本期期末餘額為 21,488 仟元 (5,000 仟人民幣)，皆未動支。
- 註六：本期最高餘額為 230,120 仟元 (50,000 仟人民幣)，本期期末餘額為 214,875 仟元 (50,000 仟人民幣)，皆未動支。
- 註七：本期最高餘額為 276,144 仟元 (60,000 仟人民幣)，本期期末餘額為 257,850 仟元 (60,000 仟人民幣)，皆未動支。
- 註八：本期最高餘額為 92,048 仟元 (20,000 仟人民幣)，本期期末餘額為 85,950 仟元 (20,000 仟人民幣)，皆未動支。
- 註九：本期最高餘額為 9,205 仟元 (2,000 仟人民幣)，本期期末餘額為 8,595 仟元 (2,000 仟人民幣)，皆未動支。
- 註十：本期最高餘額為 126,400 仟元 (4,000 仟美金)，本期期末餘額為 119,920 仟元 (4,000 仟美金)，包括尚未動支額度 59,960 仟元 (2,000 仟美金)。
- 註十一：本期最高餘額為 500,000 仟元，本期期末餘額為 500,000 仟元，包括尚未動支額度 250,000 仟元。
- 註十二：年底餘額中已動用金額於編製合併財務報告時業已沖銷。

精誠資訊股份有限公司及子公司
為他人背書保證

民國 108 年 1 月 1 日至 12 月 31 日

單位：新台幣仟元

附表三

| 編號 | 背書保證者公司名稱 | 被背書保證公司名稱 | 對關係對象(註一) | 單一企業背書保證之金額 | 本年度最高背書保證餘額 | 年底背書保證餘額 | 實際動支金額 | 以財產擔保之背書保證金額 | 累計背書保證金額佔最近期財務報表淨值之比率(%) | 背書保證最高金額 | 屬母公司對子公司背書保證 | 屬子公司對母公司背書保證 | 屬對大陸地區背書保證 | 註 |
|----|--------------|------------------|-----------|--------------|-------------|------------|-----------|--------------|--------------------------|--------------|--------------|--------------|------------|--------|
| 0 | 精誠資訊股份有限公司 | 精誠資訊(香港)有限公司 | 2 | \$ 3,348,161 | \$ 189,600 | \$ 179,880 | \$ 50,387 | \$ - | 1.34 | \$ 6,696,322 | Y | N | N | (註二及三) |
| 0 | 精誠資訊股份有限公司 | 瑞寶資訊科技(香港)有限公司 | 2 | 3,348,161 | 141,255 | 134,910 | 4,407 | - | 1.01 | 6,696,322 | Y | N | N | (註二及三) |
| 0 | 精誠資訊股份有限公司 | 精誠(中國)企業管理有限公司 | 2 | 3,348,161 | 1,953,729 | 1,715,925 | 636,838 | - | 12.81 | 6,696,322 | Y | N | Y | (註二及三) |
| 0 | 精誠資訊股份有限公司 | 精誠精證信息科技有限公司 | 2 | 3,348,161 | 15,800 | 14,990 | - | - | 0.11 | 6,696,322 | Y | N | Y | (註二及三) |
| 0 | 精誠資訊股份有限公司 | 精誠瑞寶計算機系統有限公司 | 2 | 3,348,161 | 47,400 | 44,970 | - | - | 0.34 | 6,696,322 | Y | N | Y | (註二及三) |
| 0 | 精誠資訊股份有限公司 | 精誠至開(上海)信息技術有限公司 | 2 | 3,348,161 | 138,072 | 128,925 | 52,831 | - | 0.96 | 6,696,322 | Y | N | Y | (註二及三) |
| 0 | 精誠資訊股份有限公司 | 精誠軟體服務股份有限公司 | 2 | 3,348,161 | 1,000,000 | 1,000,000 | 610,870 | - | 7.47 | 6,696,322 | Y | N | N | (註二及三) |
| 0 | 精誠資訊股份有限公司 | 精誠科技整合股份有限公司 | 2 | 3,348,161 | 300,000 | - | - | - | - | 6,696,322 | Y | N | N | (註二及三) |
| 1 | 精誠恆遠軟件有限公司 | 精誠(中國)企業管理有限公司 | 4 | 278,677 | 115,060 | 107,438 | - | 98,843 | 77.11 | 278,677 | N | N | Y | (註四及五) |
| 2 | 精誠精證信息科技有限公司 | 精誠(中國)企業管理有限公司 | 4 | 534,465 | 115,060 | 107,438 | 92,246 | 98,843 | 40.20 | 534,465 | N | N | Y | (註四及五) |

註一：背書保證者與被背書保證對象之關係有下列七種：

- (1) 有業務往來之公司。
- (2) 公司直接及間接持有表決權之股份超過 50% 之公司。
- (3) 直接及間接對公司持有表決權之股份超過 50% 之公司。
- (4) 公司直接及間接持有表決權股份達 90% 以上之公司間。
- (5) 基於承攬工程需要之同業間或共同起造人間依合約規定互保之公司。
- (6) 因共同投資關係由全體出資股東依其持股比例對其背書保證之公司。
- (7) 同業間依消費者保護法規範從事預售銷售合約之履約保證連帶擔保。

註二：對單一企業背書保證之限額係按淨值之 25% 為限。

註三：背書保證最高限額係按淨值之 50% 為限。

註四：對單一企業背書保證之限額係按前一年度年底淨值之 200% 為限。

註五：背書保證最高限額係按前一年度年底淨值之 200% 為限。

精誠資訊股份有限公司及子公司

期末持有有價證券情形

民國 108 年 12 月 31 日

單位：新台幣仟元

附表四

| 持有之公司 | 有價證券種類及名稱(註一) | 與發行人之關係 | 帳列 | 科目 | 年股數 / 單位數 | 帳面金額 | 持股比例(%) | 公允價值 | 底價 | 註 |
|----------------|------------------|---------|--------------------------|----|------------|-----------|---------|-----------|----|---|
| 精誠資訊股份有限公司 | 股票 | | | | | | | | | |
| | GCH Systems | | 透過損益按公允價值衡量之金融資產—非流動 | 金融 | 56,226 | \$ - | 0.74 | \$ - | - | |
| 精誠資訊股份有限公司 | 台灣期貨交易所公司 | | " | " | 14,629,810 | 1,082,153 | 4.13 | 1,082,153 | - | |
| | 商合行公司 | | " | " | 795,895 | - | 1.79 | - | - | |
| | 遠通電收公司 | | " | " | 25,263,076 | 154,557 | 8.42 | 154,557 | - | |
| | 嘉實資訊公司 | | " | " | 1,108,592 | 17,701 | 4.22 | 17,701 | - | |
| | 三越科技公司 | | " | " | 300,000 | 2,003 | 6.42 | 2,003 | - | |
| | 大賀行銷公司 | | " | " | 1,260,000 | 11,272 | 14.63 | 11,272 | - | |
| | 巨擘科技公司 | | " | " | 808,415 | - | 0.20 | - | - | |
| | 聚豐全球公司 | | " | " | 471,700 | - | 3.47 | - | - | |
| | 賜基資訊公司 | | " | " | 150,000 | - | 3.57 | - | - | |
| | Gemini Data Inc. | | " | " | 3,404,000 | - | 3.70 | - | - | |
| | 誠宇創業投資公司 | | 透過其他綜合損益按公允價值衡量之金融資產—非流動 | 衡 | 231,208 | 1,181 | 0.50 | 1,181 | - | |
| | 特別股 | | | | | | | | | |
| | Gemini Data Inc. | | | " | " | 7,720,167 | - | 8.39 | - | - |
| 受益憑證 | | | | | | | | | | |
| 台新大眾貨幣市場基金 | | | 透過損益按公允價值衡量之金融資產—流動 | 金融 | 9,819,130 | 140,032 | - | 140,032 | - | |
| 台新 1699 貨幣市場基金 | | | " | " | 3,681,370 | 50,008 | - | 50,008 | - | |
| 統一強棒貨幣市場基金 | | | " | " | 7,749,731 | 130,027 | - | 130,027 | - | |
| 凱基新興趨勢ETF 組合基金 | | | " | " | 300,000 | 2,346 | - | 2,346 | - | |
| 富邦吉祥貨幣市場基金 | | | " | " | 4,449,388 | 70,053 | - | 70,053 | - | |
| 日盛貨幣市場基金 | | | " | " | 4,705,060 | 70,000 | - | 70,000 | - | |
| 元大寶來得寶貨幣市場基金 | | | " | " | 4,973,599 | 60,001 | - | 60,001 | - | |
| 中國信託華盈貨幣市場基金 | | | " | " | 6,328,199 | 70,004 | - | 70,004 | - | |

(接次頁)

(承前頁)

| 持有之公司 | 有價證券種類及名稱(註一) | 與發行人之關係 | 帳列 | 科目 | 年股數/單位數 | 帳面金額 | 持股比例(%) | 公允價值 | 備註 |
|-------------------------|---|---------|--------------------------|----|------------|------------|---------|------------|------|
| 從屬公司資訊一 精誠投資股份有限公司 | 股票 精誠資訊公司 虹堡科技公司 伊諾瓦科技公司 巨學科技公司 中經合全球公司 嘉實資訊公司 寬頻多媒體公司 和達光電科技公司(原禾銻公司) 文佳科技公司 汎宇電商公司 台灣沛品公司 愛益憑證 復華傳奇六號基金 保德信貨幣市場基金 | 母公司 | 透過其他綜合損益按公允價值衡量之金融資產—非流動 | 衡 | 10,981,476 | \$ 829,101 | 4.82 | \$ 829,101 | (註二) |
| | | | | | 2,532,887 | 74,720 | 2.83 | 74,720 | |
| | | | | | 1,177,629 | 742 | 6.57 | 742 | |
| | | | | | 8,558,064 | - | 2.08 | - | |
| | | | | | 126,666 | - | 2.22 | - | |
| | | | | | 1,276,448 | 20,381 | 4.85 | 20,381 | |
| | | | | | 1,700,000 | - | 9.19 | - | |
| | | | | | 28,964 | - | 0.04 | - | |
| | | | | | 64,063 | - | 0.37 | - | |
| | | | | | 111,829 | - | 0.22 | - | |
| | | | | | 326,000 | - | 0.54 | - | |
| | | | | | 3,000,000 | 65,221 | - | 65,221 | |
| | | | | | 1,607,022 | 25,522 | - | 25,522 | |
| 從屬公司資訊二 台灣電腦服務股份有限公司 | 股票 常州新國泰資訊設備公司 台網國際公司 Drpacific-Greater China, Inc. | | 透過損益按公允價值衡量之金融資產—非流動 | 融 | 80,000 | - | 13.11 | - | |
| | | | | | 630,000 | - | 4.50 | - | |
| | | | | | - | - | 5.06 | - | |
| | | | | | 4,725,035 | 71,833 | - | 71,833 | |
| 從屬公司資訊一 奇唯科技股份有限公司 | 受益憑證 元大萬泰貨幣市場基金 | | 透過損益按公允價值衡量之金融資產—流動 | 融 | 742,779 | 11,411 | - | 11,411 | |
| | | | | | 168,522 | 30,182 | - | 30,182 | |
| 從屬公司資訊一 金橋資訊股份有限公司 | 受益憑證 第一金台灣貨幣市場基金 第一金全家福貨幣市場基金 | | 透過損益按公允價值衡量之金融資產—流動 | 融 | 742,779 | 11,411 | - | 11,411 | |
| | | | | | 168,522 | 30,182 | - | 30,182 | |

(接次頁)

(承前頁)

| 持有之公司 | 有價證券種類及名稱(註一) | 與發行人之關係 | 帳列 | 科目 | 年股數/單位數 | 帳面金額 | 持股比例(%) | 公允價值 | 底價 | 備註 |
|---------------------------|---|---------|--------------------------|----|------------|-----------|---------|-----------|----|------|
| 從屬公司資訊一 精誠科技整合股份有限公司 | 受益憑證 日盛貨幣市場基金 聯邦貨幣市場基金 第一金台灣貨幣市場基金 第一金全家福貨幣市場基金 永豐貨幣市場基金 元大萬泰貨幣市場基金 | | 透過損益按公允價值衡量之金融資產—流動 | 金融 | 3,025,970 | \$ 45,019 | - | \$ 45,019 | | |
| | | | " | " | 2,114,489 | 28,026 | - | 28,026 | | |
| | | | " | " | 1,303,042 | 20,019 | - | 20,019 | | |
| | | | " | " | 256,868 | 46,005 | - | 46,005 | | |
| | | | " | " | 2,864,974 | 40,036 | - | 40,036 | | |
| | | | " | " | 2,105,507 | 32,009 | - | 32,009 | | |
| 從屬公司資訊一 泰鋒電腦股份有限公司 | 受益憑證 第一金全家福貨幣市場基金 | | 透過損益按公允價值衡量之金融資產—流動 | 金融 | 251,463 | 45,037 | - | 45,037 | | |
| | | | " | " | 4,298,326 | 61,299 | - | 61,299 | | |
| 從屬公司資訊一 精誠隨想行動科技股份有限公司 | 受益憑證 群益安穩貨幣市場基金 | | 透過損益按公允價值衡量之金融資產—流動 | 金融 | 1,674 | 27,112 | - | 27,112 | | |
| | | | " | " | 2,772,698 | 45,248 | - | 45,248 | | |
| 從屬公司資訊二 嘉利科技股份有限公司 | 受益憑證 元大萬泰貨幣市場基金 | | 透過損益按公允價值衡量之金融資產—流動 | 金融 | 1,644,981 | 25,008 | - | 25,008 | | |
| | | | " | " | 3,302,201 | 49,129 | - | 49,129 | | |
| 從屬公司資訊一 康和資訊系統股份有限公司 | 受益憑證 第一金全家福貨幣市場基金 | | 透過損益按公允價值衡量之金融資產—流動 | 金融 | 89,367 | 16,006 | - | 16,006 | | |
| | | | " | " | 1,193,694 | 17,024 | - | 17,024 | | |
| 從屬公司資訊一 漢茂投資展業股份有限公司 | 股票 晶豪科技公司 精誠資訊公司 文參公司 | 母公司 | 透過損益按公允價值衡量之金融資產—流動 | 金融 | 76,654 | 2,982 | 0.03 | 2,982 | | |
| | | | 透過其他綜合損益按公允價值衡量之金融資產—非流動 | 金融 | 21,316,678 | 1,609,409 | 7.91 | 1,609,409 | | (註二) |
| | | | 透過損益按公允價值衡量之金融資產—非流動 | 金融 | 1,595,162 | 11,299 | 4.68 | 11,299 | | |
| | | | " | " | 1,840,046 | 1,161 | 10.26 | 1,161 | | |
| | | | | | 3,910,646 | - | 5.83 | - | | |

(接次頁)

(承前頁)

| 持有之公司 | 有價證券種類及名稱(註一) | 與發行人之關係 | 帳列 | 科目 | 年股數/單位數 | 帳面金額 | 持股比例(%) | 公允價值 | 備註 |
|--|--|---------|--------------------------|----|-----------|---------|---------|---------|----|
| 從屬公司資訊— System Capital Group, Inc. | 股票 FalconStor Software Inc. | | 透過損益按公允價值衡量之金融資產—流動 | | 4,000 | \$ 343 | 0.95 | \$ 343 | |
| | GCL-Poly Energy Holdings SPDR GOLD TRUST ETF | | " | | 1,500,000 | 1,702 | - | 1,702 | |
| | MagiCapital Fund II L.P. Capital Cal (東博資本) | | 透過其他綜合損益按公允價值衡量之金融資產—非流動 | | 5,500 | 23,563 | 0.95 | 23,563 | |
| | Com2B Corp. | | 透過損益按公允價值衡量之金融資產—非流動 | | - | 112,091 | - | 112,091 | |
| | Techgains International Corp. | | | | 1,000,000 | - | 2.22 | - | |
| | Tradetrek.com Inc. | | " | | 1,500,000 | - | 4.41 | - | |
| | Sipix Technology Limited | | " | | 1,109,468 | - | 3.30 | - | |
| | 特別股 Techgains Pan-Pacific Corporation | | " | | 279,919 | - | 0.24 | - | |
| | CipherMax | | 透過損益按公允價值衡量之金融資產—非流動 | | 3,000,000 | - | 4.96 | - | |
| | Tonbu Inc. | | " | | 73,703 | - | 0.74 | - | |
| | Gemini Data, Inc. | | " | | 333,333 | - | 1.38 | - | |
| | 其他 Current Ventures II Limited | | 透過其他綜合損益按公允價值衡量之金融資產—非流動 | | 9,472,259 | - | 10.29 | - | |
| | 受益憑證 Western Asset US Dollar Fund A | | 透過其他綜合損益按公允價值衡量之金融資產—非流動 | | 2,500,000 | - | 4.20 | - | |
| | JPM USD LIQUIDITY LVNAV C (ACC.) (LUX LISTING) | | 透過損益按公允價值衡量之金融資產—流動 | | 26,491 | 794 | - | 794 | |
| | GS USD Liquid Reserves Fund Institutional Class | | | | 10 | 3,217 | - | 3,217 | |
| | First State Global umbrella PL | | | | 1,056,205 | 31,732 | - | 31,732 | |
| | China Growth Mutual Fund | | | | 1,370 | 7,878 | - | 7,878 | |
| | Goldman Sachs Proprietary Access Fund Offshore, Ltd. Class A Series 1 | | | | - | 266 | - | 266 | |
| | Goldman Sachs Liberty Harbor I Goldman Sachs High Yield Floating Rate Portfolio Fund | | | | - | 70 | - | 70 | |
| | | | | | 10,986 | 40,915 | - | 40,915 | |

(接次頁)

(承前頁)

| 持有之公司 | 有價證券種類及名稱(註一) | 與發行人之關係 | 帳列 | 科目 | 年股數 / 單位數 | 帳面金額 | 持股比例(%) | 公允價值 | 備註 |
|-------|--|---------|---------------------|----|-----------|-----------|---------|-----------|----|
| | GS JAPAN EQUITY PARTNERS PORTFOLIO CLASS P (ACC) (USD-HEDGED) | | 透過損益按公允價值衡量之金融資產—流動 | | 50,454 | \$ 24,474 | - | \$ 24,474 | |
| | GS US Core SM Equity Portfolio P(ACC) (SNAP) Shares | | " | | 43,025 | 29,306 | - | 29,306 | |
| | GS GMS Global Equity Portfolio Mutual Fund | | " | | 56,186 | 29,141 | - | 29,141 | |
| | GS India Equity Portfolio Fund Wellington Strategic European Equity Portfolio D USD Acc (Hedged) | | " | | 18,626 | 15,094 | - | 15,094 | |
| | BlueBay Global High Yield Bond Fund B USD | | " | | 40,950 | 23,793 | - | 23,793 | |
| | Gam Star Credit Opportunities USD Fund | | " | | 8,194 | 41,683 | - | 41,683 | |
| | AllianceBernstein Global High Yield Fund | | " | | 90,068 | 48,667 | - | 48,667 | |
| | Unit Nomura Funds Ireland PLC A/US High Yield Bond | | " | | 97,775 | 48,513 | - | 48,513 | |
| | PIMCO 全球高收益債券基金 (PIMCO Global High Yield Bond) | | " | | 13,450 | 71,207 | - | 71,207 | |
| | PIMCO GIS Income Investor Acc USD (IE00BV1V5594.IR) | | " | | 145,719 | 112,449 | - | 112,449 | |
| | PIMCO GIS Global Bond Inv USD Acc (IE0005302959.IR) | | " | | 286,655 | 110,346 | - | 110,346 | |
| | YACKTMAN US EQUITY MUTUAL FUND | | " | | 115,345 | 108,375 | - | 108,375 | |
| | RBC Funds (LUX) Global Equity Focus Fund A USD ACC | | " | | 3,970 | 25,917 | - | 25,917 | |
| | JSS USD HIGH YIELD FUND | | " | | 5,638 | 27,913 | - | 27,913 | |
| | LEGG MASON WESTERN ASSET U.S. HIGH YIELD FUND | | " | | 6,347 | 23,412 | - | 23,412 | |
| | BLACKROCK BGF CHINA A-SHARE OPPORTUNITIES CLASS A SHARES | | " | | 4,276 | 23,244 | - | 23,244 | |
| | | | " | | 24,459 | 7,810 | - | 7,810 | |

(接次頁)

(承前頁)

| 持有之公司 | 有價證券種類及名稱(註一) | 與發行人之關係 | 帳列 | 科目 | 年股數/單位數 | 帳面金額 | 持股比例(%) | 公允價值 | 底價 | 註 |
|------------------------------|---|---------|----------------------|----|--|---|-----------------------|---|----|---|
| 從屬公司資訊一 知意圖股份有限公司 | 公司債 Bank of China Bond | | 透過損益按公允價值衡量之金融資產—流動 | 金融 | - | \$ 11,427 | - | \$ 11,427 | | |
| 從屬公司資訊一 內秋應智能科技 股份有限公司 | 受益憑證 第一金全家福貨幣市場基金 | | 透過損益按公允價值衡量之金融資產—流動 | 金融 | 28,343 | 5,076 | - | 5,076 | | |
| 從屬公司資訊一 精誠軟體服務股份 有限公司 | 受益憑證 聯邦貨幣市場基金 | | 透過損益按公允價值衡量之金融資產—流動 | 金融 | 1,147,614 | 15,211 | - | 15,211 | | |
| 從屬公司資訊一 精誠軟體服務股份 有限公司 | 受益憑證 台新大眾貨幣市場基金 | | 透過損益按公允價值衡量之金融資產—流動 | 金融 | 6,312,384 | 90,022 | - | 90,022 | | |
| 從屬公司資訊一 精聚資訊股份有限 公司 | 兆豐國際寶鑽貨幣市場基金 統一強棒貨幣市場基金 | | 透過損益按公允價值衡量之金融資產—非流動 | 金融 | 11,126,831 4,769,456 | 140,099 80,023 | - - | 140,099 80,023 | | |
| 從屬公司資訊一 精聚資訊股份有限 公司 | 股票 遠通電收公司 | | 透過損益按公允價值衡量之金融資產—非流動 | 金融 | 7,716,831 | 47,211 | 2.57 | 47,211 | | |
| 從屬公司資訊一 精聚資訊股份有限 公司 | 特別股 台杉水牛基金甲種特別股 | | 透過損益按公允價值衡量之金融資產—非流動 | 金融 | 100,000,000 | 95,590 | 2.15 | 95,590 | | |
| 從屬公司資訊一 精聚資訊股份有限 公司 | 有限合夥 數位經濟有限合夥 | | 透過損益按公允價值衡量之金融資產—非流動 | 金融 | - | 21,741 | 6.29 | 21,741 | | |
| 從屬公司資訊一 精聚資訊股份有限 公司 | 受益憑證 施羅德 2022 到期新興市場主權債 基金-A 累積 (台幣) 復華傳奇六號基金 德盛安聯台灣貨幣市場基金 第一金全球 AI 人工智慧基金 安聯美國短年期高收益債券基金 | | 透過損益按公允價值衡量之金融資產—流動 | 金融 | 300,000 29,702,970 3,976,181 100,000 3,000,000 | 3,049 626,575 50,020 1,096 30,548 | - - - - - | 3,049 626,575 50,020 1,096 30,548 | | |

(接次頁)

(承前頁)

| 持有之公司 | 有價證券種類及名稱(註一) | 與發行人之關係 | 帳列 | 科目 | 年股數/單位數 | 帳面金額 | 持股比例(%) | 公允價值 | 底值 | 註 |
|--|-------------------------------------|---------|------------------------------|----|-----------|------------|---------|------------|----|------|
| 從屬公司資訊— 精聯資訊股份有限公司 | 公司債 南山人壽105年度第一期無到期日 累積次順位公司債 | | 按攤銷後成本衡量之金融資產— 非流動 | | - | \$ 507,182 | - | \$ 507,182 | | (註三) |
| 從屬公司資訊— 精聯資訊股份有限公司 | 受益憑證 元大萬泰貨幣市場基金 | | 透過損益按公允價值衡量之金融 資產—流動 | | 2,128,588 | 32,360 | - | 32,360 | | |
| 從屬公司資訊— 精睿資訊股份有限公司 | 股票 安華聯網科技公司 | | 透過損益按公允價值衡量之金融 資產—非流動 | | 6,630,000 | 33,150 | 11.02 | 33,150 | | |
| 從屬公司資訊— 精智資訊科技股份有限公司 | 受益憑證 統一強棒貨幣市場基金 | | 透過損益按公允價值衡量之金融 資產—流動 | | 100,612 | 1,688 | - | 1,688 | | |
| 從屬公司資訊— Systemx Solutions (HK) Limited | 股票 深圳四方精創資訊公司 | | 透過損益按公允價值衡量之金融 資產—流動 | | 100,612 | 1,688 | - | 1,688 | | |
| | | | 透過其他綜合損益按公允價值衡 量之金融資產—非流動 | | 9,272,541 | 1,373,557 | 4.91 | 1,373,557 | | |

註一：本表所稱有價證券，係指屬國際財務報導準則第9號「金融工具」範圍內之股票、債券、受受益憑證及上述項目所衍生之有價證券。

註二：編製合併財務報告時業已沖銷。

註三：帳面金額包含自本公司及聯屬公司—精璞取得該債券產生之溢價攤銷餘額7,182仟元，編製合併財務報告時業已沖銷。

註四：投資子公司及關聯企業相關資訊，請參閱附表八及附表九。

精誠資訊股份有限公司及子公司

累積買進或賣出同一有價證券之金額達新台幣 3 億元或實收資本額 20% 以上

民國 108 年 1 月 1 日至 12 月 31 日

單位：新台幣仟元

附表五

| 買、賣之公司 | 有價證券種類 | 價類及名稱 | 帳目 | 交易對象 | 關係 | 年 | | | 買 | | | 出 | | | 底 | | |
|--|---|-------|-----------------------------|------|----|-----------|--------|---------|------------|------------|---------|---------|-----------|------------|-----------|----|---------|
| | | | | | | 股 | 單 | 金 | 股 | 單 | 金 | 股 | 單 | 金 | | | |
| | | | | | | 數 | 位 | 額 | 數 | 位 | 額 | 數 | 位 | 額 | 數 | 位 | 額 |
| 控制公司資訊一 精誠資訊股份有限公司 | 受益憑證 台新大眾貨幣市場基金 | | 透過損益按公允價值 衡量之金融資產— 流動 | — | — | — | — | \$ | 59,055,615 | 49,236,485 | \$ | 700,171 | \$ | 700,000 | 9,819,130 | \$ | 140,000 |
| | | | | | | — | — | — | 27,397,473 | 22,948,085 | 360,117 | 360,000 | 4,449,388 | 70,000 | | | |
| 從屬公司資訊一 精誠軟體服務股份有限公司 | 富邦吉祥貨幣市場基金 統一儲蓄貨幣市場基金 受益憑證 台新大眾貨幣市場基金 | | 透過損益按公允價值 衡量之金融資產— 流動 | — | — | 4,794,553 | 80,000 | 740,000 | 41,233,165 | 690,205 | 689,994 | 689,994 | 689,994 | 7,749,731 | 130,006 | | |
| | | | | | | 6,345,133 | 90,000 | 470,000 | 33,070,120 | 470,338 | 470,003 | 470,003 | 6,312,384 | 89,997 | | | |
| 從屬公司資訊一 Systex Capital Group, Inc. | 兆豐國際寶聯貨幣市場 基金 統一強棒 受益憑證 GS USD Liquid Reserves Fund Institutional Class | | 透過損益按公允價值 衡量之金融資產— 流動 | — | — | — | — | 940,000 | 63,761,916 | 800,384 | 800,013 | 800,013 | 800,013 | 11,126,831 | 139,987 | | |
| | | | | | | — | — | 530,000 | 26,913,059 | 450,293 | 450,000 | 450,000 | 4,769,456 | 80,000 | | | |
| | | | | | | — | — | 386,181 | 11,500,598 | 355,506 | 356,363 | 356,363 | 356,363 | 1,056,205 | 29,818 | | |

註一：透過損益按公允價值衡量之金融資產係未調整評價前之原始取得成本。

精誠資訊股份有限公司及子公司
與關係人進、銷貨之金額達新臺幣 1 億元或實收資本額 20% 以上
民國 108 年 1 月 1 日至 12 月 31 日

單位：新台幣仟元

附表六

| 進(銷)貨之公司 | 交易對象名稱 | 關係 | 交易情形 | | 交易條件與一般交易形式 | 交易原 | 同因 | 應收(付)票據、帳款 | | 註 |
|-----------------------------|------------------|------|---------|-------------------|-------------|-------|----|--------------------|-----|---|
| | | | 進(銷)貨金額 | 估總進(銷)貨之比率 | | | | 授信期 | 授信期 | |
| 控制公司資訊— 精誠資訊股份有限公司 | 精誠軟體服務股份有限公司 | 子公司 | 進 | \$ 643,623 (註) | 21% | 78 天 | — | (\$ 45,652) (註) | 4% | |
| 從屬公司資訊— 精誠軟體服務股份有限公司 | 精誠資訊股份有限公司 | 母公司 | 銷 | (643,623) (註) | 10% | 78 天 | — | 45,652 (註) | 5% | |
| 從屬公司資訊— 精誠至開(上海)信息技術有限公司 | 精誠(中國)企業管理有限公司 | 聯屬公司 | 銷 | (267,549) (註) | 80% | 120 天 | — | 50,255 (註) | 62% | |
| 從屬公司資訊— 精誠(中國)企業管理有限公司 | 精誠至開(上海)信息技術有限公司 | 聯屬公司 | 進 | 267,549 (註) | 13% | 120 天 | — | (50,255) (註) | 9% | |
| 從屬公司資訊— 精誠(香港)有限公司 | 瑞寶資訊(香港)有限公司 | 聯屬公司 | 銷 | (206,413) (註) | 17% | 30 天 | — | 11,318 (註) | 4% | |
| 從屬公司資訊— 瑞寶資訊(香港)有限公司 | 精誠資訊(香港)有限公司 | 聯屬公司 | 進 | 206,413 (註) | 64% | 30 天 | — | (11,318) (註) | 72% | |

註：編製合併財務報告時業已沖銷。

精誠資訊股份有限公司及子公司
 母子公司間業務關係及重要交易往來情形
 民國 108 年 1 月 1 日至 12 月 31 日

單位：新台幣千元

附表七

| 編號 (註一) | 交易人 | 名稱 | 交易對象 | 與交易人之關係 (註二) | 交易科目 | 往來金額 | 往來情形 | | 佔合併總資產之比率 (註三) |
|------------|--------|-----------------------------|-----------------------------|-----------------|---------|-----------|------|-----|-------------------|
| | | | | | | | 交易條件 | 易條 | |
| 0 | 精誠資訊公司 | 奇唯科技公司 | 奇唯科技公司 | 1 | 營業收入 | \$ 52,202 | 月結 | 78天 | - |
| 0 | 精誠資訊公司 | 奇唯科技公司 | 奇唯科技公司 | 1 | 銷貨成本 | 43,707 | 月結 | 78天 | - |
| 0 | 精誠資訊公司 | 奇唯科技公司 | 奇唯科技公司 | 1 | 勞務成本 | 40,004 | 月結 | 78天 | - |
| 0 | 精誠資訊公司 | 奇唯科技公司 | 奇唯科技公司 | 1 | 應收關係人款項 | 20,411 | 月結 | 78天 | - |
| 0 | 精誠資訊公司 | 奇唯科技公司 | 奇唯科技公司 | 1 | 應付關係人款項 | 42,893 | 月結 | 78天 | - |
| 0 | 精誠資訊公司 | 康和資訊系統公司 | 康和資訊系統公司 | 1 | 營業收入 | 134,577 | 月結 | 78天 | 1% |
| 0 | 精誠資訊公司 | 康和資訊系統公司 | 康和資訊系統公司 | 1 | 應收關係人款項 | 38,119 | 月結 | 78天 | - |
| 0 | 精誠資訊公司 | 精誠科技整合公司 | 精誠科技整合公司 | 1 | 營業收入 | 26,319 | 月結 | 78天 | - |
| 0 | 精誠資訊公司 | 精誠軟體服務公司 | 精誠軟體服務公司 | 1 | 應收關係人款項 | 21,284 | 月結 | 78天 | - |
| 0 | 精誠資訊公司 | 精誠軟體服務公司 | 精誠軟體服務公司 | 1 | 營業收入 | 42,959 | 月結 | 78天 | - |
| 0 | 精誠資訊公司 | 精誠軟體服務公司 | 精誠軟體服務公司 | 1 | 銷貨成本 | 643,623 | 月結 | 78天 | 3% |
| 0 | 精誠資訊公司 | 精誠軟體服務公司 | 精誠軟體服務公司 | 1 | 勞務成本 | 2,421 | 月結 | 78天 | - |
| 0 | 精誠資訊公司 | 精誠軟體服務公司 | 精誠軟體服務公司 | 1 | 應收關係人款項 | 29,071 | 月結 | 78天 | - |
| 0 | 精誠資訊公司 | 精誠軟體服務公司 | 精誠軟體服務公司 | 1 | 應付關係人款項 | 45,652 | 月結 | 78天 | - |
| 0 | 精誠資訊公司 | 精誠軟體服務公司 | 精誠軟體服務公司 | 1 | 勞務成本 | 29,102 | 月結 | 78天 | - |
| 0 | 精誠資訊公司 | 精誠軟體服務公司 | 精誠軟體服務公司 | 1 | 應收關係人款項 | 2,063 | 月結 | 78天 | - |
| 0 | 精誠資訊公司 | 精誠軟體服務公司 | 精誠軟體服務公司 | 1 | 應付關係人款項 | 6,931 | 月結 | 78天 | - |
| 0 | 精誠資訊公司 | 精誠軟體服務公司 | 精誠軟體服務公司 | 1 | 營業收入 | 2,029 | 月結 | 78天 | - |
| 0 | 精誠資訊公司 | 嘉利科技公司 | 嘉利科技公司 | 1 | 勞務成本 | 19,011 | 月結 | 78天 | - |
| 0 | 精誠資訊公司 | 嘉利科技公司 | 嘉利科技公司 | 1 | 租金收入 | 3,416 | 月結 | 78天 | - |
| 0 | 精誠資訊公司 | 嘉利科技公司 | 嘉利科技公司 | 1 | 應收關係人款項 | 7,177 | 月結 | 78天 | - |
| 0 | 精誠資訊公司 | 嘉利科技公司 | 嘉利科技公司 | 1 | 應付關係人款項 | 6,833 | 月結 | 78天 | - |
| 0 | 精誠資訊公司 | 嘉利科技公司 | 嘉利科技公司 | 1 | 營業收入 | 13,881 | 月結 | 78天 | - |
| 0 | 精誠資訊公司 | 秦鋒電腦公司 | 秦鋒電腦公司 | 1 | 勞務成本 | 2,011 | 月結 | 78天 | - |
| 0 | 精誠資訊公司 | 秦鋒電腦公司 | 秦鋒電腦公司 | 1 | 應收關係人款項 | 14,528 | 月結 | 78天 | - |
| 0 | 精誠資訊公司 | 鼎盛資訊公司 | 鼎盛資訊公司 | 1 | 營業收入 | 12,335 | 月結 | 78天 | - |
| 0 | 精誠資訊公司 | 鼎盛資訊公司 | 鼎盛資訊公司 | 1 | 應收關係人款項 | 11,845 | 月結 | 78天 | - |
| 0 | 精誠資訊公司 | 精誠瑞寶計算機系統有限公司 | 精誠瑞寶計算機系統有限公司 | 1 | 營業收入 | 7,569 | 月結 | 90天 | - |
| 0 | 精誠資訊公司 | Sysware Singapore Pte. Ltd. | Sysware Singapore Pte. Ltd. | 1 | 應收關係人款項 | 28,070 | 月結 | 78天 | - |
| 0 | 精誠資訊公司 | 精誠勝龍 | 精誠勝龍 | 1 | 勞務成本 | 4,404 | 月結 | 90天 | - |

(接次頁)

(承前頁)

| 編號 (註一) | 交易人稱 | 交易往來對象 | 與交易人之關係 (註二) | 交易科目 | 金額 | 交易條件 | 情形 佔合併總資產或 總資產之比率 (註三) |
|------------|----------------|----------------------|-----------------|---------|----------|-------------|---------------------------------|
| 1 | 精誠軟體服務公司 | 康和資訊系統公司 | 2 | 營業收入 | \$ 3,419 | 月結 78 天 | - |
| 1 | 精誠軟體服務公司 | 精誠隨想行動科技公司 | 2 | 勞務成本 | 3,985 | 月結 78 天 | - |
| 1 | 精誠軟體服務公司 | 精誠(中國)企業管理有限公司 | 2 | 營業收入 | 105,500 | 月結 78 天 | - |
| 1 | 精誠軟體服務公司 | 精誠(中國)企業管理有限公司 | 2 | 應收關係人款項 | 23,388 | 月結 90 天 | - |
| 1 | 精誠軟體服務公司 | 泰鋒電腦公司 | 2 | 營業收入 | 3,847 | 月結 78 天 | - |
| 1 | 精誠軟體服務公司 | 泰鋒電腦公司 | 2 | 貨成本 | 3,317 | 月結 78 天 | - |
| 1 | 精誠軟體服務公司 | 精誠瑞實計算機系統有限公司 | 2 | 營業收入 | 4,966 | 月結 78 天 | - |
| 1 | 精誠軟體服務公司 | 奇唯科技公司 | 2 | 銷貨成本 | 19,838 | 月結 78 天 | - |
| 1 | 精誠軟體服務公司 | 奇唯科技公司 | 2 | 應付關係人款項 | 4,160 | 月結 78 天 | - |
| 1 | 精誠軟體服務公司 | 精誠科技整合公司 | 2 | 營業收入 | 10,402 | 月結 78 天 | - |
| 1 | 精誠軟體服務公司 | 精誠科技整合公司 | 2 | 應收關係人款項 | 6,165 | 月結 78 天 | - |
| 1 | 精誠軟體服務公司 | 鼎盛資科公司 | 2 | 營業收入 | 12,490 | 月結 78 天 | - |
| 1 | 精誠軟體服務公司 | 鼎盛資科公司 | 2 | 貨成本 | 2,417 | 月結 78 天 | - |
| 1 | 精誠軟體服務公司 | 鼎盛資科公司 | 2 | 應收關係人款項 | 12,542 | 月結 78 天 | - |
| 1 | 精誠軟體服務公司 | 鼎盛資科公司 | 2 | 應付關係人款項 | 3,988 | 月結 78 天 | - |
| 1 | 精誠軟體服務公司 | 精聚管科公司 | 2 | 營業收入 | 3,697 | 月結 78 天 | - |
| 1 | 精誠軟體服務公司 | 精聚管科公司 | 2 | 利息費用 | 5,663 | 短期融通資金，期限一年 | - |
| 1 | 精誠軟體服務公司 | 精聚管科公司 | 2 | 應付關係人款項 | 253,421 | 短期融通資金，期限一年 | 1% |
| 2 | 奇唯科技公司 | 康和資訊系統公司 | 2 | 營業收入 | 40,583 | 月結 78 天 | - |
| 2 | 奇唯科技公司 | 康和資訊系統公司 | 2 | 應收關係人款項 | 3,830 | 月結 78 天 | - |
| 2 | 奇唯科技公司 | 康和資訊系統公司 | 2 | 營業收入 | 12,038 | 月結 78 天 | - |
| 2 | 奇唯科技公司 | 泰鋒電腦公司 | 2 | 營業收入 | 2,142 | 月結 78 天 | - |
| 2 | 奇唯科技公司 | 泰鋒電腦公司 | 2 | 應收關係人款項 | 9,306 | 月結 78 天 | - |
| 2 | 奇唯科技公司 | 精誠科技整合公司 | 2 | 營業收入 | 5,515 | 月結 78 天 | - |
| 2 | 奇唯科技公司 | 精誠隨想行動科技公司 | 2 | 營業收入 | 8,626 | 月結 78 天 | - |
| 2 | 奇唯科技公司 | 精誠資訊(香港)有限公司 | 2 | 銷貨成本 | 15,207 | 月結 78 天 | - |
| 2 | 奇唯科技公司 | 精誠資訊(香港)有限公司 | 2 | 勞務成本 | 23,253 | 月結 78 天 | - |
| 2 | 奇唯科技公司 | 精誠資訊(香港)有限公司 | 2 | 應付關係人款項 | 9,600 | 月結 78 天 | - |
| 2 | 奇唯科技公司 | 內秋應智能科技公司 | 2 | 營業費用 | 2,205 | 月結 78 天 | - |
| 2 | 奇唯科技公司 | 內秋應智能科技公司 | 2 | 應付關係人款項 | 4,414 | 短期融通資金，期限一年 | - |
| 3 | 精誠(中國)企業管理有限公司 | 精誠瑞實計算機系統有限公司 | 2 | 利息費用 | 120,330 | 短期融通資金，期限一年 | 1% |
| 3 | 精誠(中國)企業管理有限公司 | 精誠瑞實計算機系統有限公司 | 2 | 應收關係人款項 | 16,684 | 月結 120 天 | - |
| 3 | 精誠(中國)企業管理有限公司 | 精誠精證信息科技有限公司 | 2 | 營業收入 | 2,032 | 短期融通資金，期限一年 | - |
| 3 | 精誠(中國)企業管理有限公司 | 精誠精證信息科技有限公司 | 2 | 利息費用 | 2,251 | 月結 120 天 | - |
| 3 | 精誠(中國)企業管理有限公司 | 精誠精證信息科技有限公司 | 2 | 應收關係人款項 | 49,236 | 短期融通資金，期限一年 | - |
| 3 | 精誠(中國)企業管理有限公司 | 精誠精證信息科技(上海)信息技術有限公司 | 2 | 應收關係人款項 | 39,915 | 月結 120 天 | - |

(接次頁)

(承前頁)

| 編號 (註一) | 交易人 名稱 | 交易往來對象 | 與交易人之關係 (註二) | 交易 | | 往來 | | 情形 | |
|------------|----------------------------|------------------|-----------------|---------|------------|--------------|-------------------|----|--|
| | | | | 科目 | 金額 | 交易條件 | 佔合併總資產之比率 (註三) | | |
| 3 | 精誠(中國)企業管理有限公司 | 精誠至開(上海)信息技術有限公司 | 2 | 銷貨成本 | \$ 267,549 | 月結 120 天 | 1% | | |
| 3 | 精誠(中國)企業管理有限公司 | 精誠至開(上海)信息技術有限公司 | 2 | 利息收入 | 907 | 短期融通資金, 期限一年 | - | | |
| 3 | 精誠(中國)企業管理有限公司 | 精誠至開(上海)信息技術有限公司 | 2 | 應收關係人款項 | 20,196 | 月結 120 天 | - | | |
| 3 | 精誠(中國)企業管理有限公司 | 精誠至開(上海)信息技術有限公司 | 2 | 應付關係人款項 | 50,255 | 月結 120 天 | - | | |
| 3 | 精誠(中國)企業管理有限公司 | 精誠恆逸軟件有限公司 | 2 | 應付關係人款項 | 2,816 | 月結 120 天 | - | | |
| 4 | 精誠資訊(香港)有限公司 | 瑞寶資訊科技(香港)有限公司 | 2 | 營業收入 | 222,281 | 月結 30 天 | 1% | | |
| 4 | 精誠資訊(香港)有限公司 | 瑞寶資訊科技(香港)有限公司 | 2 | 應收關係人款項 | 24,673 | 月結 30 天 | - | | |
| 5 | Kimo.com (BVI) Corporation | 精誠資訊(香港)有限公司 | 2 | 利息收入 | 2,619 | 短期融通資金, 期限一年 | - | | |
| 5 | Kimo.com (BVI) Corporation | 精誠資訊(香港)有限公司 | 2 | 應收關係人款項 | 60,354 | 短期融通資金, 期限一年 | - | | |
| 6 | 精理投資股份有限公司 | 康和資訊系統公司 | 2 | 利息收入 | 337 | 短期融通資金, 期限一年 | - | | |
| 7 | 精誠瑞寶計算機系統公司 | 廣州精誠瑞寶信息技術有限公司 | 2 | 營業收入 | 5,683 | 月結 120 天 | - | | |
| 7 | 精誠瑞寶計算機系統公司 | 廣州精誠瑞寶信息技術有限公司 | 2 | 營業收入 | 5,564 | 月結 120 天 | - | | |
| 7 | 精誠瑞寶計算機系統公司 | 廣州精誠瑞寶信息技術有限公司 | 2 | 銷貨成本 | 5,353 | 月結 120 天 | - | | |
| 7 | 精誠瑞寶計算機系統公司 | 精誠精詮信息技術有限公司 | 2 | 應付關係人款項 | 28,335 | 月結 120 天 | - | | |

註一：編號之填寫方法如下：

1. 母公司填 0。
2. 子公司依公司別由阿拉伯數字 1 開始依序編號。

註二：與交易人之關係有以下二種：

1. 母公司對子公司。
2. 子公司對子公司。

註三：交易往來金額佔合併總營收或總資產比率之計算，若屬資產負債科目者，以期未餘額佔合併總資產之方式計算；若屬損益科目者，以期間累積金額佔合併總營收之方式計算。

精誠資訊股份有限公司及子公司
被投資公司名稱、所在地區……等相關資訊
民國 108 年 1 月 1 日至 12 月 31 日

單位：除另予註明者外，係新台幣千元

附表八

| 投資公司名稱 | 被投資公司名稱 | 所在地區 | 主要營業項目 | 原本期 | 投資上 | 資本金 | 額未 | 未 | | 持 | 有被 | 本公司 | 本期 | 認 | 列 | 註 |
|------------|-------------------|------|--|---------|---------|------------|--------|---------|----|---------|---------|-----|---------|---|---|-----------|
| | | | | | | | | 數 | 比 | | | | | | | |
| 精誠資訊股份有限公司 | 泰國 Systex Infopro | 泰 | 電腦及週邊買賣銷售 | \$ | 2,200 | 2,200 | 20,000 | 20.00 | \$ | 60 | 6,299 | (\$ | 1,240) | — | — | — |
| 精誠資訊股份有限公司 | 漢茂投資展業公司 | 台 | 一般投資業 | 47,125 | 47,125 | 9,640,680 | 48.92 | 10,268 | | 10,268 | 76,393 | (| 2,255) | — | — | 子公司(註一及四) |
| 精誠資訊股份有限公司 | 精理投資公司 | 台 | 一般投資業 | 50,472 | 201,886 | 15,000,000 | 100.00 | 437,073 | | 437,073 | 115,240 | | 74,165 | — | — | 子公司(註二及四) |
| 精誠資訊股份有限公司 | 康和資訊系統公司 | 台 | 電腦系統軟體及應用軟體之設計、評估規劃及系統之資料處理，電腦硬體、週邊設備及其零件之買賣與租賃等業務 | 485,393 | 485,393 | 23,113,372 | 100.00 | 339,761 | | 339,761 | 29,547 | | 29,861 | — | — | 子公司(註四) |
| 精誠資訊股份有限公司 | 博暉科技公司 | 台 | 資料儲存及處理設備製造、電腦設備安裝及資訊軟體零售及服務業 | 71,050 | 71,050 | 2,450,000 | 33.33 | 35,203 | | 35,203 | 15,084 | | 5,028 | — | — | — |
| 精誠資訊股份有限公司 | 泰鋒電腦公司 | 台 | 電腦硬體設備系統、機房設備工程及網路設備系統整合工程之設計及其設備安裝、維修、買賣、租賃及諮詢顧問等業務 | 220,310 | 220,310 | 20,000,000 | 100.00 | 251,745 | | 251,745 | 12,823 | | 11,961 | — | — | 子公司(註四) |
| 精誠資訊股份有限公司 | 中孚科技公司 | 台 | 網路及資安設備硬體維護保固及網路架構與資訊安全諮詢服務 | 20,067 | 20,067 | 2,114,594 | 12.90 | 42,796 | | 42,796 | 101,718 | | 15,204 | — | — | — |
| 精誠資訊股份有限公司 | 金橋資訊公司 | 台 | 一般投資業 | 230,000 | 230,000 | 23,000,000 | 100.00 | 261,357 | | 261,357 | 17,480 | | 18,194 | — | — | 子公司(註四) |
| 精誠資訊股份有限公司 | 精誠軟體服務公司 | 台 | 資訊軟體與資料處理服務及資訊軟體零售及服務業 | 450,000 | 450,000 | 54,450,000 | 100.00 | 901,106 | | 901,106 | 273,002 | | 274,131 | — | — | 子公司(註四) |
| 精誠資訊股份有限公司 | 奇雅科技公司 | 台 | 電腦資訊及通信工程之設計、安裝及維護與電腦系統軟體之設計及銷售 | 15,195 | 15,195 | 900,000 | 4.50 | 17,878 | | 17,878 | 43,340 | | 2,769 | — | — | 子公司(註四) |

(接次頁)

(承前頁)

| 投資公司名稱 | 稱被投資公司名稱 | 所在地 | 主要營業項目 | 原本期 | 投 | 資 | 金 | 額 | 期 | 末 | 數 | 比 | 率 | (%) | 帳 | 面 | 金 | 額 | 本 | 期 | 被 | 投 | 資 | 公 | 司 | 本 | 期 | 認 | 列 | 之 | 社 | | | | |
|------------|----------------------------|--------|---|---------|---------|---------|---------|------------|------------|--------|--------|---|-----------|-----------|-----------|--------|---|---|----|----|----|----|---|---|---|---|----|---|---|---|---|---|--|--|--|
| | | | | 本 | 始 | 上 | 期 | 末 | 末 | 末 | 數 | | | | | | | | 期 | 末 | 期 | 期 | 益 | 益 | 公 | 司 | 本 | 期 | 認 | 列 | 之 | 社 | | | |
| | | | | \$ | \$ | \$ | \$ | \$ | | | | | | | | | | | \$ | \$ | \$ | \$ | | | | | \$ | | | | | | | | |
| 精誠資訊股份有限公司 | 精誠科技整合公司 | 台 | 各種電信、電子計算機及電腦安裝工程之設計施工買賣業務 | 260,000 | 260,000 | 260,000 | 260,000 | 260,000 | 26,000,000 | 100.00 | 100.00 | | | 331,060 | 63,069 | 63,367 | | | | | | | | | | | | | | | | | | | |
| 精誠資訊股份有限公司 | 嘉利科技公司 | 台 | 有線通信機噐器材製造業、電子零件製造業、電腦及其週邊設備製造業、電腦設備安裝業、資訊軟體與零售業及電腦及事務性機噐設備批發與零售等業務 | 415,000 | 415,000 | 415,000 | 415,000 | 19,995,000 | 100.00 | 100.00 | | | 345,412 | 61,167 | 61,174 | | | | | | | | | | | | | | | | | | | | |
| 精誠資訊股份有限公司 | System Capital Group, Inc. | 英屬維京群島 | 財務信託控制等投資業務 | 91,695 | 468,255 | 468,255 | 468,255 | 550 | 100.00 | 100.00 | | | 2,230,030 | 180,547 | 180,766 | | | | | | | | | | | | | | | | | | | | |
| 精誠資訊股份有限公司 | Kimo.com (BVI) Corporation | 英屬維京群島 | 財務信託控制等投資業務 | 276,875 | 841,535 | 841,535 | 841,535 | 10,500,000 | 100.00 | 100.00 | | | 4,145,465 | 1,210,369 | 1,208,992 | | | | | | | | | | | | | | | | | | | | |
| 精誠資訊股份有限公司 | 知意圖公司 | 台 | 資訊軟體與資料處理服務及資訊軟體零售及服務業 | 90,436 | 90,436 | 90,436 | 90,436 | 9,682,000 | 84.19 | 84.19 | | | 4,839 | 680 | 14 | | | | | | | | | | | | | | | | | | | | |
| 精誠資訊股份有限公司 | 內秋應智能科技公司 | 台 | 電腦軟體及相關設備之安裝及銷售、資訊軟體、資料處理及其他顧問服務、網路認證、軟體出版等 | 20,000 | 20,000 | 20,000 | 20,000 | 2,000,000 | 100.00 | 100.00 | | | 21,447 | 211 | 211 | | | | | | | | | | | | | | | | | | | | |
| 精誠資訊股份有限公司 | 機智證券投資顧問公司 | 台 | 證券投資顧問業 | 15,000 | 15,000 | 15,000 | 15,000 | 1,500,000 | 30.00 | 30.00 | | | - | 6,170 | 1,851 | | | | | | | | | | | | | | | | | | | | |
| 精誠資訊股份有限公司 | 墨攻網路科技公司 | 台 | 商品推券自動化供銷系統、及時信託電子(紙本)票券自售系統、行動支付整合平台 | 18,600 | 18,600 | 18,600 | 18,600 | 300,000 | 30.00 | 30.00 | | | 5,467 | 9,000 | 2,701 | | | | | | | | | | | | | | | | | | | | |
| 精誠資訊股份有限公司 | 聖森雲端科技公司 | 台 | 資訊軟體服務業 | 10,800 | 10,800 | 10,800 | 10,800 | 607,272 | 30.00 | 30.00 | | | 10,361 | 1,650 | 261 | | | | | | | | | | | | | | | | | | | | |
| 精誠資訊股份有限公司 | 宏誌科技公司 | 台 | 商用事務機噐製造加工裝配買賣業務 | 24,000 | 24,000 | 24,000 | 24,000 | 780,000 | 30.00 | 30.00 | | | 29,249 | 22,063 | 5,112 | | | | | | | | | | | | | | | | | | | | |
| 精誠資訊股份有限公司 | 德義資訊公司 | 台 | 資訊軟體服務業 | 18,969 | 18,969 | 18,969 | 18,969 | 513,202 | 10.00 | 10.00 | | | 19,205 | 19,690 | 540 | | | | | | | | | | | | | | | | | | | | |

(接次頁)

(承前頁)

| 投資公司名稱 | 被投資公司名稱 | 所在地 | 主要營業項目 | 原本期 | 投資 | 資 | 金 | 額 | 期 | 末 | | 有被投資公司本期認列之溢備 | 註 |
|------------|--------------|-----|--|---------|---------|---------|------------|-----------|---------|----------|----------|---------------|----------|
| | | | | | | | | | | 數比率(%) | 帳面金額(\$) | | |
| 精誠資訊股份有限公司 | 金納精誠(國際)科技公司 | 香港 | 電腦系統軟體即應用軟體之設計、評估規劃及系統之資料處理 | \$ | 31,640 | \$ | 31,640 | 8,000,000 | 40.00 | \$ | - | 5,697 | - |
| 精誠資訊股份有限公司 | 雷泰科技公司 | 台灣 | 電子器材、電子設備批發、電腦及電腦週邊設備批發、系統規劃、分析及設計、其他資料處理、主機及網站代管服務 | - | 156,160 | - | - | 3,900,000 | 8.69 | 157,149 | 175,896 | 989 | - |
| 精誠投資公司 | 台灣電腦服務公司 | 台灣 | 電腦軟體硬體設備系統、機房工程及網路設備系統整合工程之設計、安裝、維護、銷售、租賃及諮詢顧問、醫療器材批發與零售等業務 | 179,903 | 169,049 | 179,903 | 2,698,643 | 69.59 | 25,122 | (5,872) | - | - | 孫公司(註四) |
| 精誠投資公司 | 財金文化事業公司 | 台灣 | 雜誌及圖書出版業 | 95,600 | 95,600 | 95,600 | 4,000,000 | 40.00 | 74,103 | 5,813 | - | - | - |
| 精誠投資公司 | 奇唯科技公司 | 台灣 | 電腦資訊及通信工程之設計、安裝及維護與電腦系統軟體之設計及銷售 | 162,789 | 162,789 | 162,789 | 7,432,586 | 37.16 | 154,343 | 43,340 | - | - | 子公司(註四) |
| 金橋資訊公司 | 奇唯科技公司 | 台灣 | 電腦資訊及通信工程之設計、安裝及維護與電腦系統軟體之設計及銷售 | 189,023 | 189,023 | 189,023 | 8,481,884 | 42.41 | 176,132 | 43,340 | - | - | 子公司(註四) |
| 金橋資訊公司 | 精誠隨想公司 | 台灣 | 有線通信機械器材製造業、電子零件製造業、電腦及其週邊設備製造業、電腦設備安裝及電腦軟體與零售業及電腦及事務性機器設備批發與零售等業務 | 80,000 | 80,000 | 80,000 | 3,661,875 | 100.00 | 40,439 | (50) | - | - | 孫公司(註四) |
| 奇唯科技公司 | 美得康科技公司 | 台灣 | 電腦軟體及相關設備之安裝、銷售及諮詢顧問、醫療器材批發與零售業務 | 19,371 | - | 19,371 | - | - | - | 1,442 | - | - | (註三) |
| 精誠資訊公司 | 精聯資訊公司 | 台灣 | 一般投資業 | 225,000 | 325,000 | 225,000 | 32,500,000 | 100.00 | 253,005 | (49,045) | - | - | 曾孫公司(註四) |

(接次頁)

(承前頁)

| 投資公司名稱 | 被投資公司名稱 | 所在地 | 主要營業項目 | 原本期 | 投資未 | 始期 | 未 | 數 | 未 | 帳 | 持 | | 本 | 之 | 備 |
|----------------------------|-----------------------------|--------|--|-----------|-----------|-----------|-------------|--------|-----------|------------|--------|-----------|------------|---|----------|
| | | | | | | | | | | | 面 | 率 | | | |
| | | | | 金額 | 金額 | 金額 | 比 | 比 | 金 | 面 | 率 | 額 | 金 | 益 | 註 |
| 精聚資訊公司 | 藍新資訊公司 | 台灣 | 機房建置及維護服務、系統整合維護建置服務、雲端系統整合服務及維護、儲存備份備援服務、網路及資訊安全建置與諮詢 | \$ 89,430 | \$ 93,000 | \$ 93,000 | 3,100,000 | 30.22 | \$ 68,847 | \$ 44,941 | 30.22 | \$ 68,847 | \$ 44,941 | - | - |
| 精聚資訊公司 | 景竣實業公司 | 台灣 | 印刷、印刷品裝訂及加工、電腦及電腦週邊設備批發 | - | 43,460 | 43,460 | 1,640,000 | 40.00 | 43,578 | 4,005 | 40.00 | 43,578 | 4,005 | - | - |
| 精聚資訊公司 | 晉泰科技公司 | 台灣 | 電子器材、電子設備批發、電腦及電腦週邊設備批發、系統規劃、分析及設計、其他資料處理、主機及網站代管服務 | - | 112,035 | 112,035 | 2,798,000 | 6.22 | 112,740 | 175,896 | 6.22 | 112,740 | 175,896 | - | - |
| 精聯資訊公司 | 精睿資訊公司 | 台灣 | 電腦資訊及通信工程之設計、安裝及維護與電腦系統軟體之設計及銷售 | 2,000 | 2,000 | 2,000 | 200,000 | 100.00 | 1,925 | (89) | 100.00 | 1,925 | (89) | - | 曾孫公司(註四) |
| 精聯資訊公司 | 精智資訊公司 | 台灣 | 電腦資訊及通信工程之設計、安裝及維護與電腦系統軟體之設計及銷售 | 2,000 | 2,000 | 2,000 | 200,000 | 100.00 | 1,892 | (100) | 100.00 | 1,892 | (100) | - | 曾孫公司(註四) |
| 精聯資訊公司 | 乾新科技公司 | 台灣 | 電腦資訊及通信工程之設計、安裝及維護與電腦系統軟體之設計及銷售 | 150,000 | 250,000 | 250,000 | 10,000,000 | 41.67 | 182,628 | 40,344 | 41.67 | 182,628 | 40,344 | - | - |
| 精聯資訊公司 | 慧穩科技公司 | 台灣 | 電腦資訊及通信工程之設計、安裝及維護與電腦系統軟體之設計及銷售 | - | 12,000 | 12,000 | 300,000 | 20.00 | - | (6,095) | 20.00 | - | (6,095) | - | - |
| 康和資訊系統公司 | 鼎盛資料公司 | 台灣 | 電腦週邊設備及事務機器之銷售、規劃系統整合及專業維修等業務 | 150,000 | 150,592 | 150,592 | 17,816,000 | 98.98 | 178,958 | 42,334 | 98.98 | 178,958 | 42,334 | - | 孫公司(註四) |
| 鼎盛資料公司 | 鼎盛國際控股公司 | 英屬維京群島 | 投資 | 105,094 | - | - | - | - | - | - | - | - | - | - | (註五) |
| Kimo.com (BVI) Corporation | Sysware Singapore Pte. Ltd. | 新加坡 | 電腦系統整合服務、電腦軟體業 | 52,488 | 52,488 | 52,488 | 2,769,000 | 100.00 | (28,261) | (27) | 100.00 | (28,261) | (27) | - | 孫公司(註四) |
| Kimo.com (BVI) Corporation | 精誠資訊(香港)公司 | 香港 | 電腦及週邊買賣、銷售、資訊軟體零售、處理服務 | 667,101 | 823,406 | 823,406 | 197,348,000 | 100.00 | 528,069 | (322,185) | 100.00 | 528,069 | (322,185) | - | 孫公司(註四) |

(接次頁)

(承前頁)

| 投資公司名稱 | 被投資公司名稱 | 所在地 | 主要營業項目 | 原本期 | 始投 | 資 | 金 | 額 | 期 | 未 | | 本 | 期 | 認 | 列 | 之 | 備 | 註 |
|----------------------------|-------------------------------|-----|-----------------------|-----|-----------|----|-----------|-------------|--------|----|-----------|----|-----------|---|---|---|---|---------|
| | | | | | | | | | | 數 | 比 | | | | | | | |
| Kimo.com (BVI) Corporation | System Solutions (HK) Limited | 香 港 | 財務信託控股等投資業務 | \$ | 529,907 | \$ | 529,907 | 136,000,000 | 100.00 | \$ | 1,683,813 | \$ | 1,418,846 | - | - | - | - | 孫公司(註四) |
| Kimo.com (BVI) Corporation | 瑞寶資訊科技(香港)公司 | 香 港 | 電腦及週邊買賣銷售、資訊軟體零售、處理服務 | | 101,119 | | 7,834 | 25,340,000 | 100.00 | | 121,746 | | 16,003 | - | - | - | - | 孫公司(註四) |
| Kimo.com (BVI) Corporation | 精聚資訊公司 | 台 灣 | 一般投資業 | | 1,000,000 | | 1,000,000 | 100,000,000 | 50.00 | | 1,066,244 | | 102,544 | - | - | - | - | 孫公司(註四) |
| System Capital Group, Inc. | E-Customer Capital Limited | 香 港 | 資產管理顧問業 | | 24,704 | | 24,704 | 800,000 | 23.53 | | 44,865 | | 2,919 | - | - | - | - | - |
| System Capital Group, Inc. | 精聚資訊公司 | 台 灣 | 一般投資業 | | 1,000,000 | | 1,000,000 | 100,000,000 | 50.00 | | 1,066,244 | | 102,544 | - | - | - | - | 孫公司(註四) |

註一：帳面金額係減除該公司持有本公司股票之成本1,076,176仟元，按本公司持股比例48.92%計算515,618仟元轉列庫藏股票之金額。

註二：帳面金額係減除該公司持有本公司股票之成本412,826仟元，按本公司持股比例100%計算412,826仟元轉列庫藏股票之金額。

註三：美得康科技公司於108年1月與奇唯唯科技公司合併，合併後奇唯唯科技公司為存續公司，美得康科技公司為消滅公司。

註四：編製合併財務報告時業已沖銷。

註五：鼎盛國際控股公司於108年1月完成清算並註銷。

註六：大陸被投資公司相關資訊請參閱附表九。

精誠資訊股份有限公司及子公司
大陸投資資訊

民國 108 年 1 月 1 日至 12 月 31 日

單位：新台幣千元

附表九

| 大陸被投資公司名稱 | 主要營業項目 | 實收資本額 | 投資方式 (註一) | 本 年 自 台 灣 匯 出 投 資 金 額 | 本 年 初 自 台 灣 匯 出 累 積 投 資 金 額 | 本 年 度 匯 出 或 收 回 投 資 金 額 | 本 年 自 台 灣 匯 出 累 積 投 資 金 額 | 被 投 資 公 司 本 年 度 盈 虧 | 本公司直接或 間接投資 之持股比例 | 本 年 度 認 列 年 帳 面 投 資 額 | 資 額 回 收 至 本 年 年 底 | 本 年 年 底 盈 餘 | 備 註 |
|-------------------------|--|--------------|--------------|---|--|--|---|--|-------------------------|---|---|----------------------------|---|
| 常州新國泰資訊設備公司 | 軟體產品及計算機相關產品的製造及服務、銷售等業務 | \$ 21,198 | 1 | \$ - | \$ 2,780 | \$ - | \$ 2,780 | \$ - | 9.1% | \$ - | \$ - | - | - |
| 精誠精證信息科技有限 公司 | 電腦及週邊買賣銷售、資訊軟體零售、處理服務 | 523,285 | 2 | - | 523,285 | - | 523,285 | 12,862 | 100.00% | 268,945 | - | - | 孫公司(註三) |
| 中科精誠信息系統有限 公司 | 軟體零售、生產計算機軟 硬件及信息系統集成等 | 409,695 | 2 | - | 188,945 | - | 188,945 | - | 49.00% | - | - | - | - |
| 精誠恆逸軟件有限公司 | 資訊軟體服務業、資訊軟體 批發業、資訊軟體零售業 | 475,218 | 2 | - | 475,218 | - | 475,218 | 10,647 | 100.00% | 144,010 | - | - | 孫公司(註三) |
| 精誠勝騰信息系統有限 公司 | 電腦系統設計服務、資訊處 理及資訊供應設備軟體零售 業 | 162,250 | 2 | - | 162,250 | - | 162,250 | 26,943 | 100.00% | 79,539 | - | - | 孫公司(註三) |
| 深圳四方精創資訊股份 有限公司 | 電腦軟、硬體技術開發、銷 售、諮詢及維護等業務 | 799,809 | 3 | - | 441,101 | - | 441,101 | 343,314 | - | - | - | 22,616 | (註二) |
| 精誠(中國)企業管理 有限公司 | 提供經營管理和諮詢服務、 市場營銷服務、資金運作 財務管理服務等 | 292,700 | 4 | - | 292,700 | - | 292,700 | (132,495) | 100.00% | (104,465) | - | - | 曾孫公司(註三) |
| 精誠瑞寶計算機系統 有限公司 | 計算機軟、硬體技術、電腦 網路系統之研究、開發、 安裝、批發貿易等 | - | 5 | - | - | - | - | 15,571 | 100.00% | 234,163 | - | - | 曾孫公司(註三) |
| 精誠至開(上海)信息 技術有限公司 | 資訊軟體服務業、資訊軟體 批發業、資訊軟體零售業 | - | 6 | - | - | - | - | 8,722 | 100.00% | 17,211 | - | - | 曾孫公司(註三) |
| 盛陽精誠科技(深圳) 有限公司 | 互聯網絡相關的軟硬件系 統、視訊服務系統、多媒體、網 絡視頻器材及產品的生產 | 551,210 | 4 | - | 220,484 | - | 220,484 | (1,770) | 40.00% | - | - | (1,116) | - |
| 廣州精誠瑞寶信息技術 有限公司 | 計算機軟、硬體技術、電腦 網路系統之研究、開發、 安裝、批發貿易等 | - | 7 | - | - | - | - | (290) | 100.00% | (5,093) | - | - | 曾孫公司(註三) |
| 本期末累計自台灣匯出 赴大陸地區投資金額 | 經濟部投資 准 額 | \$ 2,306,763 | | | \$ 2,306,763 | | \$ 2,306,763 | | | | | | 會 經 依 經 濟 部 投 資 准 額 赴 大 陸 地 區 投 資 限 額 |
| | | | | | | | | | | | | | \$ 8,035,586 |

註一：投資方式區分如下：

- (1)經由第三地區匯款投資大陸公司。
- (2)透過第三地區投資設立公司再投資大陸公司，第三地區之投資公司為 Kimo.com (BVI) Corporation。
- (3)透過第三地區投資設立公司再投資大陸公司，第三地區之投資公司為 Kimo.com (BVI) Corporation 再投資之 System Solutions (HK) Limited。
- (4)透過第三地區投資設立公司再投資大陸公司，第三地區之投資公司為 Kimo.com (BVI) Corporation 再投資之精誠資訊(香港)有限公司。

- (5) 透過第三地區投資設立公司再投資大陸公司，第三地區之投資公司為 Kimo.com (BVI) Corporation 再投資之精誠精登信息科技有限公司及精誠恆逸軟件有限公司。
- (6) 透過第三地區投資設立公司再投資大陸公司，第三地區之投資公司為 Kimo.com (BVI) Corporation 再投資之精誠資訊(香港)有限公司之再投資精誠(中國)企業管理有限公司。
- (7) 透過第三地區投資設立公司再投資大陸公司，第三地區之投資公司為 Kimo.com (BVI) Corporation 再投資之精誠恆逸軟件有限公司再投資精誠瑞實計算機系統有限公司，以及 Kimo.com (BVI) Corporation 再投資之精誠資訊(香港)有限公司之再投資精誠(中國)企業管理有限公司再投資精誠至開(上海)信息技術有限公司。

註二：重分類至透過其他綜合損益按公允價值衡量之金融資產。

註三：編製合併財務報告時業已沖銷。