

精誠資訊股份有限公司及子公司

合併財務報告暨會計師查核報告
民國107及106年度

地址：台北市內湖區瑞光路318號

電話：(02)77201888

§ 目 錄 §


項	目 頁	財 務 報 告 次 附 註 編 號
一、封 面	1	-
二、目 錄	2	-
三、關係企業合併財務報告聲明書	3	-
四、會計師查核報告	4~8	-
五、合併資產負債表	9	-
六、合併綜合損益表	10~13	-
七、合併權益變動表	14	-
八、合併現金流量表	15~17	-
九、合併財務報告附註		
(一) 公司沿革	18	一
(二) 通過財務報告之日期及程序	18	二
(三) 新發布及修訂準則及解釋之適用	18~25	三
(四) 重大會計政策之彙總說明	26~42	四
(五) 重大會計判斷、估計及假設不確定性之主要來源	42~43	五
(六) 重要會計項目之說明	43~77	六~二八
(七) 關係人交易	77~79	二九
(八) 質抵押之資產	79	三十
(九) 重大或有負債及未認列之合約承諾	79~80	三一
(十) 重大之災害損失	-	-
(十一) 重大之期後事項	-	-
(十二) 其 他	81~82	三二
(十三) 附註揭露事項	82~83、 86~111	三三
1. 重大交易事項相關資訊		
2. 轉投資事業相關資訊		
3. 大陸投資資訊		
(十四) 部門資訊	83~85	三四

關係企業合併財務報告聲明書

本公司 107 年度（自 107 年 1 月 1 日至 12 月 31 日止）依「關係企業合併營業報告書關係企業合併財務報表及關係報告書編製準則」應納入編製關係企業合併財務報表之公司與依國際財務報導準則第 10 號應納入編製母子公司合併財務報表之公司均相同，且關係企業合併財務報表所應揭露相關資訊於前揭母子公司合併財務報表中均已揭露，爰不再另行編製關係企業合併財務報表。

特此聲明

精誠資訊股份有限公司



董事長：黃宗仁



中 華 民 國 108 年 3 月 21 日

會計師查核報告

精誠資訊股份有限公司 公鑒：

查核意見

精誠資訊股份有限公司及其子公司（精誠集團）民國 107 年及 106 年 12 月 31 日之合併資產負債表，暨民國 107 年及 106 年 1 月 1 日至 12 月 31 日之合併綜合損益表、合併權益變動表、合併現金流量表，以及合併財務報表附註（包括重大會計政策彙總），業經本會計師查核竣事。

依本會計師之意見，基於本會計師之查核結果及其他會計師之查核報告（請參閱其他事項段），上開合併財務報表在所有重大方面係依照證券發行人財務報告編製準則及經金融監督管理委員會認可並發布生效之國際財務報導準則、國際會計準則、解釋及解釋公告編製，足以允當表達精誠集團民國 107 年及 106 年 12 月 31 日之合併財務狀況，暨民國 107 年及 106 年 1 月 1 日至 12 月 31 日之合併財務績效及合併現金流量。

查核意見之基礎

本會計師係依照會計師查核簽證財務報表規則及一般公認審計準則執行查核工作。本會計師於該等準則下之責任將於會計師查核合併財務報表之責任段進一步說明。本會計師所隸屬事務所受獨立性規範之人員已依會計師職業道德規範，與精誠集團保持超然獨立，並履行該規範之其他責任。本會計師相信已取得足夠及適切之查核證據，以作為表示查核意見之基礎。

關鍵查核事項

關鍵查核事項係指依本會計師之專業判斷，對精誠集團民國 107 年度合併財務報表之查核最為重要之事項。該等事項已於查核合併財務報表整體及形成查核意見之過程中予以因應，本會計師並不對該等事項單獨表示意見。

茲對精誠集團民國 107 年度合併財務報表之關鍵查核事項敘明如下：

應收帳款之減損評估

精誠集團民國 107 年 12 月 31 日之應收帳款計 3,632,563 仟元，公司管理階層評估應收帳款之減損損失時，主要係按預期信用減損損失評估可能產生之減損，減損金額係按存續期間預期信用損失認列。由於評估應收帳款之減損涉及會計估計與管理階層之假設等重大判斷，因此將應收帳款減損評估列為民國 107 年度之關鍵查核事項。與應收帳款相關之揭露資訊，請參閱合併財務報告附註五及十三。

本會計師對於上述關鍵事項所執行之主要查核程序如下：

1. 取得及評估管理階層對於提列應收帳款減損之預期信用損失方式及所依據之資料是否合理。
2. 測試資產負債表日之帳齡及複核預期損失之計算，以評估應收帳款之預期信用損失之正確性。
3. 針對逾期應收帳款進行分析，並抽核期後現金收款之情況，以測試款項之可回收性；對於已逾期且尚未收回之金額，依據客戶歷史付款狀況及瞭解客戶信用控管及後續逾期應收帳款追蹤情形，以評估其提列預期信用損失之合理性。

其他事項

列入精誠集團合併財務報表之子公司中，民國 106 年度有關精誠隨想行動科技公司、瑞寶資訊科技（香港）公司及精誠資訊（香港）公司之財務報表未經本會計師查核，而係由其他會計師查核。因此，本會計師對上開合併財務報表所表示之意見中，有關前述公司財務報表所列之金額，係依據其他會計師之查核報告。前述公司民國 106 年 12 月 31 日之資產總額為新台幣（以下同）468,683 仟元，占合併資產總額 2.42%，民國 106 年 1 月 1 日至 12 月 31 日之營業收入淨額為 1,183,995 仟元，占合併營業收入淨額之 7.02%。另列入精誠集團合併財務報表之按權益法評價之被投資公司中，106 年度有關中孚科技公司、墨攻網路科技公司及深圳四方精創資訊公司之財務報表未經本會計師查核，而係由其他會計師查核。因此，本會計師對上開合併財務報表所表示之意見中，有關投資前述公司之採用權益法之投資及其綜合利益總額，係依據其他會計師之查核報告。民國 106 年 12 月 31 日對前述公司之採用權

益法之投資金額（包含帳列待出售非流動資產者）為 801,036 仟元，占合併資產總額之 4.14%；民國 106 年度對前述公司之綜合利益總額為 40,158 仟元，占合併綜合利益總額之 5.34%。

精誠資訊股份有限公司業已編制民國 107 及 106 年度之個體財務報表，並經本會計師出具無保留意見加其他事項段落之查核報告在案，備供參考。

管理階層與治理單位對合併財務報表之責任

管理階層之責任係依照證券發行人財務報告編製準則及經金融監督管理委員會認可並發布生效之國際財務報導準則、國際會計準則、解釋及解釋公告編製允當表達之合併財務報表，且維持與合併財務報表編製有關之必要內部控制，以確保合併財務報表未存有導因於舞弊或錯誤之重大不實表達。

於編製合併財務報表時，管理階層之責任亦包括評估精誠集團繼續經營之能力、相關事項之揭露，以及繼續經營會計基礎之採用，除非管理階層意圖清算精誠集團或停止營業，或除清算或停業外別無實際可行之其他方案。

精誠集團之治理單位（含審計委員會）負有監督財務報導流程之責任。

會計師查核合併財務報表之責任

本會計師查核合併財務報表之目的，係對合併財務報表整體是否存有導因於舞弊或錯誤之重大不實表達取得合理確信，並出具查核報告。合理確信係高度確信，惟依照一般公認審計準則執行之查核工作無法保證必能偵出合併財務報表存有之重大不實表達。不實表達可能導因於舞弊或錯誤。如不實表達之個別金額或彙總數可合理預期將影響合併財務報表使用者所作之經濟決策，則被認為具有重大性。

本會計師依照一般公認審計準則查核時，運用專業判斷並保持專業上之懷疑。本會計師亦執行下列工作：

1. 辨認並評估合併財務報表導因於舞弊或錯誤之重大不實表達風險；對所評估之風險設計及執行適當之因應對策；並取得足夠及適切之查核證據以作為查核意見之基礎。因舞弊可能涉及共謀、偽造、故意遺漏、不實聲明或踰越內部控制，故未偵出導因於舞弊之重大不實表達之風險高於導因於錯誤者。

2. 對與查核攸關之內部控制取得必要之瞭解，以設計當時情況下適當之查核程序，惟其目的非對精誠集團內部控制之有效性表示意見。
3. 評估管理階層所採用會計政策之適當性，及其所作會計估計與相關揭露之合理性。
4. 依據所取得之查核證據，對管理階層採用繼續經營會計基礎之適當性，以及使精誠集團繼續經營之能力可能產生重大疑慮之事件或情況是否存在重大不確定性，作出結論。本會計師若認為該等事件或情況存在重大不確定性，則須於查核報告中提醒合併財務報表使用者注意合併財務報表之相關揭露，或於該等揭露係屬不適當時修正查核意見。本會計師之結論係以截至查核報告日所取得之查核證據為基礎。惟未來事件或情況可能導致精誠集團不再具有繼續經營之能力。
5. 評估合併財務報表（包括相關附註）之整體表達、結構及內容，以及合併財務報表是否允當表達相關交易及事件。
6. 對於集團內組成個體之財務資訊取得足夠及適切之查核證據，以對合併財務報表表示意見。本會計師負責集團查核案件之指導、監督及執行，並負責形成集團查核意見。


本會計師與治理單位溝通之事項，包括所規劃之查核範圍及時間，以及重大查核發現（包括於查核過程中所辨認之內部控制顯著缺失）。

本會計師亦向治理單位提供本會計師所隸屬事務所受獨立性規範之人員已遵循會計師職業道德規範中有關獨立性之聲明，並與治理單位溝通所有可能被認為會影響會計師獨立性之關係及其他事項（包括相關防護措施）。

本會計師從與治理單位溝通之事項中，決定對精誠集團民國 107 年度合併財務報表查核之關鍵查核事項。本會計師於查核報告中敘明該等事項，除非法令不允許公開揭露特定事項，或在極罕見情況下，本會計師決定不於查核報告中溝通特定事項，因可合理預期此溝通所產生之負面影響大於所增進之公眾利益。

勤業眾信聯合會計師事務所

會計師 林 淑 婉



林淑婉

會計師 許 秀 明



許秀明

金融監督管理委員會核准文號
金管證六字第 0930160267 號

證券暨期貨管理委員會核准文號
台財證六字第 0920123784 號

中 華 民 國 108 年 3 月 21 日

代 碼	資 產	107年12月31日		106年12月31日	
		金 額	%	金 額	%
	流動資產				
1100	現金及約當現金 (附註四及六)	\$ 2,815,309	14	\$ 3,708,235	19
1110	透過損益按公允價值衡量之金融資產—流動 (附註四及七)	3,079,485	15	3,222,285	17
1125	備供出售金融資產 (附註四及十一)	-	-	16,561	-
1147	無活絡市場之債務工具投資—流動 (附註四及十二)	-	-	357,120	2
1150	應收票據淨額 (附註四及十三)	70,881	-	64,837	1
1170	應收帳款淨額 (附註四、五、十三及二九)	3,632,563	18	3,217,198	17
1200	其他應收款 (附註三十及三十一)	264,386	1	204,277	1
130X	存貨 (附註四及十四)	2,894,176	15	2,910,565	15
1410	預付款項	934,370	5	836,115	4
1478	存出保證金—流動	320,128	2	220,715	1
1479	其他流動資產 (附註二九)	50,868	-	63,149	-
11XX	流動資產總計	14,062,166	70	14,821,057	77
	非流動資產				
1510	透過損益按公允價值衡量之金融資產—非流動 (附註四及七)	1,679,823	8	-	-
1517	透過其他綜合損益按公允價值衡量之金融資產—非流動 (附註四及八)	111,870	1	-	-
1535	按攤銷後成本衡量之金融資產—非流動 (附註四及九)	500,000	3	-	-
1543	以成本衡量之金融資產—非流動 (附註四及十五)	-	-	509,150	3
1546	無活絡市場之債務工具投資—非流動 (附註四及十二)	-	-	574,400	3
1550	採用權益法之投資 (附註四及十七)	1,240,816	6	1,153,527	6
1600	不動產、廠房及設備 (附註四、十八及三十)	1,913,330	10	1,940,525	10
1801	電腦軟體 (附註四)	58,359	-	51,368	-
1805	商譽 (附註四及二五)	26,703	-	-	-
1821	其他無形資產 (附註四)	31,012	-	-	-
1840	遞延所得稅資產 (附註四及二三)	75,600	-	54,870	-
1920	存出保證金—非流動 (附註三一)	189,310	1	162,086	1
1930	長期應收款項 (附註四及十三)	600	-	4,944	-
1990	其他非流動資產 (附註三十及三一)	89,874	1	92,243	-
15XX	非流動資產總計	5,917,297	30	4,543,113	23
1XXX	資 產 總 計	\$ 19,979,463	100	\$ 19,364,170	100
	負債及權益				
	流動負債				
2100	短期借款 (附註十九及三十)	\$ 815,925	4	\$ 1,460,053	7
2170	應付票據及帳款 (附註二九)	3,193,059	16	3,100,522	16
2130	合約負債 (附註四)	1,071,102	5	1,081,130	6
2219	其他應付款	1,094,195	6	902,169	5
2230	本期所得稅負債 (附註四及二三)	126,689	1	62,039	-
2399	其他流動負債	191,400	1	160,581	1
21XX	流動負債總計	6,492,370	33	6,766,494	35
	非流動負債				
2570	遞延所得稅負債 (附註四及二三)	5,938	-	5,023	-
2640	淨確定福利負債—非流動 (附註四及二十)	273,652	1	263,637	1
2670	其他非流動負債	12,552	-	6,860	-
25XX	非流動負債總計	292,142	1	275,520	1
2XXX	負債總計	6,784,512	34	7,042,014	36
	歸屬於本公司業主之權益 (附註四及二一)				
3100	普通股股本	2,693,933	14	2,693,933	14
3200	資本公積	6,729,035	34	7,363,072	38
	保留盈餘				
3310	法定盈餘公積	1,014,689	5	896,914	5
3320	特別盈餘公積	453,327	2	64,494	-
3350	未分配盈餘	3,622,248	18	2,708,899	14
3300	保留盈餘總計	5,090,264	25	3,670,307	19
3400	其他權益	(383,842)	(2)	(453,327)	(2)
3500	庫藏股票	(1,003,629)	(5)	(1,003,629)	(5)
31XX	本公司業主之權益總計	13,125,761	66	12,270,356	64
36XX	非控制權益 (附註二一)	69,190	-	51,800	-
3XXX	權益總計	13,194,951	66	12,322,156	64
	負債及權益總計	\$ 19,979,463	100	\$ 19,364,170	100

後附之附註係本合併財務報告之一部分。

(請參閱勤業眾信聯合會計師事務所民國 108 年 3 月 21 日查核報告)

董事長：黃宗仁




經理人：林隆奮



會計主管：程元毅





精誠資訊股份有限公司及子公司

合併綜合損益表

民國 107 年及 106 年 1 月 1 日至 12 月 31 日

單位：新台幣仟元，惟
每股盈餘為元

代 碼		107年度		106年度	
		金 額	%	金 額	%
	營業收入（附註四及二九）				
4110	銷貨收入	\$ 14,304,148	73	\$ 12,181,047	72
4190	銷貨退回及折讓	<u>40,380</u>	-	<u>86,183</u>	-
4100	銷貨收入淨額	14,263,768	73	12,094,864	72
4600	勞務收入淨額	5,188,203	27	4,706,829	28
4800	其他營業收入	<u>64,018</u>	-	<u>72,586</u>	-
4000	營業收入合計	<u>19,515,989</u>	<u>100</u>	<u>16,874,279</u>	<u>100</u>
	營業成本（附註四、二二及二九）				
5110	銷貨成本	12,224,462	63	10,350,367	61
5600	勞務成本	2,246,078	11	1,967,169	12
5800	其他營業成本	<u>11,238</u>	-	<u>23,015</u>	-
5000	營業成本合計	<u>14,481,778</u>	<u>74</u>	<u>12,340,551</u>	<u>73</u>
5900	營業毛利	<u>5,034,211</u>	<u>26</u>	<u>4,533,728</u>	<u>27</u>
	營業費用（附註二十、二二及二九）				
6100	推銷費用	3,524,984	18	3,194,696	19
6200	管理費用	368,538	2	359,085	2
6300	研究發展費用	<u>452,967</u>	<u>3</u>	<u>440,821</u>	<u>3</u>
6000	營業費用合計	<u>4,346,489</u>	<u>23</u>	<u>3,994,602</u>	<u>24</u>
6900	營業淨利	<u>687,722</u>	<u>3</u>	<u>539,126</u>	<u>3</u>
	營業外收入及支出淨額				
7060	採用權益法之關聯企業 損益份額（附註四及 十七）	44,296	-	66,479	1
7100	利息收入（附註四）	40,237	-	48,528	-

(接次頁)

(承前頁)

代 碼		107年度		106年度	
		金 額	%	金 額	%
7130	股利收入 (附註四)	\$ 76,717	1	\$ 47,243	-
7190	其他收入淨額 (附註二 九)	48,087	-	56,818	-
7225	處分投資淨益 (附註二 二)	601,223	3	478,622	3
7230	外幣兌換淨(損)益(附 註四)	(10,379)	-	34,492	-
7235	透過損益按公允價值衡 量之金融資產淨(損) 益 (附註四)	(222,621)	(1)	98,992	1
7510	利息費用	(30,513)	-	(32,359)	-
7590	什項支出	(2,131)	-	(4,227)	-
7610	處分不動產、廠房及設 備淨益 (附註四)	8,589	-	4,229	-
7670	資產減損損失 (附註四 及二二)	-	-	(37,783)	-
7000	營業外收入及支出 淨額	<u>553,505</u>	<u>3</u>	<u>761,034</u>	<u>5</u>
7900	稅前淨利	1,241,227	6	1,300,160	8
7950	所得稅費用 (附註四及二三)	<u>191,055</u>	<u>1</u>	<u>127,042</u>	<u>1</u>
8200	本年度淨利	<u>1,050,172</u>	<u>5</u>	<u>1,173,118</u>	<u>7</u>
	其他綜合(損)益(稅後淨 額)				
8310	不重分類至損益之項 目：				
8311	確定福利計畫之再 衡量數 (附註四 及二十)	(26,385)	-	(32,743)	-
8316	透過其他綜合損益 按公允價值衡量 之權益工具投資 未實現評價損益	860	-	-	-

(接次頁)

(承前頁)

代 碼		107年度		106年度	
		金 額	%	金 額	%
8320	採用權益法之關聯 企業其他綜合損 益份額	\$ 5	-	\$ -	-
8349	與不重分類之項目 相關之所得稅 (附註四及二 十) 不重分類至損 益之項目	<u>2</u>	-	<u>(151)</u>	-
8360	後續可能重分類至損益 之項目：	<u>(25,518)</u>	-	<u>(32,894)</u>	-
8361	國外營運機構財務 報表換算之兌換 差額	80,968	-	(434,475)	(3)
8362	備供出售金融資產 未實現評價損失	-	-	(613)	-
8370	採用權益法之關聯 企業之其他綜合 (損)益之份額 後續可能重分 類至損益之 項目	<u>(17,595)</u>	-	<u>47,070</u>	-
8300	本年度其他綜合 (損)益(稅後 淨額)	<u>37,855</u>	-	<u>(420,912)</u>	(3)
8500	本年度綜合利益總額	<u>\$ 1,088,027</u>	<u>5</u>	<u>\$ 752,206</u>	<u>4</u>
	淨利(損)歸屬於：				
8610	本公司業主	\$ 1,051,418	5	\$ 1,177,749	7
8620	非控制權益	<u>(1,246)</u>	-	<u>(4,631)</u>	-
8600		<u>\$ 1,050,172</u>	<u>5</u>	<u>\$ 1,173,118</u>	<u>7</u>
	綜合(損)益總額歸屬於：				
8710	本公司業主	\$ 1,089,408	5	\$ 756,949	4
8720	非控制權益	<u>(1,381)</u>	-	<u>(4,743)</u>	-
8700		<u>\$ 1,088,027</u>	<u>5</u>	<u>\$ 752,206</u>	<u>4</u>

(接次頁)

(承前頁)

代 碼	每股盈餘 (附註二四)	107年度		106年度	
		金 額	%	金 額	%
9750	基 本	\$ 4.27		\$ 4.79	
9850	稀 釋	\$ 4.26		\$ 4.79	

後附之附註係本合併財務報告之一部分。

(請參閱勤業眾信聯合會計師事務所民國 108 年 3 月 21 日查核報告)

董事長：黃宗仁

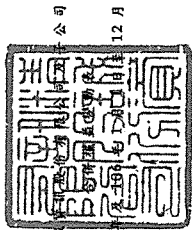


經理人：林隆奮



會計主管：程元毅





精進實業股份有限公司
民國 107 年 12 月 31 日

單位：新台幣千元，惟
每股股利為元

代碼	106年1月1日餘額	106年度增加	106年度減少	106年12月31日餘額	其他	附註	共	及	二	一	非控制權益 (附註二)	權益總計
A1	\$ 2,693,933	\$ 7,634,980	\$ 786,087	\$ 2,681,315	\$ 3,467,402	\$ 18,792	\$ 1,003,629	\$ 12,728,192	\$ 31,003	\$ 12,759,195		
B1	-	110,827	-	(110,827)	-	-	-	-	-	-	-	-
B3	-	64,494	-	(64,494)	-	-	-	-	-	-	-	-
B5	-	-	-	(942,877)	(942,877)	-	-	(942,877)	-	(942,877)	-	(942,877)
C7	-	54,304	-	-	-	-	-	54,304	-	54,304	-	54,304
C15	-	(404,090)	-	-	-	-	-	(404,090)	-	(404,090)	-	(404,090)
D1	-	-	-	1,177,749	1,177,749	-	-	1,177,749	(4,631)	1,173,118	(4,631)	1,173,118
D3	-	-	-	(31,967)	(31,967)	(1,428)	-	(420,800)	(112)	(420,912)	(112)	(420,912)
D5	-	-	-	1,145,782	1,145,782	(1,428)	-	756,949	(4,743)	752,206	(4,743)	752,206
M1	-	117,049	-	-	-	-	-	117,049	-	117,049	-	117,049
M3	-	(39,171)	-	-	-	-	-	(39,171)	-	(39,171)	-	(39,171)
O1	-	-	-	-	-	-	-	-	25,540	25,540	-	25,540
Z1	2,693,933	896,914	896,914	2,708,899	3,670,307	17,364	(1,003,629)	12,270,356	51,800	12,322,156	51,800	12,322,156
A3	-	-	-	1,068,262	1,068,262	(17,364)	-	1,073,512	1,215	1,074,727	1,215	1,074,727
A5	2,693,933	896,914	896,914	3,777,161	4,736,569	(470,691)	(1,003,629)	13,346,873	55,015	13,396,888	55,015	13,396,888
B1	-	117,775	-	(117,775)	-	-	-	-	-	-	-	-
B3	-	388,833	-	(388,833)	-	-	-	-	-	-	-	-
B5	-	-	-	(673,483)	(673,483)	-	-	(673,483)	-	(673,483)	-	(673,483)
C15	-	(673,483)	-	-	-	-	-	(673,483)	-	(673,483)	-	(673,483)
D1	-	-	-	1,051,418	1,051,418	-	-	1,051,418	(1,246)	1,050,172	(1,246)	1,050,172
D3	-	-	-	(26,240)	(26,240)	-	-	-	-	-	-	-
D5	-	-	-	63,365	63,365	-	-	63,365	(135)	37,990	(135)	37,990
M1	-	-	-	1,025,178	1,025,178	63,365	-	1,089,408	(1,381)	1,088,027	(1,381)	1,088,027
M5	-	117,049	-	-	-	-	-	117,049	-	117,049	-	117,049
M3	-	-	-	-	-	-	-	-	1,499	1,499	-	1,499
O1	-	(77,603)	-	-	-	-	-	(77,603)	-	(77,603)	-	(77,603)
Z1	\$ 2,693,933	\$ 6,279,035	\$ 1,014,689	\$ 453,327	\$ 5,090,264	\$ 407,326	\$ 1,003,629	\$ 13,125,761	\$ 69,190	\$ 13,194,951	\$ 69,190	\$ 13,194,951

後附之附註係本合併財務報告之一部分。

(請參閱附註)

經理人：林隆晉

董事長：黃宗仁



會計主管：程元毅



精誠資訊股份有限公司及子公司

合併現金流量表

民國 107 年及 106 年 1 月 1 日至 12 月 31 日

單位：新台幣仟元

代 碼		107年度	106年度
	營業活動之現金流量		
A10000	本年度稅前淨利	\$ 1,241,227	\$ 1,300,160
A20010	收益費損項目		
A20100	折舊費用	106,052	114,811
A20200	攤銷費用	30,727	43,620
A20300	預期信用減損損失	4,084	-
A20300	呆帳費用提列數	-	6,057
A20400	透過損益按公允價值衡量之金 融資產淨(損)益	222,621	(98,992)
A20900	利息費用	30,513	32,359
A21200	利息收入	(40,237)	(48,528)
A21300	股利收入	(76,717)	(47,243)
A22300	採用權益法之關聯企業損益份 額	(44,296)	(66,479)
A22500	處分不動產、廠房及設備淨利 益	(8,589)	(4,229)
A23000	處分待出售非流動資產利益	-	(193,003)
A23200	處分採用權益法之投資利益	(401,599)	(257,467)
A23500	金融資產減損損失	-	4,129
A23700	非金融資產減損損失	-	33,654
A23700	存貨跌價及呆滯損失	58,245	12,731
A24100	未實現外幣兌換損失	2,116	8,982
A30000	營業資產及負債淨變動數		
A31110	持有供交易之金融資產增加	-	(328,122)
A31115	強制透過損益按公允價值衡量 之金融資產增加	(112,511)	-
A31130	應收票據(增加)減少	(3,791)	2,742
A31150	應收帳款增加	(213,097)	(52,500)
A31180	其他應收款(增加)減少	(55,654)	17,889
A31200	存貨減少(增加)	118,567	(504,184)
A31230	預付款項增加	(81,346)	(5,995)
A31240	其他流動資產減少(增加)	12,545	(10,066)
A32125	合約負債(減少)增加	(86,786)	208,421
A32150	應付票據及帳款(減少)增加	(121,103)	253,029

(接次頁)

(承前頁)

代 碼		107年度	106年度
A32180	其他應付款增加	\$ 144,988	\$ 13,227
A32230	其他流動負債增加	28,058	50,410
A32240	淨確定福利負債減少	(40,011)	(15,485)
A33000	營運產生之現金	714,006	469,928
A33300	支付之利息	(30,394)	(32,258)
A33500	支付之所得稅	(127,657)	(218,027)
AAAA	營業活動之淨現金流入	<u>555,955</u>	<u>219,643</u>
	投資活動之現金流量		
B00010	取得透過其他綜合損益按公允價值 衡量之金融資產	(47,520)	-
B00030	透過其他綜合損益按公允價值衡量 之金融資產減資退回股款	1,008	-
B00050	處分按攤銷後成本衡量之金融資產	357,120	-
B00600	取得無活絡市場之債務工具投資	-	(32,705)
B01200	取得以成本衡量之金融資產	-	(88,465)
B01400	以成本衡量之金融資產減資退回股 款	-	7,064
B01800	取得採用權益法之投資	(324,840)	(33,600)
B01900	處分採用權益法之投資價款	589,935	344,010
B02200	取得子公司之淨現金流出(附註二 五)	(64,697)	-
B02600	處分待出售非流動資產價款	-	275,370
B02700	購置不動產、廠房及設備	(93,613)	(61,655)
B02800	處分不動產、廠房及設備價款	18,516	13,530
B03800	存出保證金增加	(103,091)	(56,507)
B04500	購置無形資產	(37,224)	(16,360)
B05800	長期應收款項減少	4,344	49,251
B06500	質押定存單增加	(3,066)	(7,973)
B06600	原始到期日超過 3 個月之定期存款 增加	-	(268,614)
B06700	其他非流動資產(減少)增加	5,458	(4,732)
B07500	收取之利息	44,272	45,024
B07600	收取之股利	76,717	47,341
B07600	收取關聯企業股利	<u>23,558</u>	<u>31,057</u>
BBBB	投資活動之淨現金流入	<u>446,877</u>	<u>242,036</u>

(接次頁)

(承前頁)

代 碼		107年度	106年度
	籌資活動之現金流量		
C00100	短期借款(減少)增加	(\$ 696,043)	\$ 441,084
C03100	存入保證金(減少)增加	(3,586)	420
C04500	發放現金股利	(673,483)	(942,877)
C05800	非控制權益增加	16,057	25,540
C09900	子公司取得母公司現金股利	117,049	117,049
C09900	資本公積配發現金	(673,483)	(404,090)
CCCC	籌資活動之淨現金流出	(1,913,489)	(762,874)
DDDD	匯率變動對現金及約當現金之影響	17,731	(235,852)
EEEE	現金及約當現金淨減少	(892,926)	(537,047)
E00100	年初現金及約當現金餘額	3,708,235	4,245,282
E00200	年底現金及約當現金餘額	\$ 2,815,309	\$ 3,708,235

後附之附註係本合併財務報告之一部分。

(請參閱勤業眾信聯合會計師事務所民國108年3月21日查核報告)

董事長：黃宗仁



經理人：林隆奮



會計主管：程元毅



精誠資訊股份有限公司及子公司

合併財務報表附註

民國 107 年及 106 年 1 月 1 日至 12 月 31 日

(除另註明外，金額以新台幣仟元為單位)

一、公司沿革

精誠資訊股份有限公司(以下稱「本公司」)係依據公司法及其他有關法令之規定，於 86 年 1 月 7 日設立，主要從事於電腦軟體及相關設備之銷售及租賃、加值網路傳輸及資訊安全、資料庫維護及諮詢等服務。

本公司股票自 91 年 4 月 10 日起於財團法人中華民國證券櫃檯買賣中心興櫃股票掛牌，其後於 92 年 1 月 6 日起於財團法人中華民國證券櫃檯買賣中心掛牌。自 99 年 12 月 30 日起，本公司之股票改於台灣證券交易所上市買賣。

本合併財務報告係以本公司之功能性貨幣新台幣表達。

二、通過財務報告之日期及程序

本合併財務報告於 108 年 3 月 21 日經董事會通過。

三、新發布及修訂準則及解釋之適用

- (一) 首次適用修正後之證券發行人財務報告編製準則及經金融監督管理委員會(以下稱「金管會」)認可並發布生效之國際財務報導準則(IFRS)、國際會計準則(IAS)、解釋(IFRIC)及解釋公告(SIC)(以下稱「IFRSs」)。

除下列說明外，適用修正後之證券發行人財務報告編製準則及金管會認可並發布生效之 IFRSs 將不致造成本公司及由本公司所控制個體(以下簡稱「合併公司」)會計政策之重大變動：

1. IFRS 9「金融工具」及相關修正

IFRS 9「金融工具」取代 IAS 39「金融工具：認列與衡量」，並配套修正 IFRS 7「金融工具：揭露」等其他準則。IFRS 9 之新規定涵蓋金融資產之分類、衡量與減損，相關會計政策請參閱附註四。

金融資產之分類、衡量與減損

合併公司依據 107 年 1 月 1 日所存在之事實及情況，於該日評估已存在金融資產之分類予以追溯調整，並選擇不予重編比較期間。於 107 年 1 月 1 日，各類別金融資產依 IAS 39 及 IFRS 9 所決定之衡量種類及帳面金額及其變動情形彙總如下：

金融資產類別	衡 量 種 類		帳 面 金 額		說 明
	IAS 39	IFRS 9	IAS 39	IFRS 9	
現金及約當現金	放款及應收款	按攤銷後成本衡量	\$ 3,708,235	\$ 3,708,235	(1)
股票投資	持有供交易金融資產	強制透過損益按公允價值衡量	137,061	137,061	
	備供出售金融資產	強制透過損益按公允價值衡量	386,872	1,540,222	(2)
	備供出售金融資產	指定透過其他綜合損益按公允價值衡量之權益工具投資	60,955	56,132	(2)
特別股投資	備供出售金融資產	強制透過損益按公允價值衡量	50,000	50,000	(2)
其他股權投資	備供出售金融資產	強制透過損益按公允價值衡量	5,000	5,000	(2)
其他股權投資	備供出售金融資產	指定透過其他綜合損益按公允價值衡量之權益工具投資	14,849	15,454	(2)
基金受益憑證	持有供交易金融資產	強制透過損益按公允價值衡量	3,073,085	3,073,085	
債券投資	持有供交易金融資產	強制透過損益按公允價值衡量	12,139	12,139	
	備供出售金融資產	強制透過損益按公允價值衡量	8,035	8,035	(3)
	放款及應收款	強制透過損益按公允價值衡量	74,400	-	(4)
	放款及應收款	按攤銷後成本衡量	500,000	500,000	(5)
原始到期日超過 3 個月之定期存款	放款及應收款	按攤銷後成本衡量	357,120	357,120	(1)
應收票據、應收帳款及其他應收款	放款及應收款	按攤銷後成本衡量	3,298,759	3,298,759	(1)
存出保證金	放款及應收款	按攤銷後成本衡量	382,801	382,801	(1)
應收租賃款	放款及應收款	按攤銷後成本衡量	56,147	56,147	(1)
長期應收款項	放款及應收款	按攤銷後成本衡量	4,944	4,944	(1)
質押定存單	放款及應收款	按攤銷後成本衡量	218,601	218,601	(1)

	107年1月1日 帳面金額 (IAS 39)			107年1月1日 帳面金額 (IFRS 9)		107年1月1日 保留盈餘 影響數	107年1月1日 其他權益 影響數	107年1月1日 非控制 權益影響數	說 明
	重 分 類	再 衡 量							
透過損益按公允價值衡量之金融資產			\$ 3,222,285						
加：自備供出售 (IAS 39) 重分類	-	\$ 449,907		\$ 1,153,350					(2)及(3)
加：自放款及應收款 (IAS 39) 重分類		74,400		(74,400)					(4)
	<u>3,222,285</u>	<u>524,307</u>		<u>1,078,950</u>	\$ 4,825,542	\$ 1,068,262	\$ 9,473	\$ 1,215	
透過其他綜合損益按公允價值衡量之金融資產—權益工具			-						
加：自備供出售金融資產 (IAS 39) 重分類		75,804		(4,218)	71,586	-	(4,218)	-	(2)
		<u>75,804</u>		<u>(4,218)</u>					

(接次頁)

(承前頁)

	107年1月1日	重 分 類	再 衡 量	107年1月1日	107年1月1日	107年1月1日	107年1月1日	107年1月1日	說 明
	帳 面 金 額 (IAS 39)			帳 面 金 額 (IFRS 9)	保 留 盈 餘 影 響 數	其 他 權 益 影 響 數	非 控 制 權 益 影 響 數		
按攤銷後成本衡量 之金融資產	\$ -								
加：自放款及應收 款 (IAS 39)									(1)及(5)
重分類	-	\$ 8,526,607	\$ -	\$ 8,526,607	\$ -	\$ -	\$ -		
	-	8,526,607	-	8,526,607	-	-	-		
合 計	\$ 3,222,285	\$ 9,126,718	\$ 1,074,732	\$ 13,423,735	\$ 1,068,262	\$ 5,255	\$ 1,215		

- (1) 現金及約當現金、原始到期日超過 3 個月之定期存款、應收票據、應收帳款、其他應收款、存出保證金、應收租賃款、長期應收款項及質押定存單原依 IAS 39 分類為放款及應收款，依 IFRS 9 則分類為以攤銷後成本衡量之金融資產，並評估預期信用損失。
- (2) 原依 IAS 39 分類為備供出售金融資產之股票投資、特別股投資及其他股權投資，合併公司選擇依 IFRS 9 分類為透過損益按公允價值衡量及指定透過其他綜合損益按公允價值衡量，並將相關其他權益－備供出售金融資產未實現損失 9,421 仟元重分類並調整減少保留盈餘。

其中原依 IAS 39 以成本衡量之未上市(櫃)股票投資、特別股投資及其他股權投資，依 IFRS 9 分類為透過損益按公允價值衡量及指定透過其他綜合損益按公允價值衡量，並應按公允價值再衡量，因而 107 年 1 月 1 日之透過損益按公允價值衡量之金融資產調整增加 1,153,350 仟元、透過其他綜合損益按公允價值衡量之金融資產減少 4,218 仟元、保留盈餘增加 1,152,135 仟元、其他權益－透過其他綜合損益按公允價值衡量之金融資產未實現損益減少 4,218 仟元及非控制權益增加 1,215 仟元。

- (3) 債券投資原依 IAS 39 分類為備供出售金融資產，因其經營模式並非收取合約現金流量或以持有金融資產以藉由收取合約現金流量及出售金融資產達成目的，依 IFRS 9 分類為

透過損益按公允價值衡量，並將相關其他權益一備供出售金融資產未實現損失 52 仟元重分類並調整減少保留盈餘。

(4) 原依 IAS 39 分類為無活絡市場之債務工具投資並按攤銷後成本衡量，依 107 年 1 月 1 日所存在之事實及情況評估經營模式並非收取合約現金流量或以持有金融資產以藉由收取合約現金流量及出售金融資產達成目的，依 IFRS 9 分類為透過損益按公允價值衡量，並按公允價值再衡量，因而 107 年 1 月 1 日之保留盈餘調整減少 74,400 仟元。

(5) 原依 IAS 39 分類為無活絡市場之債務工具投資並按攤銷後成本衡量之債券投資，其原始認列時之合約現金流量完全為支付本金及流通在外本金金額之利息，且依 107 年 1 月 1 日所存在之事實及情況評估經營模式係收取合約現金流量，依 IFRS 9 分類為按攤銷後成本衡量，並評估預期信用損失。

2. IFRS 15「客戶合約之收入」及相關修正

IFRS 15 係規範來自客戶合約之收入認列原則，該準則將取代 IAS 18「收入」、IAS 11「建造合約」及相關解釋。相關會計政策請參閱附註四。

3. IAS 12 之修正「未實現損失之遞延所得稅資產之認列」

IAS 12 之修正主要係釐清，不論合併公司預期透過出售或透過收取合約現金流量回收以公允價值衡量之債務工具投資，且不論該資產是否發生未實現損失，暫時性差異應按該資產公允價值及課稅基礎之差額決定。

此外，除非稅法限制可減除暫時性差異所能減除之收益類型而應就同類型可減除暫時性差異評估是否認列遞延所得稅資產，否則應就所有可減除暫時性差異一併評估。於評估是否認列遞延所得稅資產時，若有足夠證據顯示合併公司很有可能以高於帳面金額回收資產，則估計未來課稅所得所考慮之資產回收金額不限於其帳面金額，且未來課稅所得之估計應排除因可減除暫時性差異迴轉所產生之影響。

4. IFRIC 22 「外幣交易與預收付對價」

IAS 21 規定外幣交易之原始認列，應以外幣金額依交易日功能性貨幣與外幣間之即期匯率換算為功能性貨幣記錄。IFRIC 22 進一步說明若企業於原始認列非貨幣性資產或負債前已預付或預收對價，應以原始認列預收付對價之日作為交易日。若企業分次預收付對價，應分別決定每次預收付對價之交易日。

合併公司自 107 年 1 月 1 日推延適用 IFRIC 22。

(二) 108 年適用之證券發行人財務報告編製準則及金管會認可之 IFRSs

<u>新發布 / 修正 / 修訂準則及解釋</u>	<u>IASB 發布之生效日(註1)</u>
「2015-2017 週期之年度改善」	2019 年 1 月 1 日
IFRS 9 之修正「具負補償之提前還款特性」	2019 年 1 月 1 日 (註2)
IFRS 16「租賃」	2019 年 1 月 1 日
IAS 19 之修正「計畫修正、縮減或清償」	2019 年 1 月 1 日 (註3)
IAS 28 之修正「對關聯企業及合資之長期權益」	2019 年 1 月 1 日
IFRIC 23「所得稅務處理之不確定性」	2019 年 1 月 1 日

註 1：除另註明外，上述新發布 / 修正 / 修訂準則或解釋係於各該日期以後開始之年度期間生效。

註 2：金管會允許合併公司得選擇提前於 107 年 1 月 1 日適用此項修正。

註 3：2019 年 1 月 1 日以後發生之計畫修正、縮減或清償適用此項修正。

1. IFRS 16「租賃」

IFRS 16 規範租賃協議之辨認與出租人及承租人會計處理，該準則將取代 IAS 17「租賃」及 IFRIC 4「決定一項安排是否包含租賃」等相關解釋。

租賃定義

首次適用 IFRS 16 時，合併公司將選擇僅就 108 年 1 月 1 日以後簽訂（或變動）之合約依 IFRS 16 評估是否係屬（或包含）租賃，目前已依 IAS 17 及 IFRIC 4 辨認為租賃之合約將不予重新評估並將依 IFRS 16 之過渡規定處理。

合併公司為承租人

首次適用 IFRS 16 時，除低價值標的資產租賃及短期租賃選擇按直線基礎認列費用外，其他租賃將於合併資產負債表認列使用權資產及租賃負債。合併綜合損益表將分別表達使用權資產之折舊費用及租賃負債按有效利息法所產生之利息費用。於合併現金流量表中，償付租賃負債之本金金額將表達為籌資活動，支付利息部分將列為營業活動。適用 IFRS 16 前，分類為營業租賃之合約係按直線基礎認列費用。營業租賃現金流量於合併現金流量表係表達於營業活動。分類為融資租賃之合約係於合併資產負債表認列租賃資產及應付租賃款。

目前依 IAS 17 以營業租賃處理之協議，於 108 年 1 月 1 日租賃負債之衡量將以剩餘租賃給付按該日承租人之增額借款利率折現，全部使用權資產將以該日之租賃負債金額衡量。所認列之使用權資產均將適用 IAS 36 評估減損。

對於依 IAS 17 分類為融資租賃之租賃，將以 107 年 12 月 31 日租賃資產及租賃負債之帳面金額作為使用權資產及租賃負債於 108 年 1 月 1 日之帳面金額。

合併公司為出租人

於過渡時對出租人之租賃將不作任何調整，且自 108 年 1 月 1 日起始適用 IFRS 16。

108 年 1 月 1 日資產、負債及權益之預計影響

	107年12月31日 帳面金額	首次適用 之調整	108年1月1日 調整後 帳面金額
使用權資產	\$ -	\$ 337,657	\$ 337,657
租賃負債—流動	\$ -	\$ 122,877	\$ 122,877
租賃負債—非流動	-	214,780	214,780
負債影響	\$ -	\$ 337,657	\$ 337,657

2. IFRIC 23「所得稅務處理之不確定性」

IFRIC 23 釐清當存有所得稅務處理之不確定性時，合併公司須假設稅務機關將可取具所有相關資料進行審查，若判斷其申報之稅務處理很有可能被稅務機關接受，合併公司對於課稅所得、課稅基礎、未使用課稅損失、未使用課稅抵減及稅率之決定必須與申報所得稅時所採用之稅務處理一致。若稅務機關並非很有可能接受申報之稅務處理，合併公司須採最可能金額或預期值（應採兩者中較能預測不確定性最終結果之方法）評估。若事實及情況改變，合併公司須重評估其判斷與估計。

首次適用 IFRIC 23 時，合併公司預計將追溯適用之累積影響數認列於 108 年 1 月 1 日保留盈餘。

3. IAS 19 之修正「計畫修正、縮減或清償」

該修正規定，發生計畫修正、縮減或清償時，應以發生時用以再衡量淨確定福利負債（資產）之精算假設來決定該年度剩餘期間之當期服務成本及淨利息。此外，該修正釐清計畫修正、縮減或清償對資產上限相關規定之影響。合併公司將推延適用前述修正。

除上述影響外，截至本合併財務報告通過發布日止，合併公司評估其他準則、解釋之修正將不致對財務狀況與財務績效造成重大影響。

(三) IASB 已發布但尚未經金管會認可並發布生效之 IFRSs

新發布 / 修正 / 修訂準則及解釋	IASB 發布之生效日(註1)
IFRS 3 之修正「業務之定義」	2020 年 1 月 1 日 (註 2)
IFRS 10 及 IAS 28 之修正「投資者與其關聯企業或合資間之資產出售或投入」	未定
IFRS 17「保險合約」	2021 年 1 月 1 日
IAS 1 及 IAS 8 之修正「重大性之定義」	2020 年 1 月 1 日 (註 3)

註 1：除另註明外，上述新發布 / 修正 / 修訂準則或解釋係於各該日期以後開始之年度期間生效。

註 2：收購日在年度報導期間開始於 2020 年 1 月 1 日以後之企業合併及於前述日期以後發生之資產取得適用此項修正。

註 3：2020 年 1 月 1 日以後開始之年度期間推延適用此項修正。

1. IFRS 10 及 IAS 28 之修正「投資者與其關聯企業或合資間之資產出售或投入」

該修正規定，若合併公司出售或投入資產予關聯企業（或合資），或合併公司喪失對子公司之控制，但保留對該子公司之重大影響（或聯合控制），若前述資產或前子公司符合 IFRS 3「企業合併」對「業務」之定義時，合併公司係全數認列該等交易產生之損益。

此外，若合併公司出售或投入資產予關聯企業（或合資），或合併公司在與關聯企業（或合資）之交易中喪失對子公司之控制，但保留對該子公司之重大影響（或聯合控制），若前述資產或前子公司不符合 IFRS 3「業務」之定義時，合併公司僅在與投資者對該等關聯企業（或合資）無關之權益範圍內認列該交易所產生之損益，亦即，屬合併公司對該損益之份額者應予以銷除。

2. IFRS 3 之修正「業務之定義」

該修正釐清一項業務（企業合併所取得之活動及資產組合）應至少包含投入及處理投入之實質性過程，兩者整合能顯著有助於創造產出之能力。產出之定義將著重於提供予客戶之商品及勞務，因此，刪除過去產出定義中有助於降低成本之報酬形式。同時亦刪除收購者需評估市場參與者是否有能力取代所缺少之投入及過程以繼續提供產出之規定。

此外，該修正新增一種評估所取得之活動及資產組合是否符合業務之簡化方式－集中度測試，企業可自行選用。

除上述影響外，截至本合併財務報告通過發布日止，合併公司仍持續評估其他準則、解釋之修正對財務狀況與財務績效之影響，相關影響待評估完成時予以揭露。

四、重大會計政策之彙總說明

(一) 遵循聲明

本合併財務報告係依照證券發行人財務報告編製準則及經金管會認可並發布生效之 IFRSs 編製。

(二) 編製基礎

除按公允價值衡量之金融工具及按確定福利義務現值減除計畫資產公允價值認列之淨確定福利負債外，本合併財務報告係依歷史成本基礎編製。

公允價值衡量依照相關輸入值之可觀察程度及重要性分為第 1 等級至第 3 等級：

1. 第 1 等級輸入值：係指於衡量日可取得之相同資產或負債於活躍市場之報價（未經調整）。
2. 第 2 等級輸入值：係指除第 1 等級之報價外，資產或負債直接（亦即價格）或間接（亦即由價格推導而得）之可觀察輸入值。
3. 第 3 等級輸入值：係指資產或負債之不可觀察之輸入值。

(三) 資產與負債區分流動與非流動之標準

流動資產包括：

1. 主要為交易目的而持有之資產；
2. 預期於資產負債表日後 12 個月內實現之資產；及
3. 現金及約當現金（但不包括於資產負債表日後逾 12 個月用以交換或清償負債而受到限制者）。

流動負債包括：

1. 於資產負債表日後 12 個月內到期清償之負債（即使於資產負債表日後至通過發布財務報告前已完成長期性之再融資或重新安排付款協議，亦屬流動負債），以及
2. 不能無條件將清償期限遞延至資產負債表日後至少 12 個月之負債。惟負債之條款可能依交易對方之選擇，以發行權益工具而導致其清償者，並不影響分類。

非屬上述流動資產或流動負債者，係分類為非流動資產或非流動負債。

(四) 合併基礎

本合併財務報告係包含本公司及由本公司所控制個體（子公司）。合併綜合損益表已納入被收購或被處分子公司於當期自收購日起或至處分日止之營運損益。子公司之財務報告已予調整，以使其會計政策與合併公司之會計政策一致。於編製合併財務報告時，各個體間之交易、帳戶餘額、收益及費損已全數予以銷除。子公司之綜合損益總額係歸屬至本公司業主及非控制權益，即使非控制權益因而成為虧損餘額。

當合併公司對子公司所有權權益之變動未導致喪失控制者，係作為權益交易處理。合併公司及非控制權益之帳面金額已予調整，以反映其於子公司相對權益之變動。非控制權益之調整金額與所支付或收取對價之公允價值間之差額，係直接認列為權益且歸屬於本公司業主。

子公司明細、持股比例及營業項目，參閱附註十六暨附表九及十。

(五) 企業合併

企業合併係採收購法處理。收購相關成本於成本發生及勞務取得當期列為費用。

商譽係按移轉對價之公允價值以及收購者先前已持有被收購者之權益於收購日之公允價值之總額，超過收購日所取得可辨認資產及承擔負債之淨額衡量。

對被收購者具有現時所有權權益且清算時有權按比例享有被收購者淨資產之非控制權益，係按每一合併交易選擇以公允價值或以其所享有被收購者可辨認淨資產已認列金額之比例份額衡量。其他非控制權益係以公允價值衡量。

(六) 外幣

各個體編製財務報告時，以個體功能性貨幣以外之貨幣（外幣）交易者，依交易日匯率換算為功能性貨幣記錄。

外幣貨幣性項目於每一資產負債表日以收盤匯率換算。因交割貨幣性項目或換算貨幣性項目產生之兌換差額，於發生當期認列於損益。

以公允價值衡量之外幣非貨幣性項目係以決定公允價值當日之匯率換算，所產生之兌換差額列為當期損益，惟屬公允價值變動認列於其他綜合損益者，其產生之兌換差額列於其他綜合損益。

以歷史成本衡量之外幣非貨幣性項目係以交易日之匯率換算，不再重新換算。

於編製合併財務報告時，國外營運機構（包括營運所在國家或所使用之貨幣與本公司不同之子公司及關聯企業）之資產及負債以每一資產負債表日匯率換算為新台幣。收益及費損項目係以當期平均匯率換算，所產生之兌換差額列於其他綜合損益並分別歸屬予本公司業主及非控制權益。

若合併公司處分國外營運機構之所有權益，或處分國外營運機構之子公司部分權益但喪失控制，或處分國外營運機構之關聯企業後之保留權益係金融資產並按金融工具之會計政策處理，所有可歸屬於本公司業主且與該國外營運機構相關之累計兌換差額將重分類至損益。

若部分處分國外營運機構之子公司未導致喪失控制，係按比例將累計兌換差額重新歸屬予該子公司之非控制權益，而不認列為損益。在其他任何部分處分國外營運機構之情況下，累計兌換差額則按處分比例重分類至損益。

(七) 存 貨

存貨係按月加權平均成本與淨變現價值孰低計價，淨變現價值係指在正常情況下之估計售價減除預估之銷售費用後之餘額。

(八) 投資關聯企業

關聯企業係指合併公司具有重大影響，但非屬子公司或合資權益之企業。

合併公司對投資關聯企業係採用權益法。權益法下，投資關聯企業原始依成本認列，取得日後帳面金額係隨合併公司所享有之關

聯企業損益及其他綜合損益份額與利潤分配而增減。此外，針對關聯企業權益之變動係按持股比例認列。

取得成本超過合併公司於取得日所享有關聯企業可辨認資產及負債淨公允價值份額之數額列為商譽，該商譽係包含於該投資之帳面金額且不得攤銷；合併公司於取得日所享有關聯企業可辨認資產及負債淨公允價值份額超過取得成本之數額列為當期損益。

關聯企業發行新股時，合併公司若未按持股比例認購，致使持股比例發生變動，並因而使投資之股權淨值發生增減時，其增減數調整資本公積—採權益法認列關聯企業股權淨值之變動數及採用權益法之投資。惟若未按持股比例認購或取得致使對關聯企業之所有權權益減少者，於其他綜合損益中所認列與該關聯企業有關之金額按減少比例重分類，其會計處理之基礎係與關聯企業若直接處分相關資產或負債所必須遵循之基礎相同；前項調整如應借記資本公積，而採用權益法之投資所產生之資本公積餘額不足時，其差額借記保留盈餘。

當合併公司對關聯企業之損失份額等於或超過其在該關聯企業之權益（包括權益法下投資關聯企業之帳面金額及實質上屬於合併公司對該關聯企業淨投資組成部分之其他長期權益）時，即停止認列進一步之損失。合併公司僅於發生法定義務、推定義務或已代關聯企業支付款項之範圍內，認列額外損失及負債。

合併公司於評估減損時，係將投資之整體帳面金額（含商譽）視為單一資產比較可回收金額與帳面金額，進行減損測試，所認列之減損損失不分攤至構成投資帳面金額組成部分之任何資產。減損損失之任何迴轉，於該投資之可回收金額後續增加之範圍內予以認列。

合併公司自其投資不再為關聯企業之日停止採用權益法，對其關聯企業之保留權益以公允價值衡量，該公允價值及處分價款與停止採用權益法當日之投資帳面金額之差額，列入當期損益。此外，於其他綜合損益中所認列與該關聯企業有關之所有金額，其會計處理之基礎係與關聯企業若直接處分相關資產或負債所必須遵循之基

礎相同。若對關聯企業之投資成為合資之投資，或對合資之投資成為對關聯企業之投資，合併公司係持續採用權益法而不對保留權益作再衡量。

合併公司與關聯企業間之逆流、順流及側流交易所產生之損益，僅在與合併公司對關聯企業權益無關之範圍內，認列於合併財務報告。

(九) 不動產、廠房及設備

不動產、廠房及設備係以成本衡量認列，後續以成本減除累計折舊及累計減損損失後之金額衡量。

自有土地不提列折舊。

不動產、廠房及設備於耐用年限內按直線基礎，對每一重大部分單獨提列折舊。若租賃期間較耐用年限短者，則於租賃期間內提列折舊。合併公司至少於每一年度結束日對估計耐用年限、殘值及折舊方法進行檢視，並推延適用會計估計變動之影響。

不動產、廠房及設備除列時，淨處分價款與該資產帳面金額間之差額係認列於損益。

(十) 商 譽

企業合併所取得之商譽係依收購日所認列之商譽金額作為成本，後續以成本減除累計減損損失後之金額衡量。

為減損測試之目的，商譽分攤至合併公司預期因該合併綜效而受益之各現金產生單位或現金產生單位群組（簡稱「現金產生單位」）。

受攤商譽之現金產生單位每年（及有跡象顯示該單位可能已減損時）藉由包含商譽之該單位帳面金額與其可回收金額之比較，進行該單位之減損測試。若分攤至現金產生單位之商譽係當年度企業合併所取得，則該單位應於當年度結束前進行減損測試。若受攤商譽之現金產生單位之可回收金額低於其帳面金額，減損損失係先減少該現金產生單位受攤商譽之帳面金額，次就該單位內其他各資產帳面金額之比例減少各該資產帳面金額。任何減損損失直接認列為當期損失。商譽減損損失不得於後續期間迴轉。

處分受攤商譽現金產生單位內之某一營運時，與該被處分營運有關之商譽金額係包含於營運之帳面金額以決定處分損益。

(十一) 無形資產

1. 單獨取得

單獨取得之有限耐用年限無形資產（電腦軟體）原始以成本衡量，後續係以成本減除累計攤銷及累計減損損失後之金額衡量。無形資產於耐用年限內按直線基礎進行攤銷，並且至少於每一年度結束日對估計耐用年限、殘值及攤銷方法進行檢視並推延適用會計估計變動之影響。

2. 內部產生－研究及發展支出

研究之支出於發生時認列為費用。

合併公司於符合下列所有條件時，開始認列內部計畫發展階段之無形資產：

- (1) 完成無形資產之技術可行性已達成，將使該無形資產可供使用或出售；
- (2) 意圖完成該無形資產，並加以使用或出售；
- (3) 有能力使用或出售該無形資產；
- (4) 無形資產將產生很有可能之未來經濟效益；
- (5) 具充足之技術、財務及其他資源完成此項發展，並使用或出售該無形資產；及
- (6) 歸屬於該無形資產發展階段之支出，能夠可靠衡量。

內部產生無形資產之成本係自首次均符合上述條件之日起所發生之支出總和認列，後續衡量方式與單獨取得之無形資產相同。

3. 企業合併所取得

企業合併所取得之無形資產（專門技術及客戶關係）係以收購日之公允價值認列，並與商譽分別認列，後續衡量方式與單獨取得之無形資產相同。

4. 除 列

無形資產除列時，淨處分價款與該資產帳面金額間之差額認列於當期損益。

(十二) 有形及無形資產（商譽除外）之減損

合併公司於每一資產負債表日評估是否有任何跡象顯示有形及無形資產（商譽除外）可能已減損。若有任一減損跡象存在，則估計該資產之可回收金額。倘無法估計個別資產之可回收金額，合併公司估計該資產所屬現金產生單位之可回收金額。共用資產係依合理一致基礎分攤至個別現金產生單位或最小現金產生單位群組。

可回收金額為公允價值減出售成本與其使用價值之較高者。個別資產或現金產生單位之可回收金額若低於其帳面金額時，將該資產或現金產生單位之帳面金額調減至其可回收金額，減損損失係認列於損益。

當減損損失於後續迴轉時，該資產、現金產生單位之帳面金額調增至修訂後之可回收金額，惟增加後之帳面金額以不超過該資產、現金產生單位若未於以前年度認列減損損失時所決定之帳面金額（減除攤銷或折舊）。減損損失之迴轉係認列於損益。

(十三) 待出售非流動資產

非流動資產（或處分群組）帳面金額於預期主要係透過出售交易而非繼續使用回收時，分類為待出售。符合此分類之非流動資產（或處分群組）必須於目前狀態下可供立即出售，且其出售必須為高度很有可能。當適當層級之管理階層承諾出售該資產之計畫，且此出售交易預期自分類日起一年內完成時，將符合出售為高度很有可能。

若出售時將對子公司喪失控制，則無論出售後是否對前子公司保留非控制權益，該子公司之所有資產及負債全數分類為待出售，惟仍繼續採用權益法處理。

當承諾之出售計畫將處分全部或部分關聯企業之投資時，僅將符合分類為待出售條件之股權轉列為待出售，並對該部分停止採用權益法。未分類為待出售之任何股權繼續採權益法。若處分後將喪

失對投資之重大影響及聯合控制，於處分待出售股權時依金融工具之會計政策處理未分類為待出售之任何股權。

分類為待出售之非流動資產（或處分群組）係以帳面金額與公允價值減出售成本孰低者衡量，且對此類資產停止提列折舊。

對於不再符合待出售之子公司、關聯企業或關聯企業之部分權益，係按該等權益若自始未分類為待出售所應有之帳面金額衡量，並追溯調整先前分類為待出售時之財務報表。

(十四) 金融工具

金融資產與金融負債於合併公司成為該工具合約條款之一方時認列於合併資產負債表。

原始認列金融資產與金融負債時，若金融資產或金融負債非屬透過損益按公允價值衡量者，係按公允價值加計直接可歸屬於取得或發行金融資產或金融負債之交易成本衡量。直接可歸屬於取得或發行透過損益按公允價值衡量之金融資產或金融負債之交易成本，則立即認列為損益。

1. 金融資產

金融資產之慣例交易係採交易日會計認列及除列。

(1) 衡量種類

107年

合併公司所持有之金融資產種類為透過損益按公允價值衡量之金融資產、按攤銷後成本衡量之金融資產與透過其他綜合損益按公允價值衡量之權益工具投資。

A. 透過損益按公允價值衡量之金融資產

透過損益按公允價值衡量之金融資產包括強制透過損益按公允價值衡量及指定為透過損益按公允價值衡量之金融資產。強制透過損益按公允價值衡量之金融資產包括合併公司未指定透過其他綜合損益按公允價值衡量之權益工具投資，及不符合分類為按攤銷後成本衡量。

透過損益按公允價值衡量之金融資產係按公允價值衡量，其再衡量產生之利益或損失（不包含該金融資產

所產生之任何股利或利息) 係認列於損益。公允價值之決定方式請參閱附註二八。

B. 按攤銷後成本衡量之金融資產

合併公司投資金融資產若同時符合下列兩條件，則分類為按攤銷後成本衡量之金融資產：

- a. 係於某經營模式下持有，該模式之目的係持有金融資產以收取合約現金流量；及
- b. 合約條款產生特定日期之現金流量，該等現金流量完全為支付本金及流通在外本金金額之利息。

按攤銷後成本衡量之金融資產（包括現金及約當現金與按攤銷後成本衡量之應收帳款）於原始認列後，係以有效利息法決定之總帳面金額減除任何減損損失之攤銷後成本衡量，任何外幣兌換損益則認列於損益。

除下列兩種情況外，利息收入係以有效利率乘以金融資產總帳面金額計算：

- a. 購入或創始之信用減損金融資產，利息收入係以信用調整後有效利率乘以金融資產攤銷後成本計算。
- b. 非屬購入或創始之信用減損，但後續變成信用減損之金融資產，應自信用減損後之次一報導期間起以有效利率乘以金融資產攤銷後成本計算利息收入。

約當現金包括自取得日起 3 個月內、高度流動性及可隨時轉換成定額現金且價值變動風險甚小之定期存款，係用於滿足短期現金承諾。

C. 透過其他綜合損益按公允價值衡量之權益工具投資

合併公司於原始認列時，可作一不可撤銷之選擇，將非持有供交易且非企業合併收購者所認列或有對價之權益工具投資，指定透過其他綜合損益按公允價值衡量。

透過其他綜合損益按公允價值衡量之權益工具投資係按公允價值衡量，後續公允價值變動列報於其他綜合

損益，並累計於其他權益中。於投資處分時，累積損益直接移轉至保留盈餘，並不重分類為損益。

透過其他綜合損益按公允價值衡量之權益工具投資之股利於合併公司收款之權利確立時認列於損益中，除非該股利明顯代表部分投資成本之回收。

106 年

合併公司所持有之金融資產種類為透過損益按公允價值衡量之金融資產、備供出售金融資產與放款及應收款。

A. 透過損益按公允價值衡量之金融資產

透過損益按公允價值衡量之金融資產係持有供交易之金融資產。

透過損益按公允價值衡量之金融資產係按公允價值衡量，其再衡量產生之利益或損失（不包含該金融資產所產生之任何股利或利息）係認列於損益。公允價值之決定方式請參閱附註二八。

B. 備供出售金融資產

備供出售金融資產係非衍生金融資產被指定為備供出售，或未被分類為放款及應收款或透過損益按公允價值衡量之金融資產。

備供出售金融資產係按公允價值衡量，備供出售權益投資之股利，係認列於損益。其餘備供出售金融資產帳面金額之變動係認列於其他綜合損益，於投資處分或確定減損時重分類為損益。

備供出售權益投資之股利於合併公司收款之權利確立時認列。

備供出售金融資產若屬於活絡市場無市場報價且公允價值無法可靠衡量之權益工具投資，後續係以成本減除減損損失後之金額衡量，並單獨列為「以成本衡量之金融資產」。該等金融資產於後續能可靠衡量公允價值

時，係按公允價值再衡量，其帳面金額與公允價值間之差額認列於其他綜合損益，若有減損時，則認列於損益。

C.放款及應收款

放款及應收款（包括應收帳款、現金及約當現金與無活絡市場之債務工具投資等）係採用有效利息法按攤銷後成本減除減損損失後之金額衡量，惟短期應收帳款之利息認列不具重大性之情況除外。

約當現金包括自取得日起 3 個月內、高度流動性、可隨時轉換成定額現金且價值變動風險甚小之定期存款，係用於滿足短期現金承諾。

(2) 金融資產之減損

107 年

合併公司於每一資產負債表日按預期信用損失評估按攤銷後成本衡量之金融資產（含應收帳款）及應收租賃款之減損損失。

應收帳款及應收租賃款均按存續期間預期信用損失認列備抵損失。其他金融資產係先評估自原始認列後信用風險是否顯著增加，若未顯著增加，則按 12 個月預期信用損失認列備抵損失，若已顯著增加，則按存續期間預期信用損失認列備抵損失。

預期信用損失係以發生違約之風險作為權重之加權平均信用損失。12 個月預期信用損失係代表金融工具於報導日後 12 個月內可能違約事項所產生之預期信用損失，存續期間預期信用損失則代表金融工具於預期存續期間所有可能違約事項產生之預期信用損失。

所有金融資產之減損損失係藉由備抵帳戶調降其帳面金額。

106 年

除透過損益按公允價值衡量之金融資產外，合併公司係於每一資產負債表日評估其他金融資產是否有減損客觀

證據，當有客觀證據顯示，因金融資產原始認列後發生之單一或多項事項，致使金融資產之估計未來現金流量受損失者，該金融資產即已發生減損。

按攤銷後成本列報之金融資產，如應收帳款，係經個別評估未有減損後，另再集體評估減損。應收款集體存在之客觀減損證據可能包含合併公司過去收款經驗、集體超過平均授信期間之延遲付款增加情況，以及與應收款拖欠有關之可觀察全國性或區域性經濟情勢變化等。

按攤銷後成本列報之金融資產之減損損失金額係該資產帳面金額與估計未來現金流量按該金融資產原始有效利率折現之現值間之差額。

按攤銷後成本列報之金融資產於後續期間減損損失金額減少，且經客觀判斷該減少與認列減損後發生之事項有關，則先前認列之減損損失直接或藉由調整備抵帳戶予以迴轉認列於損益，惟該迴轉不得使金融資產帳面金額超過若未認列減損情況下於迴轉日應有之攤銷後成本。

當備供出售權益投資之公允價值低於成本且發生顯著或永久性下跌時，係為客觀減損證據。

其他金融資產客觀減損證據包含發行人或債務人之重大財務困難、違約（例如利息或本金支付之延滯或不償付）、債務人將進入破產或其他財務重整之可能性大增或由於財務困難而使金融資產之活絡市場消失。

當備供出售金融資產發生減損時，原先已認列於其他綜合損益之累計損失金額將重分類至損益。

備供出售權益工具投資已認列於損益之減損損失不得透過損益迴轉。任何認列減損損失後之公允價值回升金額係認列於其他綜合損益。

以成本衡量之金融資產之減損損失金額係該資產帳面金額與估計未來現金流量按類似金融資產之現時市場報酬

率折現之現值間之差額。此種減損損失於後續期間不得迴轉。

所有金融資產之減損損失係直接自金融資產之帳面金額中扣除，惟應收帳款係藉由備抵帳戶調降其帳面金額。當判斷應收帳款無法收回時，係沖銷備抵帳戶。原先已沖銷而後續收回之款項則貸記備抵帳戶。除因應收帳款無法收回而沖銷備抵帳戶外，備抵帳戶帳面金額之變動認列於損益。

(3) 金融資產之除列

合併公司僅於對來自金融資產現金流量之合約權利失效，或已移轉金融資產且該資產所有權之幾乎所有風險及報酬已移轉予其他企業時，始將金融資產除列。

於 106 年（含）以前，於一金融資產整體除列時，其帳面金額與所收取對價加計已認列於其他綜合損益之任何累計利益或損失之總和間之差額係認列於損益。自 107 年起，於一按攤銷後成本衡量之金融資產整體除列時，其帳面金額與所收取對價間之差額係認列於損益。於一透過其他綜合損益按公允價值衡量之債務工具投資整體除列時，其帳面金額與所收取對價加計已認列於其他綜合損益之任何累計利益或損失之總和間之差額係認列於損益。於一透過其他綜合損益按公允價值衡量之權益工具投資整體除列時，累積損益直接移轉至保留盈餘，並不重分類為損益。

2. 權益工具

合併公司發行之債務或權益工具係依據合約協議之實質與金融負債及權益工具之定義分類為金融負債或權益。

合併公司發行之權益工具係以取得之價款扣除直接發行成本後之金額認列。

再取回本公司本身之權益工具係於權益項下認列與減除。購買、出售、發行或註銷本公司本身之權益工具不認列於損益。

3. 金融負債

(1) 後續衡量

所有金融負債係以有效利息法按攤銷後成本衡量。

(2) 金融負債之除列

除列金融負債時，其帳面金額與所支付對價（包含任何所移轉之非現金資產或承擔之負債）間之差額認列為損益。

(十五) 收入認列

107 年

合併公司於客戶合約辨認履約義務後，將交易價格分攤至各履約義務，並於滿足各履約義務時認列收入。

銷貨收入來自電腦軟硬體之銷售。電腦軟硬體於交付予客戶，客戶對商品已有訂定價格與使用之權利，並承擔商品陳舊過時風險，合併公司係於該時點認列收入及應收帳款。依銷售合約約定所預收之款項，於產品交付前係認列為合約負債。

勞務收入來自電腦軟硬體維護收入、加值網路服務及延伸顧問服務。隨合併公司提供之服務，客戶同時取得並耗用履約效益，相關收入係於勞務提供時認列。非屬上述情形之勞務收入，係於勞務完成時認列。

其他營業收入主要係出租電腦設備收入，係依租賃期間按期認列。

106 年

收入係按已收或應收對價之公允價值衡量，並扣除估計之客戶退貨、折扣及其他類似之折讓。

電腦軟硬體之銷貨收入係於交付予客戶且風險及報酬已移轉時認列。電腦軟硬體之系統整合收入則視個別合約約定，按合約項目完成程度予以認列。

勞務收入於勞務提供完成時認列；若應於一特定期間履行者視性質按合約期間平均攤銷，或各自依其適當之完工百分比按期認列收入。會計期間結束時就其累積已認列合約利益減除前期已認列之

累積合約利益後，作為本期合約利益。年底合約估計總成本超過合約總收入時，即估計合約損失列為當年度損失，並列於營業成本項下。

其他營業收入主要係出租電腦設備收入，係依租賃期間按期認列。

投資所產生之股利收入係於股東收款之權利確立時認列，惟前提係與交易有關之經濟效益很有可能流入合併公司，且收入金額能可靠衡量。

金融資產之利息收入係於經濟效益很有可能流入合併公司，且收入金額能可靠衡量時認列。利息收入係依時間之經過按流通在外本金與所適用之有效利率採應計基礎認列。

(十六) 租賃

當租賃條款係移轉附屬於資產所有權之幾乎所有風險與報酬予承租人，則將其分類為融資租賃。所有其他租賃則分類為營業租賃。

1. 合併公司為出租人

融資租賃下，應向承租人收取之款項係按合併公司之租賃投資淨額認列為應收租賃款。融資收益係分攤至各會計期間，以反映合併公司未到期之租賃投資淨額於各期間可獲得之固定報酬率。

營業租賃之租賃收益係按直線基礎於相關租賃期間內認列為收益。

2. 合併公司為承租人

營業租賃給付係按直線基礎於租賃期間內認列為費用。

(十七) 員工福利

1. 短期員工福利

短期員工福利相關負債係以換取員工服務而預期支付之非折現金額衡量。

2. 退職後福利

確定提撥退休金計劃之退休金係於員工提供服務期間特應提撥之退休金數額認列為費用。

確定福利退休計畫之確定福利成本（含服務成本、淨利息及再衡量數）係採預計單位福利法精算。服務成本（含當期服務成本及前期服務成本）及淨確定福利負債（資產）淨利息於發生時認列為員工福利費用。再衡量數（含精算損益及扣除利息後之計畫資產報酬）於發生時認列於其他綜合損益並列入保留盈餘，後續期間不重分類至損益。

淨確定福利負債（資產）係確定福利退休計畫之提撥短絀（剩餘）。淨確定福利資產不得超過從該計畫退還提撥金或可減少未來提撥金之現值。

(十八) 所得稅

所得稅費用係當期所得稅及遞延所得稅之總和。

1. 當期所得稅

依我國所得稅法規定計算之未分配盈餘加徵所得稅，係於股東會決議年度認列。

以前年度應付所得稅之調整，列入當期所得稅。

2. 遞延所得稅

遞延所得稅係依帳載資產及負債帳面金額與計算課稅所得之課稅基礎二者所產生之暫時性差異計算。非屬企業合併之資產及負債原始認列時既不影響課稅所得亦不影響會計利潤，其產生之暫時性差異不認列遞延所得稅資產及負債。

遞延所得稅負債一般係就所有應課稅暫時性差異予以認列，而遞延所得稅資產則於很有可能具有課稅所得以供可減除暫時性差異、虧損扣抵或股權投資所產生之所得稅抵減使用時認列。

與投資子公司及關聯企業相關之應課稅暫時性差異皆認列遞延所得稅負債，惟合併公司若可控制暫時性差異迴轉之時點，且該暫時性差異很有可能於可預見之未來不會迴轉者除外。與此類投資及權益有關之可減除暫時性差異所產生之遞延所得稅資產，僅於其很有可能具有足夠課稅所得用以實現暫時性

差異之利益，且於可預見之未來預期將迴轉的範圍內，予以認列遞延所得稅資產。

遞延所得稅資產之帳面金額於每一資產負債表日予以重新檢視，並針對已不再很有可能具有足夠之課稅所得以供其回收所有或部分資產者，調減帳面金額。原未認列為遞延所得稅資產者，亦於每一資產負債表日予以重新檢視，並在未來很有可能產生課稅所得以供其回收所有或部分資產者，調增帳面金額。

遞延所得稅資產及負債係以預期負債清償或資產實現當期之稅率衡量，該稅率係以資產負債表日已立法或已實質性立法之稅率及稅法為基礎。遞延所得稅負債及資產之衡量係反映企業於資產負債表日預期回收或清償其資產及負債帳面金額之方式所產生之租稅後果。

3. 當期及遞延所得稅

當期及遞延所得稅係認列於損益，惟與認列於其他綜合損益之項目相關之當期及遞延所得稅係認列於其他綜合損益。

五、重大會計判斷、估計及假設不確定性之主要來源

合併公司於採用會計政策時，對於不易自其他來源取得相關資訊者，管理階層必須基於歷史經驗及其他攸關之因素作出相關之判斷、估計及假設。實際結果可能與估計有所不同。

管理階層將對估計與基本假設持續檢視。若估計之修正僅影響當期，則於修正當期認列；若會計估計之修正同時影響當期及未來期間，則於修正當期及未來期間認列。

應收帳款之估計減損

107年

應收帳款之估計減損係基於合併公司對於違約率及預期損失率之假設。合併公司考量歷史經驗、現時市場情況及前瞻性資訊，以作成假設並選擇減損評估之輸入值。若未來實際現金流量少於預期，可能會產生重大減損損失。

106 年

當有客觀證據顯示減損跡象時，合併公司考量未來現金流量之估計。減損損失之金額係以該資產之帳面金額及估計未來現金流量（排除尚未發生之未來信用損失）按該金融資產之原始有效利率折現之現值間的差額衡量。若未來實際現金流量少於預期，可能會產生重大減損損失。

六、現金及約當現金

	107年12月31日	106年12月31日
庫存現金及週轉金	\$ 490	\$ 683
銀行支票及活期存款	1,833,991	1,705,305
約當現金		
原始到期日在3個月以內之		
銀行定期存款	<u>980,828</u>	<u>2,002,247</u>
	<u>\$ 2,815,309</u>	<u>\$ 3,708,235</u>
市場利率區間		
原始到期日在3個月以內之		
銀行定期存款	0.60%~3.01%	0.60%~1.85%

七、透過損益按公允價值衡量之金融資產

	107年12月31日	106年12月31日
<u>流 動</u>		
持有供交易		
受益憑證	\$ -	\$ 3,073,085
公司債	-	12,139
上市(櫃)股票	-	<u>137,061</u>
	-	<u>3,222,285</u>
強制透過損益按公允價值衡量		
受益憑證	2,917,622	-
公司債	12,200	-
上市(櫃)股票	<u>149,663</u>	-
	<u>3,079,485</u>	-
	<u>\$ 3,079,485</u>	<u>\$ 3,222,285</u>
<u>非流動</u>		
強制透過損益按公允價值衡量		
未上市(櫃)股票	\$ 1,618,670	\$ -
未上市(櫃)特別股	47,877	-
其他	<u>13,276</u>	-
	<u>\$ 1,679,823</u>	<u>\$ -</u>

八、透過其他綜合損益按公允價值衡量之金融資產－非流動－107年

權益工具投資

	107年12月31日
未上市(櫃)股票	\$ 97,695
其他	<u>14,175</u>
	<u>\$ 111,870</u>

合併公司依中長期策略目的投資該等權益工具，並預期透過長期投資獲利。合併公司管理階層認為若將該等投資之短期公允價值波動列入損益，與前述長期投資規劃並不一致，因此選擇指定該等投資為透過其他綜合損益按公允價值衡量。該等投資原依 IAS 39 係分類為以成本衡量之金融資產，其重分類及 106 年資訊，請參閱附註三及附註十五。

九、按攤銷後成本衡量之金融資產－非流動－107年

	107年12月31日
國內公司債	<u>\$ 500,000</u>
市場利率	3.5%

註：國內公司債原依 IAS 39 分類為無活絡市場之債務工具投資，其重分類及 106 年資訊，請參閱附註三及附註十二。

十、債務工具投資之信用風險管理－107年

合併公司投資之債務工具列為按攤銷後成本衡量之金融資產：

	107年12月31日
總帳面金額	\$ 500,000
備抵損失	<u>-</u>
攤銷後成本	<u>\$ 500,000</u>

合併公司持續追蹤外部評等資訊以監督所投資債務工具之信用風險變化，並同時檢視債券殖利率曲線及債務人重大訊息等其他資訊，以評估債務工具投資自原始認列後信用風險是否顯著增加。

合併公司考量外部評等機構提供之各等級歷史違約損失率、債務人現時財務狀況與其所處產業之前景預測，以衡量債務工具投資之 12

個月預期信用損失或存續期間預期信用損失。合併公司現行信用風險評等機制及各信用等級債務工具投資之總帳面金額如下：

信用等級	定義	預期信用損失認列基礎	預期信用損失率	107年12月31日總帳面金額
正常	債務人之信用風險低，且有充分能力清償合約現金流量	12個月預期信用損失	0%	\$ 500,000

十一、備供出售金融資產－106年

	106年12月31日
上市(櫃)股票	\$ 8,526
公司債	8,035
	<u>\$ 16,561</u>

十二、無活絡市場之債務工具投資－106年

	106年12月31日
<u>流動</u>	
原始到期日超過3個月之定期存款	<u>\$ 357,120</u>
<u>非流動</u>	
國內公司債	\$ 500,000
國外可轉換公司債	74,400
	<u>\$ 574,400</u>
<u>市場利率區間</u>	
原始到期日超過3個月之定期存款	1.63%~1.73%
國內公司債	3.5%
國外可轉換公司債	5%~6%

十三、應收票據淨額、應收帳款淨額及長期應收款項

	107年12月31日	106年12月31日
應收票據	\$ 71,112	\$ 65,068
減：備抵損失	(231)	(231)
	<u>\$ 70,881</u>	<u>\$ 64,837</u>
應收帳款	\$ 3,677,809	\$ 3,257,736
減：備抵損失	(45,246)	(40,538)
	<u>\$ 3,632,563</u>	<u>\$ 3,217,198</u>

(接次頁)

(承前頁)

	107年12月31日	106年12月31日
長期應收款項	\$ 638	\$ 5,210
減：未實現利息收入	(38)	(266)
	<u>\$ 600</u>	<u>\$ 4,944</u>

107 年度

合併公司對應收帳款之平均授信期間為 60 至 90 天。合併公司設立專責部門管理應收帳款，制定相關管理辦法，落實徵信及額度管理，以確保合併公司利益。

合併公司採用 IFRS 9 之簡化作法按存續期間預期信用損失認列應收帳款之備抵損失。存續期間預期信用損失係使用準備矩陣計算，其考量客戶過去違約紀錄與現時財務狀況、產業經濟情勢。因合併公司之信用損失歷史經驗顯示，不同客戶群之損失型態並無顯著差異，因此準備矩陣未進一步區分客戶群，僅以應收帳款逾期天數訂定預期信用損失率。

若有證據顯示交易對方面臨嚴重財務困難且合併公司無法合理預期可回收金額，合併公司直接沖銷相關應收帳款，惟仍會持續追索活動，因追索回收之金額則認列於損益。

合併公司依準備矩陣衡量應收帳款之備抵損失如下：

107 年 12 月 31 日

	未逾期	逾期 1~30 天	逾期 31~90 天	逾期 91~270 天	逾期 超過 271 天	合計
預期信用損失率	-	-	0.15%	4.21%	56.89%	
總帳面金額	\$ 3,022,517	\$ 284,121	\$ 172,759	\$ 205,220	\$ 64,304	\$ 3,748,921
備抵損失(存續期間 預期信用損失)	-	-	(265)	(8,632)	(36,580)	(45,477)
攤銷後成本	<u>\$ 3,022,517</u>	<u>\$ 284,121</u>	<u>\$ 172,494</u>	<u>\$ 196,588</u>	<u>\$ 27,724</u>	<u>\$ 3,703,444</u>

應收帳款備抵損失之變動資訊如下：

	107年度
年初餘額	\$ 40,769
加：本年度提列呆帳費用	4,084
外幣換算差額	624
年底餘額	<u>\$ 45,477</u>

106 年度

合併公司 106 年授信政策與 107 年授信政策相同。於應收帳款之備抵呆帳評估，由於歷史經驗顯示逾期超過授信期間之應收帳款可能產生無法回收之虞，合併公司對於帳齡超過授信期間之應收帳款經個別評估，預期無法回收者，認列 100% 備抵呆帳，對於其餘應收帳款，其備抵呆帳係參考交易對方過去拖欠記錄及分析其目前財務狀況，以估計無法回收之金額。

應收票據及帳款之帳齡（以立帳日為基準）列示如下：

	106年12月31日
90 天以下	\$ 2,904,996
91 天至 120 天	158,607
121 天至 180 天	108,475
181 天至 360 天	84,896
361 天以上	<u>65,830</u>
合 計	<u>\$ 3,322,804</u>

已逾期但未減損之應收票據及帳款之帳齡（以立帳日為基準）列示如下：

	106年12月31日
91 天至 120 天	\$ 158,548
121 天至 180 天	107,830
181 天至 360 天	79,009
361 天以上	<u>31,652</u>
合 計	<u>\$ 377,039</u>

因其信用品質並未重大改變，合併公司管理階層認為仍可回收其金額，合併公司對該等應收帳款並未持有任何擔保品或其他信用增強保障。此外，合併公司亦不具有將其與對相同交易對方之應付帳款互抵之法定抵銷權。

合併公司之客戶群廣大且相互無關聯，故信用風險之集中度有限。

備抵呆帳變動

	個別評估 減損損失	群組評估 減損損失	合計
106年1月1日餘額	\$ 76,020	\$ 64,079	\$ 140,099
加：本年度提列呆帳費用	1,020	5,037	6,057
減：本年度實際沖銷	(67,333)	(37,638)	(104,971)
外幣換算差額	-	(416)	(416)
106年12月31日餘額	<u>\$ 9,707</u>	<u>\$ 31,062</u>	<u>\$ 40,769</u>

十四、存 貨

	107年12月31日	106年12月31日
商 品	\$ 2,861,767	\$ 2,875,190
維修零件	32,409	35,375
	<u>\$ 2,894,176</u>	<u>\$ 2,910,565</u>

107 及 106 年度與存貨相關之銷貨成本分別為 12,224,462 仟元及 10,350,367 仟元。銷貨成本分別包括存貨跌價損失 58,245 仟元及 12,731 仟元。

十五、以成本衡量之金融資產－非流動－106 年

	106年12月31日
未上市（櫃）普通股	\$ 439,301
未上市（櫃）特別股	50,000
其 他	19,849
	<u>\$ 509,150</u>

合併公司所持有之上述未上市（櫃）股票投資，於資產負債表日係按成本減除減損損失衡量，因其公允價值合理估計數之區間重大且無法合理評估各種估計之機率，致合併公司管理階層認為其公允價值無法可靠衡量。

十六、子公司

列入合併財務報告之子公司

本合併財務報告編製主體如下：

投資公司名稱	子 公 司 名 稱	業 務 性 質	所 持 股 權 百 分 比		說 明
			107年 12月31日	106年 12月31日	
本公司	康和資訊系統公司(康和)	電腦系統軟體及應用軟體之設計、評估規劃及系統之資料處理，電腦硬體、週邊設備及其零組件之買賣與租賃暨各項維修與保養等業務	100.00	100.00	
本公司	Systemx Capital Group, Inc. (SCGI)	財務信託控股等投資業務	100.00	100.00	
本公司	漢茂投資展業公司(漢茂)	一般投資業	48.92	48.92	1.
本公司	精誠軟體服務公司(精誠軟體)	資訊軟體與資料處理服務及資訊軟體零售及服務業	100.00	100.00	
本公司	金橋資訊公司(金橋資訊)	一般投資業	100.00	100.00	
本公司	泰鋒電腦公司(泰鋒)	電腦硬軟體設備系統、機房設備工程及網路設備系統整合工程之設計及其設備安裝、維修、買賣、租賃及諮詢顧問等業務	100.00	100.00	
本公司	精璞投資公司(精璞)	一般投資業	100.00	100.00	
本公司	Kimo.com (BVI) Corporation (Kimo BVI)	財務信託控股等投資業務	100.00	100.00	
本公司、精璞及金橋資訊	奇唯科技公司(奇唯)	電腦資訊及通信工程之設計、安裝及維護與電腦系統軟體之設計及銷售	84.07	84.07	
本公司	嘉利科技公司(嘉利)	有線通信機械器材製造業、電子零組件製造業、電腦及其週邊設備製造業、電腦安裝業、資訊軟體與零售業及電腦及事務性機器設備批發與零售等業務	100.00	100.00	
本公司	精誠科技整合公司(精誠科技)	各種電信、電子計算機及電腦安裝工程之設計、施工及買賣等業務	100.00	100.00	
本公司	知意圖公司(知意圖)	資訊軟體與資料處理服務及資訊軟體零售及服務業	84.19	84.19	2.
本公司	內秋應智能科技公司(內秋應)	電腦軟體及相關設備之安裝及銷售、資訊軟體、資料處理及其他顧問服務、網路認證、軟體出版等	100.00	100.00	
金橋資訊	精誠隨想行動科技公司(精誠隨想)	有線通信機械器材製造業、電子零組件製造業、電腦及其週邊設備製造業、電腦安裝業、資訊軟體與零售業及電腦及事務性機器設備批發與零售等業務	100.00	100.00	
精 璞	台灣電腦服務公司(台灣電腦)	電腦軟硬體設備系統、機房工程及網路設備系統整合工程之設計、安裝、維護、銷售、租賃及諮詢顧問、醫療器材批發與零售等業務	69.59	69.59	
台灣電腦	美得康科技公司(美得康)	電腦軟體及相關設備之安裝、銷售及諮詢顧問、醫療器材批發與零售等業務	-	100.00	3.
奇唯	美得康科技公司(美得康)	電腦軟體及相關設備之安裝、銷售及諮詢顧問、醫療器材批發與零售等業務	100.00	-	3.
康和	鼎盛資科公司(鼎盛資科)	電腦週邊設備及事務機器之銷售、規劃系統整合及專業維修等業務	98.59	-	4.
鼎盛資科	鼎盛國際控股公司(鼎盛國際)	一般投資業	100.00	-	4.
Kimo BVI	Sysware Singapore Pte. Ltd. (Sysware Singapore)	電腦系統整合服務、電腦軟體業	100.00	100.00	
Kimo BVI	精誠資訊(香港)有限公司(香港精誠)	電腦及週邊買賣銷售、資訊軟體零售、處理服務	100.00	100.00	
Kimo BVI	精誠勝龍信息系統有限公司(精誠勝龍)	電腦系統設計服務、資訊處理及資訊供應服務業、電腦及其週邊設備軟體零售業	100.00	100.00	

(接次頁)

(承前頁)

投資公司名稱	子 公 司 名 稱	業 務 性 質	所 持 股 權 百 分 比		說 明
			107年 12月31日	106年 12月31日	
Kimo BVI	精誠恆逸軟件有限公司(精誠恆逸)	資訊軟體服務業、資訊軟體批發業、資訊軟體零售業	100.00	100.00	5.
Kimo BVI	精誠精詮信息科技有限公司(精誠精詮)	電腦及週邊買賣銷售、資訊軟體零售、處理服務	100.00	100.00	5.
Kimo BVI	瑞寶資訊科技(香港)有限公司(香港瑞寶)	電腦及週邊買賣銷售、資訊軟體零售、處理服務	100.00	100.00	
Kimo BVI	System Solutions (HK) Limited	財務信託控股等投資業務	100.00	100.00	
Kimo BVI 及 SCGI	精聚資訊公司(精聚)	一般投資業	100.00	100.00	6.
精 聚	精聯資訊公司(精聯)	一般投資業	100.00	-	7.
精 聯	精智資訊科技公司(精智)	電腦資訊及通信工程之設計、安裝及維護與電腦系統軟體之設計及銷售	100.00	-	8.
精 聯	精睿資訊科技公司(精睿)	電腦資訊及通信工程之設計、安裝及維護與電腦系統軟體之設計及銷售	100.00	-	8.
香港精誠	精誠(中國)企業管理有限公司(中國精誠企業管理)	提供經營管理和諮詢服務、市場營銷服務、資金運作財務管理服務	100.00	100.00	
精誠精詮及精誠恆逸	精誠瑞寶計算機系統有限公司(精誠瑞寶)	計算機軟、硬件技術、電腦網路系統之研究、開發、安裝、批發貿易	100.00	100.00	
中國精誠企業管理	精誠至開(上海)信息技術有限公司(精誠至開)	資訊軟體服務業、資訊軟體批發業、資訊軟體零售業	100.00	100.00	

1. 合併公司對漢茂之持股為 48.92%，經考量相對於其他股東所持有表決權之絕對多寡、相對大小及分佈，判斷合併公司具主導漢茂攸關活動之實質能力，故將其列為子公司。
2. 本公司於 106 年 6 月及 7 月向非控制權益股東購入股權，致使所持股權百分比上升。
3. 因合併公司進行組織調整，分別於 107 年 12 月 24 日經台灣電腦股東會及 107 年 12 月 25 日經奇唯董事會決議通過將台灣電腦持有美得康之股權全數出售予奇唯。另，於 107 年 12 月 26 日經奇唯及美得康雙方董事會決議通過奇唯吸收合併美得康案，合併基準日為 108 年 1 月 31 日，合併後由奇唯為存續公司，美得康為消滅公司。
4. 康和於 107 年 11 月取得鼎盛資科 98.59% 股權，自取得日起鼎盛資科及其子公司鼎盛國際併入精誠集團合併財務報告。
5. 本公司於 107 年 3 月 22 日經董事會決議通過精誠精詮吸收合併精誠恆逸案，合併後預計由精誠精詮為存續公司，精誠恆逸為消滅公司，預計 1 年內完成合併程序。

6. 精聚於 106 年 10 月設立。
7. 精聯於 107 年 3 月設立。
8. 精智及精睿均於 107 年 4 月設立。

所有子公司之帳目已併入編製 107 及 106 年度之合併財務報告。

列入上述合併財務報告之編製個體中，107 年度有關 Sysware Singapore、香港精誠及香港瑞寶；106 年度有關 Sysware Singapore 之財務報告未經會計師查核，其 107 年及 106 年 12 月 31 日之資產總額分別為 701,873 仟元及 7,788 仟元，各占合併資產總額之 3.51% 及 0.04%，負債總額分別為 166,726 仟元及 76 仟元，各占合併負債總額之 2.46% 及 0%；其 107 及 106 年度之營業收入淨額分別為 1,090,477 仟元及 0 仟元，各占合併營業收入淨額之 5.59% 及 0%，綜合（損）益總額分別為 3,120 仟元及 (2,020) 仟元，各占合併綜合利益總額之 0.29% 及 (0.27)%。惟管理階層認為該等子公司之財務報告若經會計師查核，尚不致有重大之調整。

十七、採用權益法之投資

投資關聯企業

	<u>107年12月31日</u>	<u>106年12月31日</u>
具重大性之關聯企業		
深圳四方精創資訊公司	\$ 498,394	\$ 737,516
個別不重大之關聯企業	<u>742,422</u>	<u>416,011</u>
	<u>\$ 1,240,816</u>	<u>\$ 1,153,527</u>

(一) 具重大性之關聯企業

<u>公 司 名 稱</u>	<u>所 持 股 權 及 表 決 權 比 例</u>	
	<u>107年12月31日</u>	<u>106年12月31日</u>
深圳四方精創資訊公司	7.69%	11.69%

合併公司投資於深圳四方精創資訊公司之持股比例雖未達 20%，惟對該公司持有一席董事席次，具有重大影響力，因是採權益法評價。

上述關聯企業之業務性質、主要營業場所及公司註冊之國家資訊，請參閱附表十「大陸投資資訊」附表。

關聯企業具公開市場報價之第 1 等級公允價值資訊如下：

	107年12月31日	106年12月31日
深圳四方精創資訊公司	<u>\$ 805,701</u>	<u>\$ 2,288,705</u>

以下彙整性財務資訊係以關聯企業 IFRSs 合併財務報告為基礎編製，並已反映採權益法時所作之調整。

深圳四方精創資訊公司

	107年12月31日	106年12月31日
資 產	\$ 5,798,521	\$ 5,315,268
負 債	(530,003)	(235,625)
權 益	<u>\$ 5,268,518</u>	<u>\$ 5,079,643</u>
合併公司持股比例	7.69%	11.69%
合併公司享有之權益	\$ 405,281	\$ 594,031
商 譽	95,299	147,440
其他應付款	(2,186)	(3,955)
投資帳面金額	<u>\$ 498,394</u>	<u>\$ 737,516</u>

	107年度	106年度
營業收入	<u>\$ 2,222,755</u>	<u>\$ 1,664,593</u>
本年度淨利	\$ 313,687	\$ 417,417
其他綜合(損)益	<u>11,571</u>	(542)
綜合利益總額	<u>\$ 325,258</u>	<u>\$ 416,875</u>
自深圳四方精創資訊公司 收取之股利	<u>\$ 10,555</u>	<u>\$ 14,960</u>

(二) 個別不重大之關聯企業彙總資訊

	107年度	106年度
合併公司享有之份額		
本年度淨利	\$ 16,185	\$ 11,762
其他綜合(損)益	(8,595)	<u>13,261</u>
綜合利益總額	<u>\$ 7,590</u>	<u>\$ 25,023</u>

採用權益法之投資及合併公司對其所享有之損益及其他綜合損益份額，除 107 年度 E-Customer Capital Limited、泰國 Systex Infopro、盛陽精誠科技(深圳)公司、金納精誠(國際)科技公司、宏誌科技公司、博暉科技公司、中孚科技公司、聖森公司、德義資訊公司、深圳四方精創資訊公司及藍新資訊公司；106 年度

E-Customer Capital Limited、泰國 Systex Infopro 及盛陽精誠科技（深圳）公司係按未經會計師查核之財務報告計算外，其餘係按經會計師查核之財務報告計算；惟合併公司管理階層認為上述被投資公司財務報告未經會計師查核，尚不致產生重大影響。

十八、不動產、廠房及設備

	土	地	建	築	物	電	腦	設	備	運	輸	設	備	出	租	設	備	租	賃	改	良	其	他	設	備	合	計	
應 本																												
106年1月1日餘額	\$	831,068	\$	1,477,105	\$	194,552	\$	13,428	\$	86,196	\$	42,806	\$	86,616	\$	2,731,771												
增 添	-	-	-	-	44,075	508	5,431	4,015	7,626	61,655																		
處 分	(5,310)	(2,873)	(42,303)	-	(22,880)	(7,773)	(6,224)	(87,363)													
重 分 類	-	-	-	-	63	-	(1,780)	(248)	288	(1,677)															
淨兌換差額	-	-	(5,751)	(2,364)	(55)	(117)	(382)	(1,831)	(10,500)												
106年12月31日餘額	\$	825,758	\$	1,468,481	\$	194,023	\$	13,881	\$	66,850	\$	38,418	\$	86,475	\$	2,693,886												
累計折舊及減損																												
106年1月1日餘額	\$	14,853	\$	483,924	\$	98,050	\$	2,917	\$	44,676	\$	23,641	\$	54,037	\$	722,098												
折舊費用	-	-	22,442	43,675	1,955	26,943	7,640	12,156	114,811																			
處 分	-	(1,084)	(40,127)	-	(22,880)	(7,773)	(6,198)	(78,062)														
重 分 類	-	-	-	62	-	(1,581)	(4)	44	(1,479)																
淨兌換差額	-	-	(973)	(1,869)	(50)	(34)	(304)	(777)	(4,007)												
106年12月31日餘額	\$	14,853	\$	504,309	\$	99,791	\$	4,822	\$	47,124	\$	23,200	\$	59,262	\$	753,361												
106年12月31日淨額	\$	810,905	\$	964,172	\$	94,232	\$	9,059	\$	19,726	\$	15,218	\$	27,213	\$	1,940,525												
應 本																												
107年1月1日餘額	\$	825,758	\$	1,468,481	\$	194,023	\$	13,881	\$	66,850	\$	38,418	\$	86,475	\$	2,693,886												
增 添	-	-	-	-	56,938	1,688	5,770	19,425	9,792	93,613																		
處 分	(12,946)	(19,195)	(17,459)	(1,880)	(17,764)	(7,521)	(18,544)	(95,309)												
由企業合併取得(附註二五)	-	-	-	-	3,077	471	-	5,277	1,436	10,261																		
重 分 類	-	-	-	(4,022)	-	(261)	-	(81)	(4,364)															
淨兌換差額	-	-	(4,818)	197	(44)	(95)	93	(573)	(5,240)														
107年12月31日餘額	\$	812,812	\$	1,444,468	\$	232,754	\$	14,116	\$	54,500	\$	55,692	\$	78,505	\$	2,692,847												
累計折舊及減損																												
107年1月1日餘額	\$	14,853	\$	504,309	\$	99,791	\$	4,822	\$	47,124	\$	23,200	\$	59,262	\$	753,361												
折舊費用	-	-	22,438	47,451	2,063	15,239	8,442	10,419	106,052																			
處 分	(7,159)	(15,521)	(17,422)	(1,691)	(17,764)	(7,381)	(18,444)	(85,382)												
由企業合併取得(附註二五)	-	-	-	2,689	471	-	4,889	1,093	9,142																			
重 分 類	-	-	(2,141)	-	(166)	-	(75)	(2,382)																
淨兌換差額	-	-	(1,064)	265	(17)	(95)	(26)	(337)	(1,274)													
107年12月31日餘額	\$	7,694	\$	510,162	\$	130,633	\$	5,648	\$	44,338	\$	29,124	\$	51,918	\$	779,517												
107年12月31日淨額	\$	805,118	\$	934,306	\$	102,121	\$	8,468	\$	10,162	\$	26,568	\$	26,587	\$	1,913,330												

折舊費用係以直線基礎按下列耐用年數計提：

建築物	19至60年
電腦設備及其他設備	3至7年
運輸設備	5至6年
出租設備	2至5年
租賃改良	2至5年或短賃期間較短者

設定作為借款擔保之不動產、廠房及設備金額，請參閱附註三十。

十九、短期借款

銀行借款

	107年12月31日	106年12月31日
信用借款	\$ 321,650	\$ 901,000
擔保借款	494,275	559,053
	<u>\$ 815,925</u>	<u>\$ 1,460,053</u>
年 利 率		
信用借款	1.16%~2.35%	1.13%~2.34%
擔保借款	1.50%~5.66%	1.40%~4.92%

上述銀行擔保借款係以不動產、廠房及設備—建築物及本公司股票作為擔保品，請參閱附註三十。

二十、退職後福利計畫

(一) 確定提撥計畫

合併公司中之本公司及國內子公司所適用「勞工退休金條例」之退休金制度，係屬政府管理之確定提撥退休計畫，依員工每月薪資6%提撥退休金至勞工保險局之個人專戶。

合併公司中之香港精誠、香港瑞寶、精誠精詮、精誠恆逸、精誠勝龍、精誠瑞寶、中國精誠企業管理、精誠至開及 Sysware Singapore 之員工，係屬各該子公司當地政府營運之退休福利計畫成員。該等子公司須提撥薪資成本之特定比例至退休福利計畫，以提供該等計畫資金。合併公司對於此等政府營運之退休福利計畫之義務僅為提撥特定金額。

(二) 確定福利計畫

合併公司中之本公司及國內若干子公司依我國「勞動基準法」辦理之退休制度係屬政府管理之確定福利退休計畫。員工退休金之支付，係根據服務年資及核准退休日前6個月平均工資計算。該等公司按員工每月薪資總額2%提撥退休金，交由勞工退休準備金監督委員會以該委員會名義存入台灣銀行之專戶，年度終了前，若估算專戶餘額不足給付次一年度內預估達到退休條件之勞工，次年度3月底前將一次提撥其差額。該專戶係委託勞動部勞動基金運用局管理，合併公司並無影響投資管理策略之權利。

列入合併資產負債表之確定福利計畫金額列示如下：

	107年12月31日	106年12月31日
確定福利義務現值	\$ 615,763	\$ 504,162
計畫資產公允價值	(342,111)	(240,525)
淨確定福利負債	<u>\$ 273,652</u>	<u>\$ 263,637</u>

淨確定福利負債變動如下：

	確 定 福 利 義 務 現 值	計 畫 資 產 公 允 價 值	淨 確 定 福 利 負 債
106年1月1日	\$ 510,678	(\$ 264,299)	\$ 246,379
服務成本			
當期服務成本	2,236	-	2,236
利息費用(收入)	<u>6,992</u>	<u>(3,740)</u>	<u>3,252</u>
認列於損益	<u>9,228</u>	<u>(3,740)</u>	<u>5,488</u>
再衡量數			
計畫資產報酬(除包含於淨利息之金額外)	-	1,453	1,453
精算利益—人口統計假設變動	(5,109)	-	(5,109)
精算損失—財務假設變動	7,326	-	7,326
精算損失—經驗調整	<u>29,073</u>	<u>-</u>	<u>29,073</u>
認列於其他綜合損益	<u>31,290</u>	<u>1,453</u>	<u>32,743</u>
雇主提撥	-	(12,924)	(12,924)
福利支付	<u>(47,034)</u>	<u>38,985</u>	<u>(8,049)</u>
106年12月31日	504,162	(240,525)	263,637
服務成本			
當期服務成本	2,071	-	2,071
利息費用(收入)	<u>7,681</u>	<u>(3,999)</u>	<u>3,682</u>
認列於損益	<u>9,752</u>	<u>(3,999)</u>	<u>5,753</u>
再衡量數			
計畫資產報酬(除包含於淨利息之金額外)	-	(7,808)	(7,808)
精算損失—人口統計假設變動	264	-	264
精算損失—財務假設變動	13,072	-	13,072
精算損失—經驗調整	<u>20,857</u>	<u>-</u>	<u>20,857</u>
認列於其他綜合損益	<u>34,193</u>	<u>(7,808)</u>	<u>26,385</u>
雇主提撥	-	(45,764)	(45,764)

(接次頁)

(承前頁)

	確定福利義務現值	計畫資產公允價值	淨確定福利負債
福利支付	(\$ 14,930)	\$ 14,930	\$ -
透過企業合併取得 (附註二五)	<u>82,586</u>	<u>(58,945)</u>	<u>23,641</u>
107年12月31日	<u>\$ 615,763</u>	<u>(\$ 342,111)</u>	<u>\$ 273,652</u>

合併公司因「勞動基準法」之退休金制度暴露於下列風險：

1. 投資風險：勞動部勞動基金運用局透過自行運用及委託經營方式，將勞工退休基金分別投資於國內（外）權益證券與債務證券及銀行存款等標的，惟合併公司之計畫資產得分配金額係以不低於當地銀行2年定期存款利率計算而得之收益。
2. 利率風險：政府公債之利率下降將使確定福利義務現值增加，惟計畫資產之債務投資報酬亦會隨之增加，兩者對淨確定福利負債之影響具有部分抵銷之效果。
3. 薪資風險：確定福利義務現值之計算係參考計畫成員之未來薪資。因此計畫成員薪資之增加將使確定福利義務現值增加。

合併公司之確定福利義務現值係由合格精算師進行精算，衡量日之重大假設如下：

	107年12月31日	106年12月31日
折現率	1.05%~1.75%	1.25%~1.75%
薪資預期增加率	1.00%~2.50%	1.00%~2.50%

若重大精算假設分別發生合理可能之變動，在所有其他假設維持不變之情況下，將使確定福利義務現值增加（減少）之金額如下：

	107年12月31日	106年12月31日
折現率		
增加 0.25%~0.5%	<u>(\$ 32,807)</u>	<u>(\$ 30,460)</u>
減少 0.25%~0.5%	<u>\$ 30,815</u>	<u>\$ 28,339</u>
薪資預期增加率		
增加 0.25%~0.5%	<u>\$ 30,811</u>	<u>\$ 28,438</u>
減少 0.25%~0.5%	<u>(\$ 32,561)</u>	<u>(\$ 30,317)</u>

由於精算假設可能彼此相關，僅單一假設變動之可能性不大，故上述敏感度分析可能無法反映確定福利義務現值實際變動情形。

	107年12月31日	106年12月31日
預期1年內提撥金額	<u>\$ 42,701</u>	<u>\$ 17,631</u>
確定福利義務平均到期期間	12年	13年

二一、權益

(一) 股本

	107年12月31日	106年12月31日
額定股數(仟股)	<u>400,000</u>	<u>400,000</u>
額定股本	<u>\$ 4,000,000</u>	<u>\$ 4,000,000</u>
已發行股數(仟股)	<u>269,393</u>	<u>269,393</u>
已發行股本	<u>\$ 2,693,933</u>	<u>\$ 2,693,933</u>

已發行之普通股每股面額為10元，每股享有一表決權及收取股利之權利。

(二) 資本公積

	107年12月31日	106年12月31日
<u>得用以彌補虧損、發放現金或撥充股本(1)</u>		
股票發行溢價	\$ 4,964,759	\$ 5,638,242
受贈資產	544	544
<u>不得作為任何用途</u>		
認列對子公司所有權權益變動數(2)	8,576	8,576
採用權益法認列關聯企業股權淨值之變動	193,072	270,675
庫藏股票交易	1,557,591	1,440,542
處分固定資產利益	<u>4,493</u>	<u>4,493</u>
	<u>\$ 6,729,035</u>	<u>\$ 7,363,072</u>

(1) 此類資本公積得用以彌補虧損，亦得於公司無虧損時，用以發放現金或撥充股本，惟撥充股本時每年以實收股本之一定比率為限。

(2) 此類資本公積係本公司未實際取得或處分子公司股權時，因子公司權益變動認列之權益交易影響數，或本公司採權益法認列子公司資本公積之調整數。

(三) 保留盈餘及股利政策

依本公司章程之盈餘分派政策規定，每年度決算如有稅後淨利，應先彌補累積虧損後，再提 10% 為法定盈餘公積，其餘再依法令規定提列或迴轉特別盈餘公積；如尚有餘額，併同累積未分配盈餘，由董事會擬具盈餘分配案，提請股東會決議分派股東股紅利。本公司章程規定之員工及董事酬勞分派政策，參閱附註二二之(三)員工酬勞及董事酬勞。

本公司股利政策如下：

本公司配合整體環境及產業成長特性，並配合公司長期財務規劃，以求永續經營、穩定經營發展，股利政策係採用剩餘股利政策，主要係依據本公司未來之資本預算規劃來衡量年度之資金需求，然後先以保留盈餘融通所需之資金後，剩餘之盈餘才以股利之方式分派之。分派步驟如下：

1. 決定最佳之資本預算。
2. 決定滿足最佳之資本預算所需融通資金。
3. 決定所需融通之資金多少由保留盈餘予以支應，餘可採現金增資或公司債等方式支應。
4. 剩餘之盈餘視營運需要保留適當額度後，得以股利之方式分配予股東。

本公司股利之發放以現金或股票方式為之，並優先考量發放現金股利，若以股票股利方式分派，則股票股利以不高於當年度發放股利總額之 50% 為原則，惟仍得視公司目前及未來之投資環境、資金需求、國內外競爭狀況及資本預算等因素，並兼顧股東利益、平衡股利及公司長期財務規劃等考量，每年依法由董事會擬具股利之分派方式或相關方案，並提報股東會討論及議決之。

法定盈餘公積應提撥至其餘額達公司實收股本總額時為止。法定盈餘公積得用以彌補虧損。公司無虧損時，法定盈餘公積超過實收股本總額 25% 之部分除得撥充股本外，尚得以現金分配。

依法令規定，本公司於分配盈餘時，必須就其他權益減項淨額提列特別盈餘公積。嗣後其他權益減項金額如有減少，可就減少金額自特別盈餘公積轉回未分配盈餘。

此外，依法令規定，子公司在年底持有本公司股票市價低於帳面價值之差額，亦應依持股比例計算提列相同數額之特別盈餘公積。嗣後市價如有回升，可就該部分金額依持股比例自特別盈餘公積轉回未分配盈餘。

本公司於 107 年 6 月 15 日及 106 年 6 月 16 日舉行股東常會，分別決議通過 106 及 105 年度之盈餘分配案如下：

	盈 餘 分 配 案		每 股 股 利 (元)	
	106年度	105年度	106年度	105年度
法定盈餘公積	\$ 117,775	\$ 110,827	\$ -	\$ -
特別盈餘公積	388,833	64,494	-	-
現金股利	<u>673,483</u>	<u>942,877</u>	<u>2.5</u>	<u>3.5</u>
	<u>\$1,180,091</u>	<u>\$1,118,198</u>	<u>\$ 2.5</u>	<u>\$ 3.5</u>

另本公司於 107 年 6 月 15 日及 106 年 6 月 16 日股東常會分別決議自股票發行溢價之資本公積配發每股現金 2.5 元及 1.5 元，共計 673,483 仟元及 404,090 仟元。

本公司 108 年 3 月 21 日董事會擬議 107 年度盈餘分配案如下：

	盈 餘 分 配 案	每 股 股 利 (元)
法定盈餘公積	\$ 105,142	\$ -
迴轉特別盈餘公積	(69,485)	-
現金股利	1,023,695	3.8

另本公司於同日董事會擬議自股票發行溢價之資本公積配發每股現金 1.2 元，共計 323,272 仟元。

有關 107 年度之盈餘分配案尚待預計 108 年 6 月召開之股東會決議。

有關本公司股東會決議情形，請至台灣證券交易所「公開資訊觀測站」查詢。

(四) 其他權益項目

1. 國外營運機構財務報表換算之兌換差額

	107年度	106年度
年初餘額	(\$ 470,691)	(\$ 83,286)
國外營運機構財務報表換算 所產生之兌換差額	80,960	(434,475)
採用權益法之關聯企業之 換算差額之份額	(17,595)	47,070
年底餘額	(\$ 407,326)	(\$ 470,691)

2. 備供出售金融資產未實現(損)益

106年1月1日餘額	\$ 18,792
未實現損益	(1,428)
106年12月31日餘額	\$ 17,364
107年1月1日餘額(IAS 39)	\$ 17,364
追溯適用IFRS 9之影響數	(17,364)
107年1月1日餘額(IFRS 9)	\$ -

3. 透過其他綜合損益按公允價值衡量之金融資產未實現損益

	107年度
年初餘額(IAS 39)	\$ -
追溯適用IFRS 9之影響數	22,619
年初餘額(IFRS 9)	22,619
當年度產生 未實現損益	860
採用權益法之關聯企業之份額	5
年底餘額	\$ 23,484

(五) 庫藏股票(仟股)

收 回 原 因	年 初 股 數	本 年 度 變 動				年 底 股 數
		增	加	減	少	
<u>107年度</u>						
子公司持有本公司股票 自採用權益法之投資 轉列庫藏股票	<u>23,410</u>	<u>-</u>	<u>-</u>	<u>-</u>	<u>23,410</u>	
<u>106年度</u>						
子公司持有本公司股票 自採用權益法之投資 轉列庫藏股票	<u>23,410</u>	<u>-</u>	<u>-</u>	<u>-</u>	<u>23,410</u>	

子公司於資產負債表日持有本公司股票之相關資訊如下：

	107年12月31日	106年12月31日
<u>漢 茂</u>		
持有股數 (仟股)	<u>21,317</u>	<u>21,317</u>
帳面金額	<u>\$ 781,060</u>	<u>\$ 834,351</u>
市 價	<u>\$ 1,310,976</u>	<u>\$ 1,264,079</u>
<u>精 璞</u>		
持有股數 (仟股)	<u>12,982</u>	<u>12,982</u>
帳面金額	<u>\$ 306,490</u>	<u>\$ 338,944</u>
市 價	<u>\$ 798,361</u>	<u>\$ 769,802</u>

漢茂持有本公司股票自採用權益法之投資轉列庫藏股票係依其原始取得成本按本公司之持股比例 48.92% 計算，107 年及 106 年 12 月 31 日之金額皆為 515,618 仟元 (10,428 仟股)。剩餘部分視為漢茂非控制權益之收回，自合併資產負債表之非控制權益項下減除。

子公司持有母公司股票視同庫藏股票處理，除母公司持股逾 50% 之子公司不得參與本公司之現金增資及無表決權外，其餘與一般股東權利相同。

(六) 非控制權益

	107年度	106年度
年初餘額 (IAS 39)	\$ 51,800	\$ 31,003
追溯適用 IFRS 9 之影響數	<u>1,215</u>	<u>-</u>
年初餘額 (IAS 39)	53,015	31,003
歸屬於非控制權益之份額		
本年度淨損失	(1,246)	(4,631)
備供出售金融資產未實現		
利益	-	815
確定福利計畫再衡量數	(143)	(927)
獲配子公司股利	(38,384)	(28,465)
國外營運機構財務報表換		
算之兌換差額	8	-
子公司 (漢茂) 獲配本公司現		
金股利歸屬非控制權益部分	54,441	54,441
取得子公司 (鼎盛資科) 所增		
加之非控制權益 (附註二五)	1,499	-
對子公司所有權權益變動	<u>-</u>	<u>(436)</u>
年底餘額	<u>\$ 69,190</u>	<u>\$ 51,800</u>

二二、本年度淨利

(一) 折舊及攤銷

	107年度	106年度
不動產、廠房及設備	\$ 106,052	\$ 114,811
無形資產	<u>30,727</u>	<u>43,620</u>
	<u>\$ 136,779</u>	<u>\$ 158,431</u>
折舊費用依功能別彙總		
營業成本	\$ 27,387	\$ 37,583
營業費用	<u>78,665</u>	<u>77,228</u>
	<u>\$ 106,052</u>	<u>\$ 114,811</u>
攤銷費用依功能別彙總		
營業成本	\$ 3,341	\$ 2,922
營業費用	<u>27,386</u>	<u>40,698</u>
	<u>\$ 30,727</u>	<u>\$ 43,620</u>

(二) 員工福利費用

	107年度	106年度
退職後福利		
確定提撥計畫	\$ 154,162	\$ 127,437
確定福利計畫 (附註二十)	<u>5,753</u>	<u>5,488</u>
	159,915	132,925
離職福利	28,425	9,975
薪資及其他員工福利	<u>3,150,892</u>	<u>2,831,288</u>
	<u>\$ 3,339,232</u>	<u>\$ 2,974,188</u>
依功能別彙總		
營業成本	\$ 9,837	\$ -
營業費用	<u>3,329,395</u>	<u>2,974,188</u>
	<u>\$ 3,339,232</u>	<u>\$ 2,974,188</u>

截至 107 年及 106 年 12 月 31 日止，合併公司人數分別為 3,264 人及 2,907 人。

(三) 員工酬勞及董事酬勞

本公司依章程規定係以當年度扣除分派員工及董事酬勞前之稅前利益分別以不低於 0.1% 及不高於 2% 提撥員工酬勞及董事酬勞。

107 及 106 年度員工酬勞及董事酬勞分別於 108 年 3 月 21 日及 107 年 3 月 22 日經董事會決議如下：

	107 年度		106 年度	
	估列比例	現 金	估列比例	現 金
員工酬勞	3%	\$ 34,056	0.1%	\$ 1,216
董事酬勞	2%	22,704	2%	24,317

年度合併財務報告通過發布日後若金額仍有變動，則依會計估計變動處理，於次一年度調整入帳。

106 年度員工酬勞及董事酬勞之實際配發金額與 106 年度合併財務報告之認列金額並無差異。

有關本公司 108 及 107 年董事會決議之員工酬勞及董事酬勞資訊，請至台灣證券交易所「公開資訊觀測站」查詢。

(四) 處分投資淨(損)益

	107年度	106年度
透過損益按公允價值衡量之		
金融資產	\$ 199,624	\$ 28,152
採用權益法之投資	401,599	257,467
待出售非流動資產	-	193,003
	<u>\$ 601,223</u>	<u>\$ 478,622</u>

(五) 資產減損損失

	107年度	106年度
<u>金融資產</u>		
以成本衡量之金融資產	\$ -	\$ 882
採用權益法之投資	-	3,247
	-	<u>4,129</u>
<u>非金融資產</u>		
電腦軟體	-	8,535
專門技術	-	23,213
其他無形資產	-	1,906
	-	<u>33,654</u>
	<u>\$ -</u>	<u>\$ 37,783</u>

二三、所得稅

(一) 認列於損益之所得稅費用之主要組成項目

	107年度	106年度
當期所得稅		
本年度產生者	\$ 163,197	\$ 82,099
未分配盈餘加徵	505	210
土地增值稅	209	102
本年度使用之投資抵減	(8,819)	-
證券之企業所得稅	55,982	34,204
以前年度之調整	(3,087)	(383)
	<u>207,987</u>	<u>116,232</u>
遞延所得稅		
本年度產生者	(12,857)	10,810
稅率變動	(4,075)	-
	<u>(16,932)</u>	<u>10,810</u>
認列於損益之所得稅費用	<u>\$ 191,055</u>	<u>\$ 127,042</u>

會計所得與所得稅費用之調節如下：

	107年度	106年度
稅前淨利	<u>\$ 1,241,227</u>	<u>\$ 1,300,160</u>
稅前淨利按法定稅率計算之		
所得稅費用	\$ 248,245	\$ 221,027
稅上不可減除之費損	2,206	4,668
免稅所得	(30,216)	(67,198)
未分配盈餘加徵	505	210
未認列之暫時性差異	(16,015)	(9,898)
本年度認列之投資抵減	(35)	-
(抵用)未認列之虧損扣抵	(25)	5,062
於其他轄區營運之子公司		
不同稅率之影響數	(70,149)	(60,752)
以前年度之當期所得稅費用		
於本期之調整	(3,087)	(383)
土地增值稅	209	102
證券之企業所得稅	55,982	34,204
基本稅額應納差額	7,510	-
稅率變動	(4,075)	-
認列於損益之所得稅費用	<u>\$ 191,055</u>	<u>\$ 127,042</u>

孫公司－System Solutions (HK) Limited 分別於 107 及 106 年度處分採用權益法之投資，依轄區相關稅務法規計算，分別產生企業所得稅 55,982 仟元及 34,204 仟元。

合併公司適用中華民國所得稅法之個體於 106 年所適用之稅率為 17%。107 年 2 月修正後中華民國所得稅法將營利事業所得稅稅率由 17%調整為 20%，並自 107 年度施行。此外，107 年度未分配盈餘所適用之稅率將由 10%調降為 5%。

中國地區子公司所適用之稅率為 25%；其他轄區所產生之稅額係依各相關轄區適用之稅率計算。

由於 108 年度股東會盈餘分配情形尚具不確定性，故 107 年度未分配盈餘加徵 5%所得稅之潛在所得稅後果尚無法可靠決定。

(二) 認列於其他綜合損益之所得稅

	<u>107年度</u>	<u>106年度</u>
<u>遞延所得稅</u>		
確定福利計畫再衡量數	\$ <u>2</u>	(\$ <u>151</u>)

(三) 本期所得稅資產與負債

	<u>107年12月31日</u>	<u>106年12月31日</u>
本期所得稅資產(帳列其他應收款)		
應收退稅款	\$ <u>4,665</u>	\$ <u>20,373</u>
本期所得稅負債		
應付所得稅	\$ 118,128	\$ 50,105
以前年度估計數	<u>8,561</u>	<u>11,934</u>
	<u>\$ 126,689</u>	<u>\$ 62,039</u>

107 及 106 年底應付所得稅已分別減除預付所得稅 36,755 仟元及 33,252 仟元。

(四) 遞延所得稅資產及負債之變動

107 年度

<u>遞延所得稅資產</u>	<u>年初餘額</u>	<u>由企業合併</u>		<u>認列於其他綜合損益</u>	<u>年底餘額</u>
		<u>取</u>	<u>得</u>		
暫時性差異					
未實現專案成本	\$ 136	\$ 1,209	(\$ 228)	\$ -	\$ 1,117
存貨跌價損失	5,879	708	11,170	-	17,757
遞延收入	1,891	-	946	-	2,837
應付休假給付	1,449	86	859	-	2,394

(接次頁)

(承前頁)

	年 初 餘 額	由 企 業 合 併 取 得	認 列 於 損 益	認 列 於 其 他 綜 合 損 益	年 底 餘 額
確定福利退休計畫	\$ 3,082	\$ 912	\$ 1,128	\$ 2	\$ 5,124
其 他	<u>10,430</u>	<u>1</u>	<u>11,581</u>	<u>-</u>	<u>22,012</u>
	22,867	2,916	25,456	2	51,241
虧損扣抵	2,255	-	888	-	3,143
投資抵減	<u>29,748</u>	<u>-</u>	<u>(8,532)</u>	<u>-</u>	<u>21,216</u>
	<u>\$ 54,870</u>	<u>\$ 2,916</u>	<u>\$ 17,812</u>	<u>\$ 2</u>	<u>\$ 75,600</u>
<u>遞延所得稅負債</u>					
暫時性差異					
國外營運機構兌換					
差額	\$ 4,969	\$ -	877	\$ -	\$ 5,846
其 他	<u>54</u>	<u>35</u>	<u>3</u>	<u>-</u>	<u>92</u>
	<u>\$ 5,023</u>	<u>\$ 35</u>	<u>\$ 880</u>	<u>\$ -</u>	<u>\$ 5,938</u>

106 年度

	年 初 餘 額	認 列 於 損 益	認 列 於 其 他 綜 合 損 益	年 底 餘 額
<u>遞延所得稅資產</u>				
暫時性差異				
未實現專案成本	\$ 196	(\$ 60)	\$ -	\$ 136
存貨跌價損失	20,531	(14,652)	-	5,879
遞延收入	772	1,119	-	1,891
應付休假給付	5,968	(4,519)	-	1,449
確定福利退休計畫	3,017	216	(151)	3,082
其 他	<u>4,931</u>	<u>5,499</u>	<u>-</u>	<u>10,430</u>
	35,415	(12,397)	(151)	22,867
虧損扣抵	1,287	968	-	2,255
投資抵減	<u>30,000</u>	<u>(252)</u>	<u>-</u>	<u>29,748</u>
	<u>\$ 66,702</u>	<u>(\$ 11,681)</u>	<u>(\$ 151)</u>	<u>\$ 54,870</u>
<u>遞延所得稅負債</u>				
暫時性差異				
國外營運機構兌換差				
額	\$ 4,969	\$ -	\$ -	\$ 4,969
其 他	<u>925</u>	<u>(871)</u>	<u>-</u>	<u>54</u>
	<u>\$ 5,894</u>	<u>(\$ 871)</u>	<u>\$ -</u>	<u>\$ 5,023</u>

(五) 未於合併資產負債表中認列遞延所得稅資產之未使用虧損扣抵及未使用投資抵減金額

	107年12月31日	106年12月31日
虧損扣抵		
107年度到期	\$ -	\$ 52,116
108年度到期	121,102	122,224
109年度到期	19,687	19,687
110年度到期	4,316	4,316
111年度到期	78,990	78,990
112年度到期	49,995	14,698
113年度到期	29,353	9,989
114年度到期	109,271	85,255
115年度到期	124,452	108,682
116年度到期	30,435	38,738
117年度到期	25,407	-
	<u>\$ 593,008</u>	<u>\$ 534,695</u>
投資抵減		
股權投資	\$ 1,945	\$ 1,980
研究發展支出	4,504	6,658
	<u>\$ 6,449</u>	<u>\$ 8,638</u>

(六) 未使用之投資抵減及虧損扣抵相關資訊

截至 107 年 12 月 31 日止，投資抵減相關資訊如下：

法令依據	抵減項目	尚未抵減稅額	最後抵減年度
促進民間參與公共建設法	股權投資	\$ 23,188	109年度
產業創新條例	研究發展支出	4,476	108年度
		<u>\$ 27,664</u>	

截至 107 年 12 月 31 日止，虧損扣抵相關資訊如下：

最後扣抵年度	尚未抵減餘額
108年度	\$ 121,102
109年度	19,687
110年度	4,316
111年度	78,990
112年度	49,995
113年度	29,353
114年度	109,271
115年度	131,797
116年度	37,372
117年度	26,840
	<u>\$ 608,723</u>

(七) 所得稅核定情形

嘉利、泰鋒、精璞、漢茂、台灣電腦、美得康、金橋資訊、精誠隨想、康和、精誠科技、精誠軟體、知意圖、鼎盛資料及內秋應截至 105 年度之所得稅申報案件及 104 年度未分配盈餘申報案件；奇唯截至 104 年度之所得稅申報案件及 103 年度未分配盈餘申報案件；本公司 105 年度之所得稅申報案件及 104 年度未分配盈餘申報案件，暨截至 103 年度之所得稅及 102 年度未分配盈餘申報案件，業經稅捐稽徵機關核定。

本合併財務報告之編製個體中，SCGI 及 Kimo BVI 係依據註冊地公司法規定，免納所得稅。

二四、每股盈餘

用以計算每股盈餘之盈餘及普通股加權平均股數如下：

	<u>107年度</u>	<u>106年度</u>
<u>本年度淨利</u>		
歸屬於本公司業主之淨利	<u>\$ 1,051,418</u>	<u>\$ 1,177,749</u>
<u>股數 (仟股)</u>		
用以計算基本每股盈餘之普通股加權平均股數	245,983	245,983
具稀釋作用潛在普通股之影響：		
員工酬勞	<u>558</u>	<u>21</u>
用以計算稀釋每股盈餘之普通股加權平均股數	<u>246,541</u>	<u>246,004</u>
<u>每股盈餘 (元)</u>		
基本每股盈餘	<u>\$ 4.27</u>	<u>\$ 4.79</u>
稀釋每股盈餘	<u>\$ 4.26</u>	<u>\$ 4.79</u>

若本公司得選擇以股票或現金發放員工酬勞，則計算稀釋每股盈餘時，假設員工酬勞將採發放股票方式，並於該潛在普通股具有稀釋作用時計入加權平均流通在外股數，以計算稀釋每股盈餘。於次年度股東會決議員工酬勞發放股數前計算稀釋每股盈餘時，亦繼續考量該等潛在普通股之稀釋作用。

假設子公司買賣及持有本公司股票不視為庫藏股票而作為投資時，用以計算擬制性每股盈餘之盈餘及普通股加權平均股數如下：

	<u>107年度</u>	<u>106年度</u>
<u>本年度淨利</u>		
歸屬於本公司業主之淨利	<u>\$1,109,943</u>	<u>\$1,259,683</u>
<u>股數(仟股)</u>		
用以計算擬制性基本每股盈餘 之普通股加權平均股數	269,393	269,393
具稀釋作用潛在普通股之影響： 員工酬勞	<u>558</u>	<u>21</u>
用以計算擬制性稀釋每股盈餘 之普通股加權平均股數	<u>269,951</u>	<u>269,414</u>
<u>每股盈餘(元)</u>		
基本每股盈餘	<u>\$ 4.12</u>	<u>\$ 4.68</u>
稀釋每股盈餘	<u>\$ 4.11</u>	<u>\$ 4.68</u>

二五、企業合併

(一) 收購子公司

	<u>主要營運活動</u>	<u>收購日</u>	<u>具表決權之 所有權權益/ 收購比例(%)</u>	<u>移轉對價</u>
鼎盛資料及其 子公司	電腦週邊設備及事 務機器之銷售、 規劃系統整合及 專業維修等業務	107年11月13日	98.59%	<u>\$ 150,000</u>

合併公司於 107 年度收購鼎盛公司及其子公司係為持續擴充合併公司之營運領域。

(二) 移轉對價

現金	<u>\$ 150,000</u>
----	-------------------

(三) 收購日取得之資產及承擔之負債

	鼎盛資科及其子公司
流動資產	
現金及約當現金	\$ 85,303
應收帳款及其他應收款	180,723
存貨	161,597
其他流動資產	12,465
非流動資產	
設備	1,119
其他無形資產	18,577
遞延所得稅資產	2,916
其他非流動資產	23,054
流動負債	
短期借款	(37,650)
應付帳款及其他應付款	(216,119)
其他流動負債	(74,287)
非流動負債	
遞延所得稅負債	(35)
淨確定福利負債—非流動	(23,641)
其他非流動負債	(9,226)
	<u>\$ 124,796</u>

(四) 因收購產生之商譽

	鼎盛資科及其子公司
移轉對價	\$ 150,000
加：非控制權益（鼎盛資科之1.41%所有權權益）	1,499
減：所取得可辨認淨資產之公允價值	(124,796)
因收購產生之商譽	<u>\$ 26,703</u>

收購鼎盛資科及其子公司產生之商譽，主要係來自控制溢價。此外，合併所支付之對價係包含預期產生之合併綜效、收入成長、未來市場發展。惟該等效益不符合可辨認無形資產之認列條件，故不單獨認列。

(五) 取得子公司之淨現金流出

	鼎盛資科及其子公司
現金支付之對價	\$ 150,000
減：取得之現金及約當現金餘額	(85,303)
	<u>\$ 64,697</u>

(六) 企業合併對經營成果之影響

合併公司自收購日起至 107 年度合併財務報告日止，被收購公司之經營成果對合併公司並無重大影響。

倘該等企業合併係發生於收購日所屬之會計年度開始日，107 年度合併公司擬制營業收入為 20,270,581 仟元，擬制淨利為 1,056,459 仟元。該等金額無法反映若企業合併於收購當年度開始日完成時，合併公司實際可產生之收入及營運結果，亦不應作為預測未來營運結果之用。

二六、與非控制權益之權益交易

合併公司於 106 年 6 月及 7 月向非控制權益股東購入股權，對知意圖之持股比例由 78.26% 上升至 84.19%。

由於上述交易並未改變合併公司對該子公司之控制，合併公司係視為權益交易處理。

給付之現金對價	106年度
子公司淨資產帳面金額按相對	(\$ 436)
權益變動計算應轉出非控制	
權益之金額	<u>436</u>
權益交易差額	<u>\$ -</u>

二七、資本風險管理

合併公司資本結構係由合併公司之借款及權益（包括股本、資本公積、保留盈餘及其他權益項目）組成。

本公司主要管理階層定期檢視集團資本結構，其檢視內容包括考量各類資本之成本及相關風險，藉由支付股利、發行新股、買回股份及發行新債或償付舊債等方式平衡其整體資本結構。

二八、金融工具

(一) 公允價值資訊－非按公允價值衡量之金融工具

合併公司管理階層認為非按公允價值衡量之金融資產及金融負債之帳面金額趨近其公允價值。

(二) 公允價值資訊－以重複性基礎按公允價值衡量之金融工具

1. 公允價值層級

107年12月31日

	第 1 等級	第 2 等級	第 3 等級	合 計
<u>透過損益按公允價值衡量</u>				
<u>之金融資產</u>				
上市(櫃)股票	\$ 149,663	\$ -	\$ -	\$ 149,663
未上市(櫃)股票	-	-	1,618,670	1,618,670
未上市(櫃)特別股	-	-	47,877	47,877
公司債	-	12,200	-	12,200
受益憑證	2,917,622	-	-	2,917,622
其他	-	-	13,276	13,276
合 計	<u>\$ 3,067,285</u>	<u>\$ 12,200</u>	<u>\$ 1,679,823</u>	<u>\$ 4,759,308</u>
<u>透過其他綜合損益按公允</u>				
<u>價值衡量之金融資產</u>				
未上市(櫃)股票	\$ -	\$ -	\$ 97,695	\$ 97,695
其他	-	-	14,175	14,175
合 計	<u>\$ -</u>	<u>\$ -</u>	<u>\$ 111,870</u>	<u>\$ 111,870</u>

106年12月31日

	第 1 等級	第 2 等級	第 3 等級	合 計
<u>透過損益按公允價值</u>				
<u>衡量之金融資產</u>				
上市(櫃)股票	\$ 137,061	\$ -	\$ -	\$ 137,061
公司債	-	12,139	-	12,139
受益憑證	3,073,085	-	-	3,073,085
	<u>\$ 3,210,146</u>	<u>\$ 12,139</u>	<u>\$ -</u>	<u>\$ 3,222,285</u>
<u>備供出售金融資產</u>				
上市(櫃)股票	\$ 8,526	\$ -	\$ -	\$ 8,526
公司債	-	8,035	-	8,035
	<u>\$ 8,526</u>	<u>\$ 8,035</u>	<u>\$ -</u>	<u>\$ 16,561</u>

107及106年度無第1等級與第2等級公允價值衡量間移轉之情形。

2. 金融工具以第 3 等級公允價值衡量之調節

107 年度

金 融 資 產	透過其他綜合 損益按公允 價值衡量 之金融資產		合 計
	透過損益按 公允價值衡量 權益工具	權益工具	
年初餘額	\$ 1,586,696	\$ 71,586	\$ 1,658,282
認列於損益	85,334	-	85,334
認列於其他綜合 損益	-	860	860
購 買	10,000	37,520	47,520
處 分	(2,265)	-	(2,265)
淨兌換差額	58	2,912	2,970
減資退回股款	-	(1,008)	(1,008)
年底餘額	<u>\$ 1,679,823</u>	<u>\$ 111,870</u>	<u>\$ 1,791,693</u>
當期末實現損益	<u>\$ 84,321</u>	<u>\$ -</u>	<u>\$ 84,321</u>

3. 第 3 等級公允價值衡量之評價技術及輸入值

除台灣期貨交易所公司股票係採市場法外，其餘未上市（櫃）權益投資係採資產法，按個別資產及個別負債之總價值，以反映投資標的之整體價值。重大不可觀察輸入值如下，當流動性折價減少時，該等投資公允價值將會增加。

	107年12月31日
流動性折價	0%~30%

若為反映合理可能之替代假設而變動下列輸入值，在所有其他輸入值維持不變之情況下，將使權益投資公允價值增加（減少）之金額如下：

	107年12月31日
流動性折價	
增加 2.5%	(\$ 61,742)
減少 2.5%	<u>\$ 56,499</u>

(三) 金融工具之種類

	107年12月31日	106年12月31日
<u>金融資產</u>		
透過損益按公允價值衡量		
持有供交易	\$ -	\$ 3,222,285
強制透過損益按公允價值衡量	4,759,308	-
放款及應收款 (註 1)	-	8,601,007
備供出售金融資產 (註 2)	-	525,711
按攤銷後成本衡量之金融資產 (註 3)	7,889,489	-
透過其他綜合損益按公允價值衡量之金融資產	111,870	-
<u>金融負債</u>		
按攤銷後成本衡量 (註 4)	5,110,929	5,469,604

註 1：餘額係包含現金及約當現金、無活絡市場之債務工具投資、應收票據、應收帳款、存出保證金、其他應收款、應收租賃款—流動（帳列其他流動資產）、長期應收款項、質押定存單—非流動（帳列其他非流動資產）及應收租賃款—非流動（帳列其他非流動資產）等以攤銷後成本衡量之放款及應收款。

註 2：餘額係包含分類為備供出售之以成本衡量金融資產餘額。

註 3：餘額係包含現金及約當現金、應收票據、應收帳款、存出保證金、其他應收款、應收租賃款—流動（帳列其他流動資產）、長期應收款項、質押定存單—非流動（帳列其他非流動資產）、應收租賃款—非流動（帳列其他非流動資產）及債務工具投資（帳列按攤銷後成本衡量之金融資產—非流動）等按攤銷後成本衡量之金融資產。

註 4：餘額係包含短期借款、應付票據及帳款、其他應付款及存入保證金（帳列其他非流動負債）等以攤銷後成本衡量之金融負債。

(四) 財務風險管理目的與政策

合併公司財務風險管理目的，係為管理與合併公司營運活動相關之市場風險（包含匯率風險、利率風險及其他價格風險）、信用風

險及流動性風險。為降低相關財務風險，合併公司致力於辨認、評估並規避市場之不確定性，以降低市場變動對公司財務績效之潛在不利影響。

合併公司之重要財務活動，係經本公司董事會及審計委員會依相關規範及制度進行覆核，並依其業務性質由相關單位負責。

1. 市場風險

(1) 匯率風險

合併公司暴露於以非功能性貨幣（外幣）計價之銷售、採購及借款交易所產生之匯率風險。合併公司設有專責部門隨時注意匯率變動，調整公司外幣資金部位，期能及早掌握風險。

有關外幣匯率風險之敏感度分析，主要係針對合併公司於資產負債表日之主要外幣貨幣性資產與貨幣性負債（主要為美金與人民幣）帳面金額計算，當美金或人民幣升值／貶值 5% 時，對合併公司稅前淨利之影響列示如下：

	107年度	106年度
<u>美 金</u>		
增加／減少	\$ 64,083	\$ 18,864
<u>人 民 幣</u>		
增加／減少	6,055	8,950

(2) 利率風險

合併公司於資產負債表日受利率暴險之金融資產及負債帳面金額如下：

	107年12月31日	106年12月31日
具公允價值利率風險		
金融資產	\$ 1,480,828	\$ 2,933,767
金融負債	815,925	1,460,053
具現金流量利率風險		
金融資產	1,833,991	1,705,305

合併公司與銀行長期合作往來密切，透過銀行協助取得較佳之利率條件，故利率之變動對合併公司影響非屬重大。

有關利率風險之敏感度分析，係以資產負債表日具浮動利率之金融資產及負債計算。當年利率上升／下降十個基點（0.1%），對合併公司稅前淨利之影響列示如下：

	107年度	106年度
增加／減少	\$ 1,834	\$ 1,705

(3) 其他價格風險

合併公司因投資各類國內外公司股票、公司債及受益憑證等金融資產而產生價格暴險。合併公司已建置即時控管機制，故預期不致發生重大之價格風險。

有關上述投資價格風險之敏感度分析，係以資產負債表日以公允價值衡量之金融資產計算。當市場價格上升／下降5%時，對合併公司稅前淨利及其他綜合損益之影響列示如下：

	107年度	106年度
稅前淨利		
增加／減少	\$ 237,965	\$ 161,114
其他綜合損益		
增加／減少	5,594	828

2. 信用風險

信用風險係指金融資產受到合併公司之交易對方或他方未履行合約之潛在影響，最大信用暴險金額原則上即為金融資產於資產負債表日之帳面價值。

由於合併公司交易對方或他方均為信用良好之金融機構及公司組織，且未有信用風險顯著集中之情形，故預期無重大信用風險。

3. 流動性風險

合併公司係藉由現金流量預測，管理存貨進銷、應收帳款及應付帳款收付流程，以確保營運現金之流動性；閒置資金之運用則兼顧流動性、安全性與收益性做短期操作，另與銀行建立融資額度往來，以保持資金的流動性。

截至 107 年及 106 年 12 月 31 日止，合併公司已約定還款期間之金融負債列示如下：

107 年 12 月 31 日

	<u>短於 1 年</u>	<u>1 至 5 年</u>	<u>5 年以上</u>	<u>合 計</u>
<u>非衍生金融負債</u>				
短期借款	<u>\$ 815,925</u>	<u>\$ -</u>	<u>\$ -</u>	<u>\$ 815,925</u>

106 年 12 月 31 日

	<u>短於 1 年</u>	<u>1 至 5 年</u>	<u>5 年以上</u>	<u>合 計</u>
<u>非衍生金融負債</u>				
短期借款	<u>\$ 1,460,053</u>	<u>\$ -</u>	<u>\$ -</u>	<u>\$ 1,460,053</u>

合併公司之營運資金足以支應，故未有因無法籌措資金以履行合約義務之流動性風險。

合併公司投資之受益憑證及國內外上市（櫃）公司股票等具活絡市場，故預期可輕易在市場上以接近公允價值之價格迅速出售，不致有重大之流動性風險。合併公司投資之未上市櫃公司股票、次順位公司債及可轉換公司債無活絡市場，故預期具有較重大之流動性風險。

二九、關係人交易

本公司及子公司（係本公司之關係人）間之交易、帳戶餘額、收益及費損於合併時全數予以銷除，故未揭露於本附註。合併公司與其他關係人間之重大交易如下。

(一) 關係人名稱及其關係

<u>關 係 人 名 稱</u>	<u>與 合 併 公 司 之 關 係</u>
博暉科技公司（博暉）	關聯企業
中孚科技公司（中孚）	關聯企業

（接次頁）

(承前頁)

關 係 人 名 稱	與 合 併 公 司 之 關 係
財金文化事業公司 (財金文化)	關聯企業
墨攻網路科技公司 (墨攻)	關聯企業
機智證券投資顧問公司 (機智)	關聯企業
聖森公司 (聖森)	關聯企業
深圳四方精創資訊公司 (深圳四方精創)	關聯企業
德義公司 (德義)	關聯企業
敦新科技公司 (敦新)	關聯企業
藍新資訊公司 (藍新)	關聯企業
宏誌科技公司 (宏誌)	關聯企業

(二) 營業收入

帳 列 項 目	關 係 人 類 別	107年度	106年度
銷貨收入	關聯企業	<u>\$ 2,808</u>	<u>\$ 6,124</u>
勞務收入	關聯企業	<u>\$ 5,626</u>	<u>\$ 5,045</u>
其他營業收入	關聯企業	<u>\$ 22</u>	<u>\$ -</u>

(三) 進 貨

關 係 人 類 別	107年度	106年度
關聯企業	<u>\$ 82,826</u>	<u>\$ 70,074</u>

(四) 應收關係人款項

帳 列 項 目	關 係 人 類 別	107年12月31日	106年12月31日
應收票據及帳款	關聯企業	<u>\$ 4,261</u>	<u>\$ 1,603</u>

(五) 應付關係人款項

帳 列 項 目	關 係 人 類 別	107年12月31日	106年12月31日
應付帳款	關聯企業	<u>\$ 47,296</u>	<u>\$ 53,726</u>

合併公司與關係人進貨或銷貨其商品規格相似者，其價格與非關係人相當。其商品規格不同者，則因商品規格多樣且提供服務亦不相同，其價格係各別訂定。對關係人付款或收款之條件與非關係人相當。

(六) 其他關係人交易

帳 列 項 目	關 係 人 類 別	107年度	106年度
勞務成本	關聯企業	<u>\$ 19,440</u>	<u>\$ 20,571</u>
營業費用	關聯企業	<u>\$ 1,764</u>	<u>\$ 99</u>

(七) 主要管理階層薪酬

	107年度	106年度
短期員工福利	\$ 149,948	\$ 111,191
退職後福利	<u>3,601</u>	<u>3,350</u>
	<u>\$ 153,549</u>	<u>\$ 114,541</u>

董事及其他主要管理階層之薪酬係由薪酬委員會依照個人績效及市場趨勢決定。

三十、質抵押之資產

下列資產業已質押或抵押作為合併公司銀行借款、押標金、保固金、履約保證金、發行禮券及卡片之提存擔保及進口貨物繳交營業稅等之擔保品：

	107年12月31日	106年12月31日
不動產、廠房及設備—建築物—淨額	\$ 212,693	\$ 221,999
質押定存單—流動（帳列其他應收款）	215,450	167,180
質押定存單—非流動（帳列其他非流動資產）	54,487	51,421
本公司之股票（註）	<u>615,000</u>	<u>593,000</u>
	<u>\$1,097,630</u>	<u>\$1,033,600</u>

註：為漢茂持有之本公司股票，於107年及106年12月31日質押股數皆為10,000仟股，編製合併財務報告時業已沖銷。

三一、重大或有負債及未認列之合約承諾

合併公司重大或有負債及未認列之合約承諾如下：

(一) 本公司已開立未使用之信用狀金額如下：

	107年12月31日	106年12月31日
	<u>\$ 747</u>	<u>\$ 720</u>

(二) 合併公司已訂定尚未履行之銷售合約金額如下：

107年12月31日	106年12月31日
<u>\$ 8,705,938</u>	<u>\$ 6,927,594</u>

(三) 截至 107 年 12 月 31 日止，本公司為精誠科技整合、精誠瑞寶、精誠精詮、精誠軟體、香港精誠、精誠至開及精誠（中國）企業背書保證之金額分別計約 300,000 仟元、46,073 仟元、15,358 仟元、700,000 仟元、184,290 仟元、134,259 仟元及 1,925,332 仟元；精誠恆逸為精誠（中國）企業背書保證之金額約計 111,883 仟元；精誠精詮為精誠（中國）企業背書保證之金額約計 111,883 仟元。

(四) 合併公司因發行商品預收款之禮券及卡片，依經濟部「零售業等商品（服務）禮券定型化契約應記載事項」之公告規定，與玉山銀行簽訂憑證預收款信託契約。合併公司依該信託契約之規定開立信託專戶，每月依已向消費者收取之款項及所提供之已服務金額交付信託及提領信託財產，並維持與流通在外禮券及卡片數相當之信託餘額。截至 107 年 12 月 31 日止，合併公司之信託財產餘額為 13,829 仟元（帳列其他應收款及其他非流動資產）。

(五) 截至 107 年 12 月 31 日止，合併公司與他公司及個人分別簽有房屋、停車位及設備租賃契約，租金按月或年支付，並分別於 108 年 8 月至 114 年 4 月間到期。合併公司依約支付之保證金於 107 年 12 月 31 日計約 27,286 仟元（帳列存出保證金）。合併公司以後年度應支付之租金如下：

	金 額
108 年度	\$ 141,194
109 年度	96,924
110 年度	75,248
111 年度	46,630
112 年度	23,198
113 年度	7,137
114 年度	1,869

三二、具有重大影響之外幣金融資產及負債資訊

以下資訊係按合併公司各個體功能性貨幣以外之外幣彙總表達，所揭露之匯率係指該等外幣換算至功能性貨幣之匯率。具重大影響之外幣資產及負債資訊如下：

107年12月31日

	外	幣	匯	率	帳	面	金	額
<u>金 融 資 產</u>								
<u>貨幣性項目</u>								
人 民 幣	\$	27,135		4.48	\$	121,439		
美 金		36,886		30.72		1,132,962		
<u>非貨幣性項目</u>								
透過損益按公允價值								
衡量之金融資產								
港 幣		4,703		3.92		18,439		
採用權益法之投資								
人 民 幣		130,820		4.48		585,461		
美 金		1,570		30.72		48,232		
<u>金 融 負 債</u>								
<u>貨幣性項目</u>								
美 金		9,808		30.72		301,239		
人 民 幣		77		4.48		343		

106年12月31日

	外	幣	匯	率	帳	面	金	額
<u>金 融 資 產</u>								
<u>貨幣性項目</u>								
人 民 幣	\$	39,491		4.55	\$	179,864		
美 金		18,709		29.76		556,774		
<u>非貨幣性項目</u>								
透過損益按公允價值								
衡量之金融資產								
港 幣		11,817		3.81		44,989		
人 民 幣		1,700		4.55		7,743		
採用權益法之投資								
人 民 幣		173,484		4.55		790,132		
美 金		1,356		29.76		40,346		

(接次頁)

(承前頁)

金 融 負 債	外	幣	匯	率	帳 面 金 額
貨幣性項目					
美 金	\$	6,032		29.76	\$ 179,503
人 民 幣		190		4.55	864

合併公司於 107 及 106 年度外幣兌換（損）益已實現及未實現分別為(10,379)仟元及 34,492 仟元，由於外幣交易及集團功能性貨幣種類繁多，故無法按各重大影響外幣別揭露兌換損益。

三三、附註揭露事項

(一) 重大交易事項及(二)轉投資事業相關資訊：

1. 資金貸與他人。(附表二)
2. 為他人背書保證。(附表三)
3. 期末持有有價證券情形（不包含投資子公司控制部分）。(附表四)
4. 累積買進或賣出同一有價證券之金額達新臺幣 3 億元或實收資本額 20%以上。(附表五)
5. 取得不動產之金額達新臺幣 3 億元或實收資本額 20%以上。(無)
6. 處分不動產之金額達新臺幣 3 億元或實收資本額 20%以上。(無)
7. 與關係人進、銷貨之金額達新臺幣 1 億元或實收資本額 20%以上。(附表六)
8. 應收關係人款項達新臺幣 1 億元或實收資本額 20%以上。(附表七)
9. 從事衍生工具交易。(無)
10. 其他：母子公司間業務關係及重要交易往來情形。(附表八)
11. 被投資公司資訊。(附表九)

(三) 大陸投資資訊：

1. 大陸被投資公司名稱、主要營業項目、實收資本額、投資方式、資金匯出入情形、持股比例、投資損益、期末投資帳面金額、已匯回投資損益及赴大陸地區投資限額。(附表十)

2. 與大陸被投資公司直接或間接經由第三地區所發生下列之重大交易事項，及其價格、付款條件、未實現損益：(附表八)

- (1) 進貨金額及百分比與相關應付款項之期末餘額及百分比。
- (2) 銷貨金額及百分比與相關應收款項之期末餘額及百分比。
- (3) 財產交易金額及其所產生之損益數額。
- (4) 票據背書保證或提供擔保品之期末餘額及其目的。
- (5) 資金融通之最高餘額、期末餘額、利率區間及當年度利息總額。
- (6) 其他對當年度損益或財務狀況有重大影響之交易事項，如勞務之提供或收受等。

三四、部門資訊

提供給主要營運決策者用以分配資源及評量部門績效之資訊，著重於每一部門之財務資訊。合併公司之應報導部門如下：

金融服務事業體主要係提供金融科技，發展智慧金融，以 FinTech 為中心，配合金融客戶數位轉型規劃，經營大型金控客戶，主要方向包含行動應用轉型服務、投資人整合服務、財富管理升級服務等；消費市場事業體主要係主要係聚焦新零售，提供全通路全支付服務，鎖定數位電商，協助客戶經營 O2O，實踐數位轉型；數位科技事業體主要係提供全方位 Data Technology 產品組合及解決方案，以數據技術驅動企業智能成長，扮演客戶的 Data Enabler 角色，並積極引進國內外領先的數位科技，提供客戶數位轉型解決方案；中國總部主要係以結盟當地廠商的方式，拓展自主化業務，發展自主產品，提供系統集成與增值服務，並於大陸地區提供商業軟件、雲端平台工具等；投資部門主要係從事投資業務。

主要營運決策者將國內資訊服務業依照產業層級及客戶營運服務需求區分成三個營運部門；並針對地區特性將大陸地區視為中國總部應報導部門，另外也將部分資金運用於財務性投資業務視為個別應報導之投資部門。金融服務事業體主要係將國內各部門提供經營跨界金融交易雲、APP 與客製開發、投資人社群服務及大中華證／期 ITDM 服務等分類成一個應報導部門。消費市場事業體主要係將國內各部門

提供支付與收單、行動支付、O2O 整合服務、數據處理與精準行銷、政府官網與便民服務及電商平台與代運營等客戶需求服務分類成一個應報導部門。數位科技事業體主要係將國內各部門提供大數據平台與加值創新、商業軟體、雲加值服務、Cyber-security 及 IT 培訓與圖書出版等銷售、服務分類成一個應報導部門。

(一) 部門收入與營運結果

	金融服務 事業體	消費市場 事業體	數位科技 事業體	中國總部	投資部門	調整及沖銷	合計
107 年度							
來自企業以外客戶之收入	\$ 2,584,391	\$ 3,067,951	\$ 9,160,643	\$ 4,703,004	\$ -	\$ -	\$ 19,515,989
來自企業內其他部門之收入							
入	294,520	175,637	983,889	569,657	-	(2,023,703)	-
收入合計	<u>\$ 2,878,911</u>	<u>\$ 3,243,588</u>	<u>\$ 10,144,532</u>	<u>\$ 5,272,661</u>	<u>\$ -</u>	<u>(\$ 2,023,703)</u>	<u>\$ 19,515,989</u>
部門利益	<u>\$ 349,508</u>	<u>\$ 351,394</u>	<u>\$ 403,401</u>	<u>\$ 52,429</u>	<u>\$ 462,921</u>	<u>\$ -</u>	\$ 1,619,653
公司一般費用淨額							(378,426)
繼續營業部門稅前利益							<u>\$ 1,241,227</u>
折舊及攤銷費用	<u>\$ 31,685</u>	<u>\$ 27,659</u>	<u>\$ 26,057</u>	<u>\$ 22,276</u>	<u>\$ -</u>		\$ 107,677
非歸屬各部門之折舊及攤銷費用							
折舊及攤銷費用合計							29,102
部門資產	<u>\$ 2,648,943</u>	<u>\$ 2,184,709</u>	<u>\$ 4,202,137</u>	<u>\$ 2,834,162</u>	<u>\$ 7,265,414</u>		\$ 19,135,365
公司一般資產							844,098
資產合計							<u>\$ 19,979,463</u>
106 年度							
來自企業以外客戶之收入	\$ 2,504,443	\$ 3,040,054	\$ 7,364,325	\$ 3,965,457	\$ -	\$ -	\$ 16,874,279
來自企業內其他部門之收入							
入	215,644	171,676	732,496	705,688	-	(1,825,504)	-
收入合計	<u>\$ 2,720,087</u>	<u>\$ 3,211,730</u>	<u>\$ 8,096,821</u>	<u>\$ 4,671,145</u>	<u>\$ -</u>	<u>(\$ 1,825,504)</u>	<u>\$ 16,874,279</u>
部門利益	<u>\$ 328,031</u>	<u>\$ 322,103</u>	<u>\$ 339,637</u>	<u>\$ 34,630</u>	<u>\$ 622,838</u>	<u>\$ -</u>	\$ 1,647,239
公司一般費用淨額							(347,079)
繼續營業部門稅前利益							<u>\$ 1,300,160</u>
折舊及攤銷費用	<u>\$ 46,560</u>	<u>\$ 32,206</u>	<u>\$ 22,635</u>	<u>\$ 25,388</u>	<u>\$ -</u>		\$ 126,789
非歸屬各部門之折舊及攤銷費用							
折舊及攤銷費用合計							31,642
部門資產	<u>\$ 2,217,675</u>	<u>\$ 1,944,099</u>	<u>\$ 4,391,675</u>	<u>\$ 2,705,027</u>	<u>\$ 6,995,370</u>		\$ 18,253,846
公司一般資產							1,110,324
資產合計							<u>\$ 19,364,170</u>

(二) 地區別資訊

合併公司來自企業外部客戶收入依營運地區區分與非流動資產按資產所在地區分之資訊如列示下：

來自企業外部客戶收入

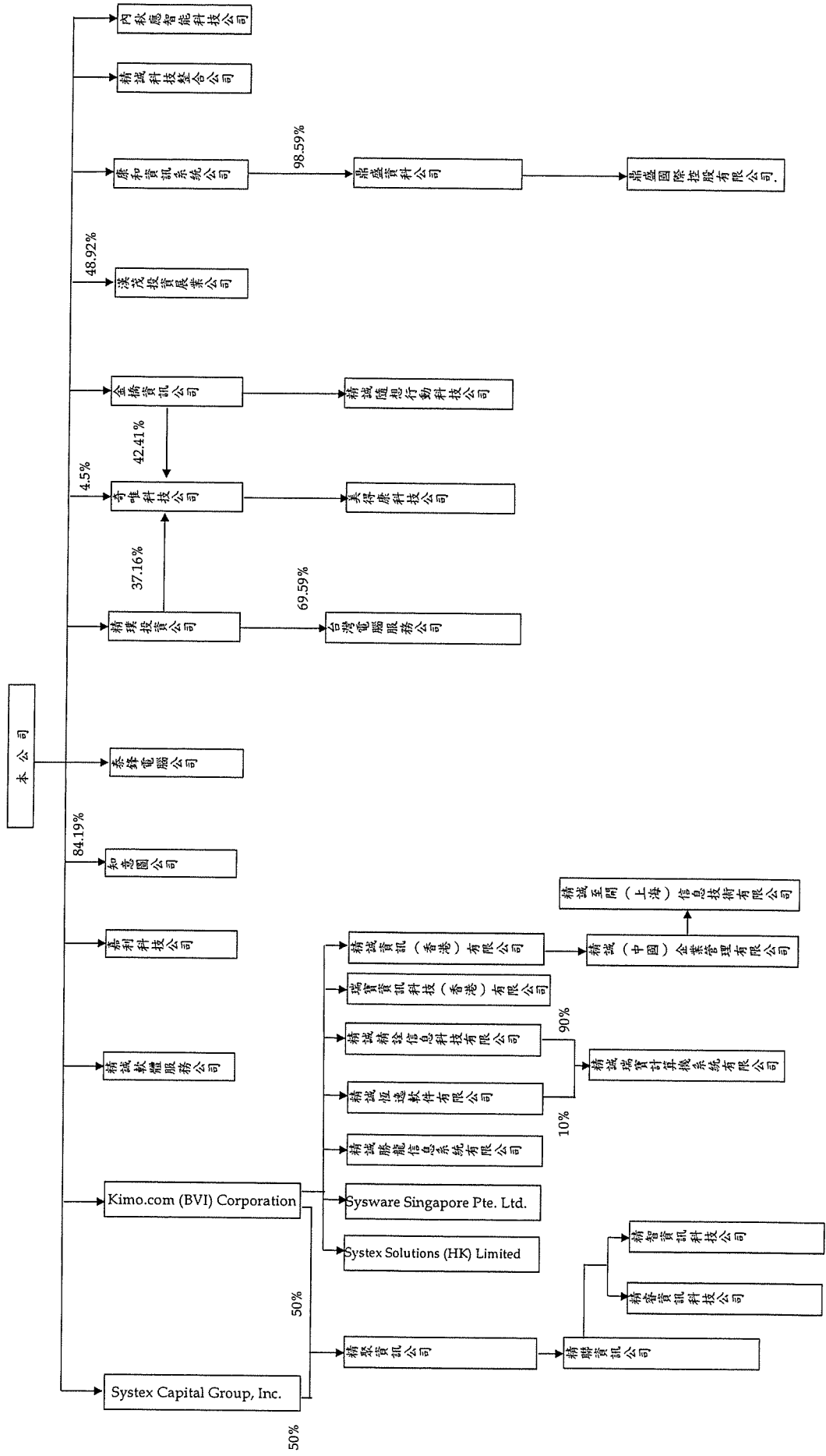
	107年度	106年度
國內	\$ 14,908,217	\$ 13,033,319
亞洲地區	4,607,772	3,840,960
合計	<u>\$ 19,515,989</u>	<u>\$ 16,874,279</u>

非流動資產

	<u>107年12月31日</u>	<u>106年12月31日</u>
國內	\$ 4,802,747	\$ 3,222,501
亞洲地區	954,781	1,190,268
其他地區	<u>159,769</u>	<u>130,344</u>
合計	<u>\$ 5,917,297</u>	<u>\$ 4,543,113</u>

(三) 合併公司 107 及 106 年度尚無佔合併營業收入淨額 10% 以上之客戶。

精誠資訊股份有限公司及子公司
合併財務報告投資關係圖
民國 107 年 12 月 31 日



註：除另予註明者外，持股比例為 100%。

精誠資訊股份有限公司及子公司
資金貸與他人

民國 107 年 1 月 1 日至 12 月 31 日

附表二

單位：新台幣千元

編號	貸出資金之公司	貸與對象	往來項目	是否為關係人	本最高餘額	年度最高餘額	年底餘額	實際動支金額	利率區間	資金性質	與資金往來業務額	有短期融通資金必要之原因	提列備抵金額	擔保		對個別對象資金與限額	資金總額	與金額備註
														擔保名稱	擔保價值			
1	精誠(中國)企業管理有限公司	精誠精誠信息科技有限公司	應收關係人款項	Y	\$ 140,103	\$ 134,259	\$ 31,327	1-6.16	短期融通資金	-	-	供聯屬公司營運週轉	\$ -	-	-	\$ 5,250,304	(註三)	
1	精誠(中國)企業管理有限公司	精誠恆遠軟件有限公司	應收關係人款項	Y	138,858	-	-	1-6.16	短期融通資金	-	-	供聯屬公司營運週轉	-	-	-	5,250,304	(註四)	
1	精誠(中國)企業管理有限公司	精誠瑞寶計算機系統有限公司	應收關係人款項	Y	233,505	223,765	67,130	1-6.16	短期融通資金	-	-	供聯屬公司營運週轉	-	-	-	5,250,304	(註五)	
1	精誠(中國)企業管理有限公司	精誠勝龍信息系統有限公司	應收關係人款項	Y	23,351	22,377	-	1-6.16	短期融通資金	-	-	供聯屬公司營運週轉	-	-	-	5,250,304	(註六)	
1	精誠(中國)企業管理有限公司	精誠至開(上海)信息技術有限公司	應收關係人款項	Y	233,505	223,765	46,991	1-6.16	短期融通資金	-	-	供子公司營運週轉	-	-	-	5,250,304	(註七)	
2	精誠精證信息科技有限公司	精誠(中國)企業管理有限公司	應收關係人款項	Y	280,206	268,518	-	1-6.16	短期融通資金	-	-	供聯屬公司營運週轉	-	-	-	5,250,304	(註八)	
3	精誠恆遠軟件有限公司	精誠(中國)企業管理有限公司	應收關係人款項	Y	138,858	-	-	1-6.16	短期融通資金	-	-	供聯屬公司營運週轉	-	-	-	5,250,304	(註九)	
4	精誠瑞寶計算機系統有限公司	精誠(中國)企業管理有限公司	應收關係人款項	Y	93,402	89,506	-	1-6.16	短期融通資金	-	-	供聯屬公司營運週轉	-	-	-	5,250,304	(註十)	
5	精誠勝龍信息系統有限公司	精誠(中國)企業管理有限公司	應收關係人款項	Y	9,340	8,951	-	1-6.16	短期融通資金	-	-	供聯屬公司營運週轉	-	-	-	5,250,304	(註十一)	
6	Kimo.com (BVI) Corporation	精誠資訊(香港)有限公司	應收關係人款項	Y	123,820	122,860	61,430	2.45	短期融通資金	-	-	供子公司營運週轉	-	-	-	5,250,304	(註十二)	
7	精誠資訊股份有限公司	精誠軟體服務股份有限公司	應收關係人款項	Y	500,000	500,000	400,000	1.5	短期融通資金	-	-	供聯屬公司營運週轉	-	-	-	821,407	(註十三)	
8	台灣電腦服務股份有限公司	美得康科技股份有限公司	應收關係人款項	Y	10,000	-	-	2.3451	短期融通資金	-	-	供聯屬公司營運週轉	-	-	-	21,752	-	
9	精誠投資股份有限公司	康和資訊系統股份有限公司	應收關係人款項	Y	50,000	50,000	50,000	1.5	短期融通資金	-	-	供聯屬公司營運週轉	-	-	-	567,943	-	
10	奇維科技股份有限公司	美得康科技股份有限公司	應收關係人款項	Y	10,000	10,000	-	1.88	短期融通資金	-	-	供子公司營運週轉	-	-	-	100,000	-	

註一：除精聚資訊股份有限公司、台灣電腦服務股份有限公司及精璞投資股份有限公司係按該公司淨值之40%及奇唯科技股份有限公司係按該公司實收資本額之30%為限外，係以貸出資金公司淨值之20%為限，若屬本公司持股百分之百之國外公司間短期融通資金，其個別貸與金額不受貸與企業淨值20%限制，但不得超過本公司淨值之20%。

註二：除奇唯唯科技股份有限公司係按該公司實收資本額之50%為限外，係以貸出資金公司淨值之40%為限，若屬本公司持股百分之百之國外公司間短期融通資金，其貸與總額不受貸與企業淨值40%限制，但不得超過本公司淨值之40%。

註三：本期最高餘額為140,103仟元(30,000仟人民幣)，本期末餘額為134,259仟元(30,000仟人民幣)，包括尚未動支額度102,932仟元(23,000仟人民幣)。

註四：本期最高餘額為138,858仟元(30,000仟人民幣)。

註五：本期最高餘額為233,505仟元(50,000仟人民幣)，本期末餘額為223,765仟元(50,000仟人民幣)，包括尚未動支額度156,635仟元(35,000仟人民幣)。

註六：本期最高餘額為23,351仟元(5,000仟人民幣)，本期末餘額為22,377仟元(5,000仟人民幣)，皆未動支。

註七：本期最高餘額為233,505仟元(50,000仟人民幣)，本期末餘額為223,765仟元(50,000仟人民幣)，包括尚未動支額度176,774仟元(39,500仟人民幣)。

註八：本期最高餘額為280,206仟元(60,000仟人民幣)，本期末餘額為268,518仟元(60,000仟人民幣)，皆未動支。

註九：本期最高餘額為138,858仟元(30,000仟人民幣)。

註十：本期最高餘額為93,402仟元(20,000仟人民幣)，本期末餘額為89,506仟元(20,000仟人民幣)，皆未動支。

註十一：本期最高餘額為9,340仟元(2,000仟人民幣)，本期末餘額為8,951仟元(2,000仟人民幣)，皆未動支。

註十二：本期最高餘額為123,820仟元(4,000仟美金)，本期末餘額為122,860仟元(4,000仟美金)，包括尚未動支額度61,430仟元(2,000仟美金)。

註十三：本期最高餘額為500,000仟元，本期末餘額為500,000仟元，包括尚未動支額度100,000仟元。

註十四：年底餘額中已動用金額於編製合併財務報告時業已沖銷。

精誠資訊股份有限公司及子公司
為他人背書保證

民國 107 年 1 月 1 日至 12 月 31 日

附表三

單位：新台幣仟元

編號	背書保證者公司名稱	被背書保證公司名稱	證對關係(註一)	單一企業對背書保證之金額	本年度最高背書保證餘額	年底保證餘額	實際動支金額	以財產擔保之背書保證金額	累計背書保證金額佔最近期資產負債表淨值之比率(%)	背書最高保額	證對子背書保證額	屬母子公司對背書保證額	屬子公司對母子公司背書保證額	屬對大陸地區背書保證	備註
0	精誠資訊股份有限公司	精誠資訊(香港)有限公司	2	\$ 3,281,440	\$ 239,600	\$ 184,290	\$ 52,400	\$ -	1.40	\$ 6,562,881	Y	N	N	N	(註二及三)
0	精誠資訊股份有限公司	精誠(中國)企業管理有限公司	2	3,281,440	1,925,332	1,925,332	466,243	-	14.76	6,562,881	Y	N	N	Y	(註二及三)
0	精誠資訊股份有限公司	精誠精詮信息科技有限公司	2	3,281,440	15,478	15,358	-	-	0.12	6,562,881	Y	N	N	Y	(註二及三)
0	精誠資訊股份有限公司	精誠精實計算機系統有限公司	2	3,281,440	46,433	46,073	-	-	0.35	6,562,881	Y	N	N	Y	(註二及三)
0	精誠資訊股份有限公司	精誠至開(上海)信息技術有限公司	2	3,281,440	280,152	134,259	53,062	-	1.02	6,562,881	Y	N	N	Y	(註二及三)
0	精誠資訊股份有限公司	精誠軟體服務股份有限公司	2	3,281,440	700,000	700,000	375,476	-	5.33	6,562,881	Y	N	N	N	(註二及三)
0	精誠資訊股份有限公司	精誠科技整合股份有限公司	2	3,281,440	300,000	300,000	44,870	-	2.29	6,562,881	Y	N	N	N	(註二及三)
1	台灣電腦服務股份有限公司	美得康科技股份有限公司	2	18,251	15,000	-	-	-	-	36,502	N	N	N	N	(註四及五)
2	精誠恆遠軟件有限公司	精誠(中國)企業管理有限公司	4	275,283	116,753	111,883	102,932	102,932	80.29	275,283	N	N	N	Y	(註六及七)
3	精誠精詮信息科技有限公司	精誠(中國)企業管理有限公司	4	499,291	116,753	111,883	102,932	102,932	41.87	499,291	N	N	N	Y	(註六及七)

註一：背書保證者與被背書保證對象之關係有下列七種：

- (1) 有業務往來之公司。
- (2) 公司直接及間接持有表決權之股份超過 50% 之公司。
- (3) 直接及間接對公司持有表決權之股份超過 50% 之公司。
- (4) 公司直接及間接持有表決權股份達 90% 以上之公司間。
- (5) 基於承攬工程需要之同業間或共同起造人間依合約規定互保之公司。
- (6) 因共同投資關係由全體出資股東依其持股比例對其背書保證之公司。
- (7) 同業間依消費保費者保護法規範從事預售屋銷售合約之履約保證連帶擔保。

註二：對單一企業背書保證之限額係按淨值之 25% 為限。

註三：背書保證最高限額係按淨值之 50% 為限。

註四：對單一企業背書保證之限額係按前一年度年底淨值之 25% 為限。

註五：背書保證最高限額係按前一年度年底淨值之 50% 為限。

註六：對單一企業背書保證之限額係按前一年度年底淨值之 200% 為限。

註七：背書保證最高限額係按前一年度年底淨值之 200% 為限。

精誠資訊股份有限公司及子公司

年底持有有價證券情形

民國 107 年 12 月 31 日

單位：新台幣仟元

附表四

持有之公司	有價證券種類及名稱(註一)	與發行人之關係	帳列	科目	年股數 / 單位數	帳面金額	持股比例(%)	公允價值	底價	註
精誠資訊股份有限公司	股票				56,226	\$ -	0.74	\$ -	-	
	GCH Systems		透過損益按公允價值衡量之金融資產—非流動		15,580,010	1,367,832	4.66	1,367,832	-	
	台灣期貨交易所公司		"		795,895	-	1.79	-	-	
	商合行公司		"		268,000	-	10.00	-	-	
	友富投資公司		"		25,263,076	138,651	8.42	138,651	-	
	遠通電收公司		"		1,108,592	17,283	4.25	17,283	-	
	嘉實資訊公司		"		300,000	1,979	6.42	1,979	-	
	三超科技公司		"		1,260,000	11,692	14.63	11,692	-	
	大賀行銷公司		"		808,415	-	0.20	-	-	
	巨擘科技公司		"		471,700	580	3.47	580	-	
	聚豐全球公司		"		3,404,000	-	14.34	-	-	
	Gemini Data Inc.		"		150,000	-	12.51	-	-	
	賜基資訊公司		透過其他綜合損益按公允價值衡量之金融資產—非流動		304,221	2,158	0.50	2,158	-	
	誠字創業投資公司									
	愛益憑證									
	統一強棒貨幣市場基金		透過損益按公允價值衡量之金融資產—流動		4,794,553	80,000	-	80,000	-	
	凱基新興趨勢ETF組合基金		"		300,000	2,094	-	2,094	-	
	第一金全家福貨幣市場基金		"		533,345	95,002	-	95,002	-	

(接次頁)

(承前頁)

持有之公司	有價證券種類及名稱(註一)	與發行人之關係	帳列	科目	年股數 / 單位數	帳面金額	持股比例(%)	公允價值	底值	註							
											帳面金額	公允價值					
從屬公司資訊一 精誠投資股份有限公司	有價證券種類及名稱(註一)	與發行人之關係	帳列	科目	年股數 / 單位數	帳面金額	持股比例(%)	公允價值	底值	(註二)							
											股票	透過其他綜合損益按公允價值衡量之金融資產—非流動	12,981,476	\$ 798,361	4.82	\$ 798,361	
											精誠資訊公司	透過損益按公允價值衡量之金融資產—非流動	3,682,887	49,351	4.11	49,351	
											虹堡科技公司	透過損益按公允價值衡量之金融資產—非流動	1,177,629	2,377	6.57	2,377	
											伊諾瓦科技公司	"	8,558,064	-	2.08	-	
											巨擘科技公司	"	126,666	-	2.22	-	
											中經合全球公司	"	1,276,448	19,739	4.94	19,739	
											嘉實資訊公司	"	1,700,000	-	9.19	-	
											寬頻多媒體公司	"	7,716,831	42,352	2.57	42,352	
											遠通電收公司	"	61,042	-	0.17	-	
											和蓮光電科技公司(原禾給公司)	"	64,063	-	0.37	-	
											文佳科技公司	"	111,829	-	0.22	-	
汎宇電商公司	"	326,000	-	0.54	-												
台灣沛品公司	受益憑證	透過損益按公允價值衡量之金融資產—流動	366,212	65,232	-	65,232											
復華傳奇六號基金	"	3,000,000	48,840	-	48,840												
保德信貨幣市場基金	"	4,123,554	65,127	-	65,127												
從屬公司資訊一 台灣電腦服務股份有限公司	有價證券種類及名稱(註一)	與發行人之關係	帳列	科目	年股數 / 單位數	帳面金額	持股比例(%)	公允價值	底值	(註二)							
											股票	透過損益按公允價值衡量之金融資產—非流動	80,000	-	13.11	-	
											常州新國泰資訊設備公司	"	630,000	-	4.50	-	
											台網國際公司	"	-	-	5.06	-	
											Dypacific-Greater China, Inc.	受益憑證	2,042,183	30,889	-	30,889	
從屬公司資訊一 奇唯科技股份有限公司	有價證券種類及名稱(註一)	與發行人之關係	帳列	科目	年股數 / 單位數	帳面金額	持股比例(%)	公允價值	底值	(註二)							
											受益憑證	透過損益按公允價值衡量之金融資產—流動	15,944,937	241,175	-	241,175	
											元大萬泰貨幣市場基金	"	3,679,379	49,699	-	49,699	

(接次頁)

(承前頁)

持 有 之 公 司	有 價 證 券 種 類 及 名 稱 (註 一)	與 發 行 人 之 關 係	帳 列 科 目	年 度 數 / 單 位 數	帳 面 金 額	持 股 比 率 (%)	公 允 價 值	備 註
從屬公司資訊一 金橋資訊股份有限公司	受益憑證 第一金台灣貨幣市場基金		透過損益按公允價值衡量之金融 資產—流動	742,779	\$ 11,347	-	\$ 11,347	
從屬公司資訊一 精誠科技整合股份 有限公司	第一金全家福貨幣市場基金 受益憑證 日盛貨幣市場基金		透過損益按公允價值衡量之金融 資產—流動	112,552	20,049	-	20,049	
從屬公司資訊一 泰鋒電腦股份有限公司	聯邦貨幣市場基金 第一金台灣貨幣市場基金 永豐貨幣市場基金 元大寶來萬泰貨幣市場基金 受益憑證 第一金全家福貨幣市場基金		透過損益按公允價值衡量之金融 資產—流動	3,035,155 2,291,161 1,078,904 1,322,437	40,014 35,001 15,000 20,003	-	40,014 35,001 15,000 20,003	
從屬公司資訊一 精誠隨想行動科技 股份有限公司	台新大眾貨幣市場基金 華南永昌鳳翔貨幣市場基金 第一金台灣貨幣市場基金 受益憑證 群益安穩貨幣市場基金		透過損益按公允價值衡量之金融 資產—流動	180,242 5,093,427 1,369,647 1,636,683	32,106 72,248 22,233 25,003	-	32,106 72,248 22,233 25,003	
從屬公司資訊一 康和資訊系統股份 有限公司	受益憑證 統一強棒貨幣市場基金		透過損益按公允價值衡量之金融 資產—流動	1,559	25,116	-	25,116	
從屬公司資訊一 嘉利科技股份有限公司	受益憑證 元大萬泰貨幣市場基金 日盛貨幣市場基金		透過損益按公允價值衡量之金融 資產—流動	2,097,617 3,310,522 2,913,247	35,000 50,073 43,097	-	35,000 50,073 43,097	

(接次頁)

(承前頁)

持有之公司	有價證券種類及名稱(註一)	與發行人之關係	帳列	科目	年股數 / 單位數	帳面金額	持股比例(%)	公允價值	備註
從屬公司資訊一 漢茂投資發展股份有限公司	股票 精誠資訊公司	母公司	透過其他綜合損益按公允價值衡量之金融資產—非流動	21,316,678	\$ 1,310,976	7.91	\$ 1,310,976	(註二)	
	晶豪科技公司		透過損益按公允價值衡量之金融資產—非流動	157,654	4,737	0.06	4,737		
	文參公司		透過損益按公允價值衡量之金融資產—非流動	1,595,162	10,646	4.68	10,646		
	伊諾瓦科技公司		"	1,840,046	3,714	10.26	3,714		
	銓祐科技公司		"	3,910,646	-	5.83	-		
從屬公司資訊二 Systex Capital Group, Inc.	股票 FalconStor Software Inc.		透過損益按公允價值衡量之金融資產—非流動	400,000	491	0.95	491		
	iShares FTSE A50 China Index ETF 2823 HK		"	350,000	15,653	-	15,653		
	GCL-Poly Energy Holdings Com2B Corp.		"	1,500,000	2,795	-	2,795		
	Techgains International Corp.		透過損益按公允價值衡量之金融資產—非流動	1,000,000	1,825	2.22	1,825		
	Tradetrek.com Inc.		"	1,500,000	-	4.41	-		
	Sipix Technology Limited		"	1,109,468	-	3.30	-		
	MagiCapital Fund II L.P. Capital Cal (東博資本)		"	279,919	-	0.24	-		
	特列股 Techgains Pan-Pacific Coporation		透過其他綜合損益按公允價值衡量之金融資產—非流動	-	95,537	-	95,537		
	CipherMax		透過損益按公允價值衡量之金融資產—非流動	3,000,000	-	4.96	-		
	Tonbu Inc.		"	73,703	-	0.74	-		
	其他 Azure Venture Parther I, L.P.		"	333,333	-	1.38	-		
	Current Ventures II Limited		透過其他綜合損益按公允價值衡量之金融資產—非流動	-	10,830	0.39	10,830		
			"	2,500,000	3,345	4.20	3,345		

(接次頁)

(承前頁)

持 有 之 公 司	有 價 證 券 種 類 及 名 稱 (註一)	與 發 行 人 之 關 係	帳 列	科 目	年 度 數 / 單 位 數	帳 面 金 額	持 股 比 率 (%)	公 允 價 值	底 值	註
	受 益 憑 證 Western Asset US Dollar Fund A		透 過 損 益 按 公 允 價 值 衡 量 之 金 融 資 產 一 流 動		803,648	\$ 24,684	-	\$ 24,684		
	JPM USD LIQUIDITY LVNAV C(ACC.)(LUX LISTING)		"		109	33,468	-	33,468		
	CAM Greater China Opportunities Fund		"		115,160	37,559	-	37,559		
	Goldman Sachs Proprietary Access Fund Offshore, Ltd. Class A Series 1		"		-	288	-	288		
	Goldman Sachs Liberty Harbor I		"		-	318	-	318		
	Goldman Sachs High Yield Floating Rate Portfolio Fund		"		23,187	81,147	-	81,147		
	GS JAPAN EQUITY PARTNERS PORTFOLIO CLASS P (ACC)(USD-HEDEDGED)		"		111,364	43,236	-	43,236		
	GS Global Core SM Equity Portfolio P(ACC) (SNAP) Shares		"		94,938	44,265	-	44,265		
	GS US Core SM Equity Portfolio P(ACC) (SNAP) Shares		"		90,821	50,659	-	50,659		
	GS GMS Global Equity Portfolio Mutual Fund		"		72,463	30,225	-	30,225		
	GS Europe Core SM Equity Portfolio P (ACC) Shares		"		54,150	23,214	-	23,214		
	Wellington Strategic European Equity Portfolio D USD Acc		"		33,453	13,306	-	13,306		
	BlueBay Global High Yield Bond Fund B USD		"		8,532	38,654	-	38,654		
	Gam Star Credit Opportunities USD Fund		"		208,568	99,360	-	99,360		
	Morgan Stanley Investment Funds-Asia Opportunity Fund		"		18,592	20,535	-	20,535		
	AllianceBernstein Global High Yield Fund		"		194,960	87,368	-	87,368		
	JPMF Emerging Markets Corp Bond		"		6,670	29,833	-	29,833		
	Unit Nomura Funds Ireland PLC A / US High Yield Bond		"		19,350	93,840	-	93,840		

(接次頁)

(承前頁)

持 有 之 公 司	有 價 證 券 種 類 及 名 稱 (註 一)	與 發 行 人 之 關 係	帳 目	年 股 數 / 單 位 數	帳 面 金 額	持 股 比 率 (%)	公 允 價 值	備 註
	Goldman Sachs Liberty Harbor Opportunistic CB Fund PIMCO 全球高收益債券基金 (PIMCO Global High Yield Bond)	券 證 關 係	透 過 損 益 按 公 允 價 值 衡 量 之 金 融 資 產 - 流 動	9,960 145,719	\$ 37,208 100,123	- -	\$ 37,208 100,123	
	PIMCO GIS Income Investor Acc USD (IE00BY1VVS94.IR) PIMCO GIS Global Bond Inv USD Acc (IE0005302959.IR) 公 司 債		"	88,602 35,243	32,113 31,391	- -	32,113 31,391	
	Bank of China Bond		透 過 損 益 按 公 允 價 值 衡 量 之 金 融 資 產 - 流 動	-	12,200	-	12,200	
從 屬 公 司 資 訊 - 知 意 圖 股 份 有 限 公 司	受 益 憑 證 第 一 金 全 家 福 貨 幣 市 場 基 金		透 過 損 益 按 公 允 價 值 衡 量 之 金 融 資 產 - 流 動	28,343	5,049	-	5,049	
從 屬 公 司 資 訊 - 內 秋 應 智 能 科 技 股 份 有 限 公 司	受 益 憑 證 聯 邦 貨 幣 市 場 基 金		透 過 損 益 按 公 允 價 值 衡 量 之 金 融 資 產 - 流 動	1,147,614	15,129	-	15,129	
從 屬 公 司 資 訊 - 精 誠 軟 體 服 務 股 份 有 限 公 司	受 益 憑 證 台 新 大 眾 貨 幣 市 場 基 金		透 過 損 益 按 公 允 價 值 衡 量 之 金 融 資 產 - 流 動	6,345,133	90,003	-	90,003	
從 屬 公 司 資 訊 - 精 聚 資 訊 股 份 有 限 公 司	票 零 壹 科 技 公 司		透 過 損 益 按 公 允 價 值 衡 量 之 金 融 資 產 - 流 動	3,900,000	76,635	3.18	76,635	
	特 別 股 台 杉 水 牛 基 金 甲 種 特 別 股		透 過 損 益 按 公 允 價 值 衡 量 之 金 融 資 產 - 非 流 動	50,000,000	47,877	2.15	47,877	
	有 限 合 夥 數 位 經 濟 有 限 合 夥		透 過 損 益 按 公 允 價 值 衡 量 之 金 融 資 產 - 非 流 動	-	13,276	6.29	13,276	
	受 益 憑 證 施 羅 德 2022 到 期 新 興 市 場 主 權 債 券 基 金 - A 累 積		透 過 損 益 按 公 允 價 值 衡 量 之 金 融 資 產 - 流 動	300,000	2,985	-	2,985	
	相 瑞 巨 輪 貨 幣 市 場 基 金		"	7,334,280	100,261	-	100,261	
	復 華 傅 奇 六 號 基 金		"	29,702,970	483,564	-	483,564	
	第 一 金 台 灣 貨 幣 市 場 基 金		"	655,514	10,014	-	10,014	
	富 邦 吉 祥 貨 幣 市 場 基 金		"	3,192,277	50,004	-	50,004	

(接次頁)

(承前頁)

持有之公司	有價證券種類及名稱(註一)	與發行人之關係	帳列	科目	年股數 / 單位數	帳面金額	持股比例(%)	公允價值	備註
從屬公司資訊二 聯聯資訊股份有限公司	有價證券種類及名稱(註一) 公司債 南山人壽105年度第一期無到期日 累積次順位公司債 受益憑證 元大萬泰貨幣市場基金		按攤銷後成本衡量之金融資產— 非流動	金融資產— 非流動	-	\$ 508,275	-	\$ 508,275	(註三)
從屬公司資訊二 精睿資訊科技股份 有限公司	受益憑證 統一強棒貨幣市場基金		透過損益按公允價值衡量之金融 資產—流動	金融資產— 流動	4,634,788	70,103	-	70,103	
從屬公司資訊二 精睿資訊科技股份 有限公司	受益憑證 統一強棒貨幣市場基金		透過損益按公允價值衡量之金融 資產—流動	金融資產— 流動	100,612	1,679	-	1,679	

註一：本表所稱有價證券，係指屬國際財務報導準則第9號「金融工具」範圍內之股票、債券、債券、受益憑證及上述項目所衍生之有價證券。

註二：編製合併財務報告時業已沖銷。

註三：帳面金額包含自本公司及聯屬公司-精璞取得該債券產生之溢價攤銷餘額 8,275 仟元，編製合併報告時業已沖銷。

註四：投資子公司及關聯企業相關資訊，請參閱附表九及附表十。

精誠資訊股份有限公司及子公司
累積買進或賣出同一有價證券之金額達新台幣 3 億元或實收資本額 20% 以上
民國 107 年 1 月 1 日至 12 月 31 日

附表五

單位：新台幣仟元

買、賣之公司	有價證券種類	名稱	帳列科目	交易對象	係屬	年			初買			入			出			底
						股	數	金	股	數	金	股	數	金	股	數	金	
從屬公司資訊一 精誠資訊股份有限公司	受益憑證 中國信託華盈貨幣市場基金	市場	透過損益按公允價值衡量之金融資產—流動	-	-	\$	49,243,660	-	540,000	49,243,660	\$	540,132	\$	540,000	132	-	\$	-
			"	-	-	4,956,594	70,000	505,000	40,651,894	575,280	280	575,000	280	-	575,000	86	-	95,000
			"	-	-	2,166,247	-	385,000	1,632,902	290,086	86	290,000	86	-	290,000	-	-	80,000
			"	-	-	30,951,001	-	515,000	26,156,468	435,245	245	435,000	245	-	435,000	-	-	80,000
從屬公司資訊一 精誠投資股份有限公司	公司債 南山人壽 105 年度第一期無到期日累積次 復華傳奇六號基金	精聚	按攤銷後成本衡量之金融資產—非流動	-	聯屬公司	-	-	-	-	-	305,550	300,000	300,000	5,550	-	-	-	
			透過損益按公允價值衡量之金融資產—流動	-	-	34,000,000	340,000	-	469,650	159,650	3,000,000	3,000,000	-	-	-	-	30,000	
			"	-	-	-	-	300,000	22,008,980	300,202	202	300,000	202	-	300,000	-	-	-
			"	-	-	22,367,528	-	300,000	22,367,528	300,058	58	300,000	58	-	300,000	-	-	-
從屬公司資訊一 Kimo.com (BVI) Corporation	股票 精聚資訊股份有限公司	子公司	採用權益法之投資	-	-	125,000	87,500,000	875,000	-	-	-	-	-	-	-	-	1,026,758	
			採用權益法之投資	-	-	737,516	-	-	-	-	-	-	-	-	-	-	-	1,026,758
			採用權益法之投資	-	-	12,500,000	-	-	-	-	-	-	-	-	-	-	-	-
			採用權益法之投資	-	-	12,616,500	-	-	-	-	-	-	-	-	-	-	-	-
從屬公司資訊一 Systex Solution (HK) Limited	股票 深圳四方精創資訊公司	公開市場	採用權益法之投資	-	-	737,516	-	-	-	-	589,935	188,336	401,599	401,599	-	-	498,394	
			採用權益法之投資	-	-	125,000	-	-	-	-	-	-	-	-	-	-	-	498,394
			採用權益法之投資	-	-	87,500,000	-	-	-	-	-	-	-	-	-	-	-	-
			採用權益法之投資	-	-	12,500,000	-	-	-	-	-	-	-	-	-	-	-	-
從屬公司資訊一 Systex Capital Group, Inc.	受益憑證 復華有利貨幣市場基金	子公司	透過損益按公允價值衡量之金融資產—流動	-	-	-	22,374,535	300,000	300,000	22,374,535	300,083	300,000	300,000	83	-	-	-	
			"	-	-	-	-	330,000	17,938,340	280,301	301	280,000	301	-	280,000	-	50,000	
			"	-	-	-	-	450,000	-	-	-	-	-	-	-	-	-	450,000
			"	-	-	-	-	509,250	-	-	-	-	-	-	-	-	-	508,275
從屬公司資訊一 精誠軟體服務股份有限公司	公司債 南山人壽 105 年度第一期無到期日累積次 復華傳奇六號基金	母公司及 聯屬公司	按攤銷後成本衡量之金融資產—非流動	-	-	-	-	-	-	-	-	-	-	-	-	-	-	
			指定為透過損益按公允價值衡量之金融資產—流動	-	-	-	23,983,261	340,000	250,112	112	250,000	112	-	250,000	-	-	90,000	
			指定為透過損益按公允價值衡量之金融資產—流動	-	-	-	-	-	-	-	-	-	-	-	-	-	-	-
			指定為透過損益按公允價值衡量之金融資產—流動	-	-	-	-	-	-	-	-	-	-	-	-	-	-	-

註一：透過損益按公允價值衡量之金融資產係未調整評價前之原始取得成本。

註二：年底金額係包含採用權益法認列之相關調整項目。

註三：年底股數包含本年度資本公積轉增資配股 8,372,920 股。

註四：年底金額係包含自本公司及聯屬公司一精璞取得該債券產生之溢價攤銷餘額 8,275 仟元，編製合併財務報告時業已沖銷。

註五：編製合併財務報告時業已沖銷。

精誠資訊股份有限公司及子公司
與關係人進、銷貨之金額達新臺幣 1 億元或實收資本額 20% 以上

民國 107 年 1 月 1 日至 12 月 31 日

附表六

單位：新台幣仟元

進(銷)貨之公司	交易對象名稱	關係	交易情形			交易之條件與一般交易原	應收(付)票據、帳款	備註
			進(銷)貨金額	佔總進(銷)貨之比率	授信期			
控制公司資訊一 精誠資訊股份有限公司	精誠軟體服務股份有限公司	子公司	進 \$ 737,922 (註)	27%	78 天	\$ - -	應收(付)票據、帳款 (\$ 165,204) (註)	16%
從屬公司資訊一 精誠軟體服務股份有限公司	精誠資訊股份有限公司	母公司	銷 (737,922) (註)	13%	78 天	- -	165,204 (註)	21%
從屬公司資訊二 康和資訊系統股份有限公司	奇唯科技股份有限公司	聯屬公司	進 104,395 (註)	20%	78 天	- -	(2,381) (註)	1%
從屬公司資訊二 奇唯科技股份有限公司	康和資訊系統股份有限公司	聯屬公司	銷 (104,395) (註)	32%	78 天	- -	2,381 (註)	2%
從屬公司資訊一 精誠(中國)企業管理有限公司	精誠至開(上海)信息技術有限公司	聯屬公司	進 378,222 (註)	23%	120 天	- -	(48,374) (註)	11%
從屬公司資訊一 精誠至開(上海)信息技術有限公司	精誠(中國)企業管理有限公司	聯屬公司	銷 (378,222) (註)	96%	120 天	- -	48,374 (註)	90%

註：編製合併財務報告時業已沖銷。

精誠資訊股份有限公司及子公司

應收關係人款項達新臺幣 1 億元或實收資本額 20% 以上

民國 107 年 12 月 31 日

附表七

單位：新台幣仟元

帳列應收款項之公司	交易對象名稱	關係人	應收關係人款項餘額	人週轉率	逾期逾金	應收金額	收處	關係人	款方	項式	應收後	項金額	呆帳	列帳	備金	抵額
從屬公司資訊— 精誠軟體服務股份有限公司	精誠資訊股份有限公司	母 公 司 (註)	\$ 165,204	6.00	\$ -	\$ -		-			\$ 128,547	\$			-	

註：編製合併財務報告時業已沖銷。

精誠資訊股份有限公司及子公司
 與子公司間業務關係及重要交易往來情形
 民國 107 年 1 月 1 日至 12 月 31 日

附表八

單位：新台幣仟元

編號 (註一)	交易人	名稱	交易往來對象	與交易人之關係 (註二)	交易科目	往來		交易日期	情形 佔合併總資產或 總資產之比率 (註三)
						金額	條件		
0	精誠資訊公司	奇唯科技公司	奇唯科技公司	1	營業收入	\$ 28,858		月結 78 天	-
0	精誠資訊公司	奇唯科技公司	奇唯科技公司	1	勞務成本	34,203		月結 78 天	-
0	精誠資訊公司	奇唯科技公司	奇唯科技公司	1	銷貨成本	35,953		月結 78 天	-
0	精誠資訊公司	奇唯科技公司	奇唯科技公司	1	應收關係人款項	11,969		月結 78 天	-
0	精誠資訊公司	奇唯科技公司	奇唯科技公司	1	應付關係人款項	23,629		月結 78 天	-
0	精誠資訊公司	康和資訊系統公司	康和資訊系統公司	1	營業收入	135,231		月結 78 天	1%
0	精誠資訊公司	康和資訊系統公司	康和資訊系統公司	1	應收關係人款項	41,325		月結 78 天	-
0	精誠資訊公司	精誠科技整合公司	精誠科技整合公司	1	營業收入	26,619		月結 78 天	-
0	精誠資訊公司	精誠科技整合公司	精誠科技整合公司	1	勞務成本	2,182		月結 78 天	-
0	精誠資訊公司	精誠科技整合公司	精誠科技整合公司	1	應收關係人款項	12,432		月結 78 天	-
0	精誠資訊公司	精誠科技整合公司	精誠科技整合公司	1	應付關係人款項	2,507		月結 78 天	-
0	精誠資訊公司	精誠軟體服務公司	精誠軟體服務公司	1	營業收入	54,191		月結 78 天	-
0	精誠資訊公司	精誠軟體服務公司	精誠軟體服務公司	1	銷貨成本	737,922		月結 78 天	4%
0	精誠資訊公司	精誠軟體服務公司	精誠軟體服務公司	1	應收關係人款項	32,523		月結 78 天	-
0	精誠資訊公司	精誠軟體服務公司	精誠軟體服務公司	1	應付關係人款項	165,204		月結 78 天	1%
0	精誠資訊公司	嘉利科技公司	嘉利科技公司	1	租金收入	3,416		月結 78 天	-
0	精誠資訊公司	嘉利科技公司	嘉利科技公司	1	勞務成本	17,669		月結 78 天	-
0	精誠資訊公司	嘉利科技公司	嘉利科技公司	1	應收關係人款項	6,973		月結 78 天	-
0	精誠資訊公司	嘉利科技公司	嘉利科技公司	1	應付關係人款項	6,263		月結 78 天	-
0	精誠資訊公司	精誠勝龍信息系統有限公司	精誠勝龍信息系統有限公司	1	營業收入	3,968		月結 90 天	-
0	精誠資訊公司	精誠勝龍信息系統有限公司	精誠勝龍信息系統有限公司	1	勞務成本	4,368		月結 90 天	-
0	精誠資訊公司	精誠勝龍信息系統有限公司	精誠勝龍信息系統有限公司	1	應付關係人款項	2,836		月結 90 天	-
0	精誠資訊公司	泰鋒電腦公司	泰鋒電腦公司	1	營業收入	7,501		月結 78 天	-
0	精誠資訊公司	泰鋒電腦公司	泰鋒電腦公司	1	勞務成本	2,519		月結 78 天	-
0	精誠資訊公司	泰鋒電腦公司	泰鋒電腦公司	1	銷貨成本	4,376		月結 78 天	-
0	精誠資訊公司	泰鋒電腦公司	泰鋒電腦公司	1	應收關係人款項	9,846		月結 78 天	-
0	精誠資訊公司	美得康科技公司	美得康科技公司	1	營業收入	30,815		月結 78 天	-
0	精誠資訊公司	美得康科技公司	美得康科技公司	1	應收關係人款項	23,510		月結 78 天	-
0	精誠資訊公司	精誠理想行動科技公司	精誠理想行動科技公司	1	勞務成本	31,250		月結 78 天	-
0	精誠資訊公司	精誠理想行動科技公司	精誠理想行動科技公司	1	應付關係人款項	6,393		月結 78 天	-
0	精誠資訊公司	Sysware Singapore Pte. Ltd.	Sysware Singapore Pte. Ltd.	1	應收關係人款項	34,792		月結 30 天	-

(接次頁)

(承前頁)

編號 (註一)	交易人 名稱	交易往來對象	與交易人之關係 (註二)	科目	往來		交易條件	情形 佔合併總資產或 總資產之比率 (註三)
					金額	金額		
1	精誠軟體服務公司	精誠(中國)企業管理有限公司	2	營業收入	\$ 62,958	月結90天	-	
1	精誠軟體服務公司	精誠(中國)企業管理有限公司	2	勞務成本	4,088	月結90天	-	
1	精誠軟體服務公司	精誠(中國)企業管理有限公司	2	應收關係人款項	15,831	月結90天	-	
1	精誠軟體服務公司	精誠恆逸軟件有限公司	2	營業收入	26,607	月結90天	-	
1	精誠軟體服務公司	泰鋒電腦公司	2	營業收入	2,502	月結78天	-	
1	精誠軟體服務公司	美得康科技公司	2	營業收入	17,746	月結78天	-	
1	精誠軟體服務公司	精誠科技整合公司	2	營業收入	21,214	月結78天	-	
1	精誠軟體服務公司	精誠科技整合公司	2	應收關係人款項	10,552	月結78天	-	
1	精誠軟體服務公司	精誠瑞寶計算機系統有限公司	2	營業收入	10,741	月結90天	-	
1	精誠軟體服務公司	精誠瑞寶計算機系統有限公司	2	應收關係人款項	4,193	月結90天	-	
1	精誠軟體服務公司	奇唯科技公司	2	銷貨成本	8,037	月結78天	-	
1	精誠軟體服務公司	奇唯科技(中國)有限公司	2	應付關係人款項	4,366	月結78天	-	
1	精誠軟體服務公司	精誠隨想行動科技公司	2	勞務成本	3,159	月結78天	-	
1	精誠軟體服務公司	精誠資訊公司	2	利息費用	3,586	短期融通資金, 期限一年	-	
1	精誠軟體服務公司	精誠資訊公司	2	應付關係人款項(含應付利息)	403,586	短期融通資金, 期限一年	2%	
2	奇唯科技公司	泰鋒電腦公司	2	營業收入	5,482	月結78天	-	
2	奇唯科技公司	泰鋒電腦公司	2	應收關係人款項	5,147	月結78天	-	
2	奇唯科技公司	康和資訊系統公司	2	營業收入	107,941	月結78天	1%	
2	奇唯科技公司	康和資訊系統公司	2	應收關係人款項	2,381	月結78天	-	
2	奇唯科技公司	精誠科技整合公司	2	營業收入	14,489	月結78天	-	
2	奇唯科技公司	內秋應智能科技公司	2	營業費用	10,200	月結78天	-	
2	奇唯科技公司	內秋應智能科技公司	2	應付關係人款項	2,835	月結78天	-	
3	泰鋒電腦公司	美得康科技公司	2	營業收入	2,328	月結78天	-	
4	精誠(中國)企業管理有限公司	精誠恆逸軟件有限公司	2	營業收入	13,956	月結120天	-	
4	精誠(中國)企業管理有限公司	精誠瑞寶計算機系統有限公司	2	營業收入	34,823	月結120天	-	
4	精誠(中國)企業管理有限公司	精誠瑞寶計算機系統有限公司	2	利息收入	1,403	短期融通資金, 期限一年	-	
4	精誠(中國)企業管理有限公司	精誠瑞寶計算機系統有限公司	2	應收關係人款項(含應收利息)	86,643	短期融通資金, 期限一年	-	
4	精誠(中國)企業管理有限公司	精誠精登信息科技公司	2	利息收入	509	短期融通資金, 期限一年	-	
4	精誠(中國)企業管理有限公司	精誠精登信息科技公司	2	營業收入	29,848	月結120天	-	
4	精誠(中國)企業管理有限公司	精誠精登信息科技公司	2	應收關係人款項	33,372	月結120天	-	
4	精誠(中國)企業管理有限公司	精誠精登信息科技公司	2	應收關係人款項(含應收利息)	31,327	短期融通資金, 期限一年	-	
4	精誠(中國)企業管理有限公司	精誠至開(上海)信息技術有限公司	2	利息收入	1,877	短期融通資金, 期限一年	-	
4	精誠(中國)企業管理有限公司	精誠至開(上海)信息技術有限公司	2	銷貨成本	378,222	月結120天	2%	
4	精誠(中國)企業管理有限公司	精誠至開(上海)信息技術有限公司	2	其他收入	2,134	月結120天	-	

(接次頁)

(承前頁)

編號 (註一)	交易人 名稱	交易往來對象	與交易人之關係 (註二)	交易		往來		來情	
				科目	金額	金額	條件	佔合併總資產之比率 (註三)	
4	精誠(中國)企業管理有限公司	精誠至開(上海)信息技術有限公司	2	應收關係人款項(含應收利息)	\$ 49,211	短期融通資金, 期限一年	-	-	
4	精誠(中國)企業管理有限公司	精誠至開(上海)信息技術有限公司	2	應付關係人款項	48,374	月結 120 天	-	-	
5	精誠瑞寶計算機系統有限公司	精誠精證信息技術有限公司	2	營業收入	23,197	月結 30 天	-	-	
5	精誠瑞寶計算機系統有限公司	精誠精證信息技術有限公司	2	應收關係人款項	14,414	月結 30 天	-	-	
6	精誠資訊(香港)有限公司	瑞寶資訊科技(香港)有限公司	2	營業收入	77,276	月結 30 天	-	-	
7	Kimo.com (BVI) Corporation	精誠資訊(香港)有限公司	2	利息收入	217	短期融通資金, 期限一年	-	-	
7	Kimo.com (BVI) Corporation	精誠資訊(香港)有限公司	2	應收關係人款項(含應收利息)	61,651	短期融通資金, 期限一年	-	-	
8	精璞投資公司	康和資訊系統公司	2	應收關係人款項(含應收利息)	50,008	短期融通資金, 期限一年	-	-	

註一：編號之填寫方法如下：

1. 母公司填 0。
2. 子公司依公司別由阿拉伯數字 1 開始依序編號。

註二：與交易人之關係有以下二種：

1. 母公司對子公司。
2. 子公司對子公司。

註三：交易往來金額佔合併總營收或總資產比率之計算，若屬資產負債科目者，以年底餘額佔合併總資產之方式計算；若屬損益科目者，以年度累積金額佔合併總營收之方式計算。

精誠資訊股份有限公司及子公司
 被投資公司名稱、所在地區.....等相關資訊
 民國 107 年 1 月 1 日至 12 月 31 日

附表九

單位：除另予註明者外，係新台幣仟元

投資公司名稱	被投資公司名稱	所在地區	主要營業項目	原本期	始期	投末	資上	金期	額未	持		有被投資公司本期	認列之	備註
										面帳	金額			
				\$	\$	\$	\$	\$		(%)		(\$)	(\$)	
精誠資訊股份有限公司	泰國 System Infopro	泰國	電腦及週邊買賣銷售	2,200	2,200	2,200	2,200	2,200	20,000	20.00	1,217	2,971	592	-
精誠資訊股份有限公司	漢茂投資展業公司	台北市	一般投資業	47,125	47,125	47,125	47,125	47,125	9,640,680	48.92	20,434	43,645	4,719	子公司(註一及三)
精誠資訊股份有限公司	精誠投資公司	台北市	一般投資業	201,886	201,886	384,998	384,998	384,998	60,000,000	100.00	617,262	7,142	44,431	子公司(註二及三)
精誠資訊股份有限公司	康和資訊系統公司	台北市	電腦系統軟體及應用軟體之設計、評估規劃及系統之資料處理，電腦硬體、週邊設備及其零組件之買賣與租賃暨各項維修與保養等業務	485,393	485,393	485,393	485,393	485,393	20,221,673	100.00	310,457	32,268	31,161	子公司(註三)
精誠資訊股份有限公司	博暉科技公司	台北市	資料儲存及處理設備製造、電腦設備安裝及資訊軟體零售及服務業	71,050	71,050	71,050	71,050	71,050	2,450,000	33.33	33,850	11,530	3,818	-
精誠資訊股份有限公司	泰鋒電腦公司	台北市	電腦軟體硬體設備系統、機房設備工程及網路設備系統整合工程之設計及其設備安裝、維修、買賣、租賃及諮詢顧問等業務	220,310	220,310	220,310	220,310	220,310	20,000,000	100.00	239,361	1,803	2,508	子公司(註三)
精誠資訊股份有限公司	中孚科技公司	台北市	網路及資安設備硬體維護保固及網路架構與資訊安全諮詢服務	20,067	20,067	20,067	20,067	20,067	2,114,594	13.83	46,950	77,149	9,237	-
精誠資訊股份有限公司	金橋資訊公司	台北市	一般投資業	230,000	230,000	230,000	230,000	230,000	23,000,000	100.00	271,586	32,310	34,595	子公司(註三)
精誠資訊股份有限公司	精誠軟體服務公司	台北市	資訊軟體與資料處理服務及資訊軟體零售及服務業	450,000	450,000	450,000	450,000	450,000	54,450,000	100.00	838,241	234,154	238,502	子公司(註三)

(接次頁)

(承前頁)

投資公司名稱	被投資公司名稱	所在地	主要營業項目	原本期	投資未上期	資上期	金額未上期	期未股	持		有被投資公司本期	本期認列之	備
									面	帳			
				\$	\$	\$	\$				\$		
精誠資訊股份有限公司	奇維科技公司	台北市	電腦資訊及通信工程之設計、安裝及維護與電腦系統軟體之設計及銷售	15,195	15,195	15,195	15,195	900,000	4.50	\$	58,208	1,173	子公司(註三)
精誠資訊股份有限公司	精誠科技整合公司	台北市	各種電信、電子計算機及電腦安裝工程之設計施工買賣等業務	260,000	260,000	260,000	260,000	26,000,000	100.00	306,693	43,967	43,774	子公司(註三)
精誠資訊股份有限公司	嘉利科技公司	台北市	有線通信機械器材製造業、電子零組件製造業、電腦及其週邊設備製造業、電腦設備安裝業、資訊軟體與零售業及電腦及事務性機器設備批發與零售等業務	415,000	415,000	415,000	19,995,000	19,995,000	100.00	328,189	49,216	49,217	子公司(註三)
精誠資訊股份有限公司	Systex Capital Group, Inc.	英屬維京群島	財務信託控股等投資業務	468,255	468,255	468,255	3,550	3,550	100.00	2,566,507	(46,759)	(48,414)	子公司(註三)
精誠資訊股份有限公司	Kimo.com (BVI) Corporation	英屬維京群島	財務信託控股等投資業務	841,535	841,535	841,535	28,500,000	28,500,000	100.00	3,760,715	432,262	430,188	子公司(註三)
精誠資訊股份有限公司	知意圖公司	台北市	資訊軟體與資料處理服務及資訊軟體零售及服務業	90,436	90,436	90,436	9,682,000	9,682,000	84.19	4,853	(661)	561	子公司(註三)
精誠資訊股份有限公司	內秋應智能科技有限公司	台北市	電腦軟體及相關設備之安裝及銷售、資訊軟體、資料處理及其他顧問服務、網路認證、軟體出版等	20,000	20,000	20,000	2,000,000	2,000,000	100.00	21,658	1,380	1,380	子公司(註三)
精誠資訊股份有限公司	機智證券投資顧問公司	台北市	證券投資顧問業	15,000	15,000	15,000	1,500,000	1,500,000	30.00	12,696	(6,145)	(1,843)	-
精誠資訊股份有限公司	墨攻網路科技公司	台北市	商品禮券自動化供銷系統、及時信託電子(紙本)票券自售系統、行動支付整合平台	18,600	18,600	18,600	300,000	300,000	30.00	19,476	1,794	537	-
精誠資訊股份有限公司	聖霖公司	台北市	資訊軟體服務業	10,800	-	-	587,275	-	30.00	10,300	1,514	(27)	-
精誠資訊股份有限公司	宏誌科技公司	台北市	兩用事務機器製造加工裝配買賣業務	24,000	-	-	780,000	-	30.00	24,137	6,650	137	-
精誠資訊股份有限公司	德義資訊公司	台北市	資訊軟體服務業	18,969	-	-	447,812	-	10.00	19,665	21,004	1,152	-

(接次頁)

(承前頁)

投資公司名稱	被投資公司名稱	所在地	主要營業項目	原本期	投資未	上期	金額	期	未		持	有	被	投	資	公	司	本	期	認	列	之	備	註	
									數	比															率
精誠資訊股份有限公司	金物精誠(國際)科技公司	香港	軟體開發、程式撰寫服務	\$	31,640	\$	-	-	8,000,000	40.00	\$	30,948	(\$	1,730)	(\$	692)	-	-	-	-	-	-	-	-	-
精璞投資股份有限公司	台灣電腦服務公司	台北市	電腦軟體設備系統、機房工程及網路設備系統整合工程之設計、安裝、維護、銷售、租賃及諮詢顧問、醫療器材批發與零售等業務	\$	179,903	\$	179,903	17,990,326	69.59		40,063	(18,622)											孫公司(註三)	
精璞投資股份有限公司	財金文化事業公司	台北市	雜誌及圖書出版業		95,600		95,600	4,000,000	40.00		71,778		8,891										-		
精璞投資股份有限公司	奇唯科技公司	台北市	電腦資訊及通信工程之設計、安裝及維護與電腦系統軟體之設計及銷售		162,789		162,789	7,432,586	37.16		166,310		58,208										子	孫	
台灣電腦服務股份有限公司	美得康科技公司	台北市	電腦軟體及相關設備之安裝、銷售及諮詢顧問、醫療器材批發與零售等業務		-		180,000	-	-	-	-		15,770)										孫	公司	
金橋資訊股份有限公司	奇唯科技公司	台北市	電腦資訊及通信工程之設計、安裝及維護與電腦系統軟體之設計及銷售		189,023		189,023	8,481,884	42.41		189,788		58,208										子	孫	
金橋資訊股份有限公司	精誠隨想行動科技公司	台北市	有線通信機械器材製造業、電子零組件製造業、電腦及其週邊設備製造業、電腦設備安裝業、資訊軟體與零售業及電腦及事務性機器設備批發與零售等業務		80,000		80,000	3,661,875	100.00		47,813		7,708										孫	公司	
奇唯科技公司	美得康科技公司	台北市	電腦軟體及相關設備之安裝、銷售及諮詢顧問、醫療器材批發與零售等業務		19,371		-	18,000,000	100.00		20,980	(15,770)										曾	孫	
精聚資訊股份有限公司	精聯資訊股份有限公司	台北市	一般投資業		225,000		-	22,500,000	100.00		225,625		625										曾	孫	

(接次頁)

(承前頁)

投資公司名稱	被投資公司名稱	所在地	主要營業項目	原		未		持		有		本公司本期認列之溢	備註
				始	末	期	數	帳	額	被	投		
精聚資訊股份有限公司	藍新資訊股份有限公司	台北市	機房建置及維護服務、系統整合維護建置服務、雲端系統整合服務、系統及資料庫之管理、系統及資料備份備援服務、網路及資訊安全建置與諮詢	\$ 89,430	\$ -	2,981,000	29.06	\$ -	\$ 92,316	\$ 38,648	\$ -	-	-
精聯資訊股份有限公司	精睿資訊科技股份有限公司	台北市	電腦資訊及通信工程之設計、安裝及維護與電腦系統軟體之設計及銷售	2,000	-	200,000	100.00	2,014	2,014	14	-	-	曾孫公司 (註三)
精聯資訊股份有限公司	精智資訊科技股份有限公司	台北市	電腦資訊及通信工程之設計、安裝及維護與電腦系統軟體之設計及銷售	2,000	-	200,000	100.00	1,992	1,992	(8)	-	-	曾孫公司 (註三)
精聯資訊股份有限公司	敦新科技股份有限公司	台北市	電腦資訊及通信工程之設計、安裝及維護與電腦系統軟體之設計及銷售	150,000	-	6,000,000	30.00	150,677	150,677	28,803	-	-	-
康和資訊系統股份有限公司	鼎盛資訊股份有限公司	台北市	電腦週邊設備及事務機器之銷售、規劃系統整合及專業維修等業務	150,000	-	17,746,000	98.59	162,638	162,638	18,941	-	-	孫公司 (註三)
鼎盛資訊股份有限公司	鼎盛國際控股有限公司	英屬維京群島	一般投資業	105,094	-	3,350,000	100.00	1,796	1,796	616	-	-	曾孫公司 (註三)
Kimo.com (BVI) Corporation	Sysware Singapore Pte. Ltd.	新加坡	電腦系統整合服務、電腦軟體業	52,488	52,488	2,769,000	100.00	(28,487)	(28,487)	(1,993)	-	-	孫公司 (註三)
Kimo.com (BVI) Corporation	精誠資訊 (香港) 有限公司	香港	電腦及週邊買賣銷售、資訊軟體零售、處理服務	667,101	667,101	158,448,000	100.00	692,110	692,110	(12,130)	-	-	孫公司 (註三)
Kimo.com (BVI) Corporation	Systex Solutions (HK) Limited	香港	財務信託控股等投資業務	529,907	529,907	136,000,000	100.00	1,389,673	1,389,673	378,217	-	-	孫公司 (註三)
Kimo.com (BVI) Corporation	瑞寶資訊科技 (香港) 有限公司	香港	電腦及週邊買賣銷售、資訊軟體零售、處理服務	7,834	7,834	2,000,000	100.00	16,602	16,602	6,205	-	-	孫公司 (註三)
Kimo.com (BVI) Corporation	精聚資訊股份有限公司	台北市	一般投資業	1,000,000	125,000	100,000,000	50.00	1,026,758	1,026,758	53,620	-	-	孫公司 (註三)

(接次頁)

(承前頁)

投資公司名稱	投資公司名稱	所在地	主要營業項目	原本期	始投	上期	上期	金額	期	未	持	有被投資公司		之	備	註	
												金額	金額				帳面
Systemx Capital Group, Inc.	E-Customer Capital Limited	香港	資產管理顧問業	\$	24,704	\$	24,704	24,704	800,000	23.53	\$	48,232	\$	42,868	\$	-	-
Systemx Capital Group, Inc.	精聚資訊股份有限公司	台北市	一般投資業	1,000,000	1,000,000	125,000	125,000	100,000,000	50.00	1,026,758	53,620						孫公司(註三)

註一：帳面金額係扣除該公司持有本公司股票之成本 1,076,176 仟元，按本公司持股比例 48.92% 計算 515,618 仟元轉列庫藏股票之金額。

註二：帳面金額係扣除該公司持有本公司股票之成本 488,011 仟元，按本公司持股比例 100% 計算 488,011 仟元轉列庫藏股票之金額。

註三：編製合併財務報告時業已沖銷。

註四：因合併公司進行組織調整，台灣電腦將持有美得康之股權全數出售予奇唯。

註五：大陸被投資公司相關資訊請參閱附表十。

精誠資訊股份有限公司及子公司
大陸投資資訊

民國 107 年 1 月 1 日至 12 月 31 日

附表十

單位：新台幣仟元

大陸被投資公司名稱	主要營業項目	實收資本額 \$	投資方式 (註一)	本 自 台 灣 匯 出 資 金 額 \$	本 自 台 灣 匯 出 積 累 金 額 \$	本 年 度 匯 出 或 收 回 投 資 金 額 \$	本 年 度 匯 出 或 收 回 投 資 金 額 \$	本 年 度 匯 出 或 收 回 投 資 金 額 \$	本 年 度 匯 出 或 收 回 投 資 金 額 \$	被 投 資 公 司 本 年 度 盈 虧	本 公 司 直 接 或 間 接 持 股 比 例	本 年 投 資 認 列 年 底 帳 面 金 額 \$	投 資 額 年 底 帳 面 金 額 \$	資 額 已 匯 回 至 本 年 年 底 收 益	備 註
常州新國泰資訊設備公司	軟體產品及計算機相關產品之製造及服務、銷售等業務	21,198	1	2,780	2,780	-	-	-	-	-	9.10%	-	-	-	-
精誠精登信息科技有限公司	電腦及週邊買賣銷售、資訊軟體零售、處理服務	523,285	2	523,285	523,285	-	-	-	-	22,342	100.00%	22,342	267,234	-	孫公司(註二)
中科精誠信息系統有限公司	研究、開發、生產計算機軟體及信息系統集成等	409,695	2	188,945	188,945	-	-	-	-	-	49.00%	-	-	-	-
精誠恆遠遠軟件有限公司	資訊軟體服務業、資訊軟體批發業、資訊軟體零售業	475,218	2	475,218	475,218	-	-	-	-	4,168	100.00%	4,168	139,339	-	孫公司(註二)
精誠勝龍信息系統有限公司	電腦系統設計服務、資訊處理及資訊供應服務業、電腦及其週邊設備軟體零售業	162,250	2	162,250	162,250	-	-	-	-	14,492	100.00%	14,492	55,928	-	孫公司(註二)
深圳四方精創資訊股份有限公司	電腦軟體、硬體技術開發、銷售、諮詢及維護等業務	825,479	3	441,101	441,101	-	-	-	-	313,687	7.69%	28,111	498,394	-	-
精誠(中國)企業管理有限公司	提供經營管理和諮詢服務、市場營銷服務、資金運作財務管理服務等	292,700	4	292,700	292,700	-	-	-	-	6,255	100.00%	6,255	241,082	-	曾孫公司(註二)
精誠瑞寶計算機系統有限公司	計算機軟體、硬體技術、電腦網路系統之研究、開發、安裝、批發貿易等	-	5	-	-	-	-	-	-	17,495	100.00%	17,495	228,303	-	曾孫公司(註二)
精誠至開(上海)信息技術有限公司	資訊軟體批發業、資訊軟體零售業	-	6	-	-	-	-	-	-	2,459	100.00%	2,459	9,214	-	曾孫公司(註二)
盛陽精誠科技(深圳)有限公司	互聯網相關相關的軟體系統、多媒體、網路電視器材及產品的生產	551,210	4	220,484	220,484	-	-	-	-	31,874	40.00%	12,749	180,180	-	-

本年底累計自台灣匯出經核准投資金額	會經經濟部投資審議會核准投資金額	規定
赴大陸地區投資金額	赴大陸地區投資金額	投資審議會核准投資金額
\$ 2,306,763	\$ 2,306,763	\$ 7,875,457

註一：投資方式區分如下：

- (1) 經由第三地區匯款投資大陸公司。
- (2) 透過第三地區投資設立公司再投資大陸公司，第三地區之投資公司為 Kimo.com (BVI) Corporation。
- (3) 透過第三地區投資設立公司再投資大陸公司，第三地區之投資公司為 Kimo.com (BVI) Corporation 再投資之 System Solutions (HK) Limited。
- (4) 透過第三地區投資設立公司再投資大陸公司，第三地區之投資公司為 Kimo.com (BVI) Corporation 再投資之精誠資訊(香港)有限公司。
- (5) 透過第三地區投資設立公司再投資大陸公司，第三地區之投資公司為 Kimo.com (BVI) Corporation 再投資之精誠恆遠軟件有限公司。
- (6) 透過第三地區投資設立公司再投資大陸公司，第三地區之投資公司為 Kimo.com (BVI) Corporation 再投資之精誠資訊(香港)有限公司之再投資精誠(中國)企業管理有限公司。

註二：編製合併財務報告時業已沖銷。