

精誠資訊股份有限公司及子公司

合併財務報告暨會計師核閱報告  
民國108及107年第2季

地址：台北市內湖區瑞光路318號

電話：(02)77201888

## § 目 錄 §

項	目 頁	次	財 務 報 告 附 註 編 號
一、封 面	1		-
二、目 錄	2		-
三、會計師核閱報告	3~4		-
四、合併資產負債表	5		-
五、合併綜合損益表	6~7		-
六、合併權益變動表	8		-
七、合併現金流量表	9~10		-
八、合併財務報告附註			
(一) 公司沿革	11		一
(二) 通過財務報告之日期及程序	11		二
(三) 新發布及修訂準則及解釋之適用	11~15		三
(四) 重大會計政策之彙總說明	15~17		四
(五) 重大會計判斷、估計及假設不確定性之主要來源	17		五
(六) 重要會計項目之說明	18~45		六~二六
(七) 關係人交易	45~47		二七
(八) 質抵押之資產	47		二八
(九) 重大或有負債及未認列之合約承諾	48		二九
(十) 重大之災害損失	-		-
(十一) 重大之期後事項	-		-
(十二) 其 他	48~50		三十
(十三) 部門資訊	50~51		三一
(十四) 附註揭露事項	51~75		三二
1. 重大交易事項相關資訊	-		-
2. 轉投資事業相關資訊	-		-
3. 大陸投資資訊	-		-

### 會計師核閱報告

精誠資訊股份有限公司 公鑒：

#### 前 言

精誠資訊股份有限公司及其子公司（精誠集團）民國 108 年及 107 年 6 月 30 日之合併資產負債表，暨民國 108 年及 107 年 4 月 1 日至 6 月 30 日，以及民國 108 年及 107 年 1 月 1 日至 6 月 30 日之合併綜合損益表、民國 108 年及 107 年 1 月 1 日至 6 月 30 日之合併權益變動表與合併現金流量表，以及合併財務報表附註（包括重大會計政策彙總），業經本會計師核閱竣事。依證券發行人財務報告編製準則及經金融監督管理委員會認可並發布生效之國際會計準則第 34 號「期中財務報導」編製允當表達之合併財務報表係管理階層之責任，本會計師之責任係依據核閱結果對合併財務報表作成結論。

#### 範 圍

除保留結論之基礎段所述者外，本會計師係依照審計準則公報第六十五號「財務報表之核閱」執行核閱工作。核閱合併財務報表時所執行之程序包括查詢（主要向負責財務與會計事務之人員查詢）、分析性程序及其他核閱程序。核閱工作之範圍明顯小於查核工作之範圍，因此本會計師可能無法察覺所有可藉由查核工作辨認之重大事項，故無法表示查核意見。

#### 保留結論之基礎

如合併財務報表附註十三所述，列入上開合併財務報表之部分非重要子公司之同期間財務報表未經會計師核閱，其民國 108 年及 107 年 6 月 30 日之資產總額分別為新台幣（以下同）3,262,152 仟元及 2,424,981 仟元，各占合併資產總額之 15.71%及 12.21%；負債總額分別為 1,329,654 仟元及 843,378 仟元，各占合併負債總額之 16.49%及 12.09%；民國 108 年及 107 年 4 月 1 日至 6 月 30 日，以及民國 108 年及 107 年 1 月 1 日至 6 月 30 日之綜合利益總額分

別為 91,250 仟元、68,485 仟元、155,648 仟元及 36,218 仟元，各占合併綜合利益總額之 25.45%、10.74%、20.16%及 3.95%。又如合併財務報表附註十四所述，精誠集團民國 108 年及 107 年 6 月 30 日採用權益法之投資分別為 1,207,720 仟元及 1,092,129 仟元，及其民國 108 年及 107 年 4 月 1 日至 6 月 30 日，以及民國 108 年及 107 年 1 月 1 日至 6 月 30 日認列之綜合（損）益總額分別為 9,436 仟元、(19,138)仟元、31,721 仟元及 18,824 仟元，暨合併財務報表附註三二所述轉投資事業之相關資訊，係依據被投資公司同期間未經會計師核閱之財務報表認列與揭露。

### 保留結論

依本會計師核閱結果，除保留結論之基礎段所述部分非重要子公司及權益法投資之財務報表倘經會計師核閱，對合併財務報表可能有所調整之影響外，並未發現上開合併財務報表在所有重大方面有未依照證券發行人財務報告編製準則及經金融監督管理委員會認可並發布生效之國際會計準則第 34 號「期中財務報導」編製，致無法允當表達精誠集團民國 108 年及 107 年 6 月 30 日之合併財務狀況，暨民國 108 年及 107 年 4 月 1 日至 6 月 30 日之合併財務績效，以及民國 108 年及 107 年 1 月 1 日至 6 月 30 日之合併財務績效及合併現金流量之情事。


勤業眾信聯合會計師事務所

會計師 林 淑 婉



林淑婉

會計師 郭 政 弘



郭政弘


金融監督管理委員會核准文號

金管證六字第 0930160267 號

證券暨期貨管理委員會核准文號

台財證六字第 0920123784 號

中 華 民 國 108 年 8 月 8 日



精誠投資管理股份有限公司

民國 108 年 6 月 30 日及 107 年 12 月 31 日及 6 月 30 日

單位：新台幣仟元

代 碼	資	108年6月30日 (經核閱)		107年12月31日 (經查核)		107年6月30日 (經核閱)	
		產 金	額 %	金 額 %	金 額 %		
	流動資產						
1100	現金及約當現金(附註六)	\$ 2,723,108	13	\$ 2,815,309	14	\$ 2,205,490	11
1110	透過損益按公允價值衡量之金融資產-流動(附註七)	2,818,458	14	3,079,485	15	4,143,644	21
1136	按攤銷後成本衡量之金融資產-流動(附註九)	16,244	-	-	-	-	-
1150	應收票據淨額(附註十一)	87,421	-	70,881	-	38,131	-
1170	應收帳款淨額(附註十一及二六)	3,972,924	19	3,632,563	18	3,503,377	18
1200	其他應收款(附註二八)	254,322	1	264,386	1	257,775	1
130X	存貨(附註十二)	3,279,645	16	2,894,176	15	2,675,281	14
1410	預付款項	841,698	4	934,370	5	974,921	5
1478	存出保證金-流動	313,823	2	320,128	2	267,616	1
1479	其他流動資產	83,662	-	50,868	-	85,530	-
11XX	流動資產總計	14,391,305	69	14,062,166	70	14,151,765	71
	非流動資產						
1510	透過損益按公允價值衡量之金融資產-非流動(附註七)	1,675,230	8	1,679,823	8	1,647,401	8
1517	透過其他綜合損益按公允價值衡量之金融資產-非流動(附註八)	218,305	1	111,870	1	162,974	1
1535	按攤銷後成本衡量之金融資產-非流動(附註九及十)	500,000	3	500,000	3	500,000	3
1550	採用權益法之投資(附註十四)	1,207,720	6	1,240,816	6	1,092,129	6
1600	不動產、廠房及設備(附註十五及二八)	1,947,862	9	1,913,330	10	1,935,929	10
1755	使用權資產(附註四及十六)	353,970	2	-	-	-	-
1801	電腦軟體	41,050	-	58,359	-	40,285	-
1805	商 譽	26,703	-	26,703	-	-	-
1821	其他無形資產	28,555	-	31,012	-	13,995	-
1840	遞延所得稅資產	71,724	-	75,600	-	53,900	-
1920	存出保證金-非流動	196,966	1	189,310	1	177,720	1
1930	長期應收款項(附註十一)	9,596	-	600	-	1,427	-
1990	其他非流動資產(附註二八)	94,533	1	89,874	1	90,165	-
15XX	非流動資產總計	6,372,214	31	5,917,297	30	5,195,925	29
1XXX	資 產 總 計	\$ 20,763,519	100	\$ 19,979,463	100	\$ 19,867,690	100
	流動負債						
2100	短期借款(附註十七及二八)	\$ 786,016	4	\$ 815,925	4	\$ 1,049,290	5
2170	應付票據及帳款(附註二六)	3,136,078	15	3,193,059	16	2,505,553	13
2130	合約負債	1,143,485	6	1,071,102	5	930,158	5
2280	租賃負債-流動(附註四及十六)	127,378	1	-	-	-	-
2216	應付股利(附註十九)	1,056,193	5	-	-	703,681	4
2219	應付資本公積配發現金(附註十九)	323,272	2	-	-	673,483	3
2219	其他應付款	709,548	3	1,094,195	6	607,848	3
2230	本期所得稅負債(附註四)	101,258	-	126,689	1	88,407	-
2399	其他流動負債	191,231	1	191,400	1	172,631	1
21XX	流動負債總計	7,574,459	37	6,492,370	33	6,731,051	34
	非流動負債						
2570	遞延所得稅負債	5,938	-	5,938	-	5,900	-
2580	租賃負債-非流動(附註四及十六)	227,801	1	-	-	-	-
2640	淨確定福利負債-非流動(附註四)	243,545	1	273,652	1	232,830	1
2670	其他非流動負債	10,774	-	12,552	-	5,704	-
25XX	非流動負債總計	488,058	2	292,142	1	244,434	1
2XXX	負債總計	8,062,517	39	6,784,512	34	6,975,485	35
	歸屬於本公司業主之權益(附註十九)						
3100	普通股股本	2,693,933	13	2,693,933	14	2,693,933	14
3200	資本公積	6,443,717	31	6,729,035	34	6,653,773	33
	保留盈餘						
3310	法定盈餘公積	1,119,831	5	1,014,689	5	1,014,689	5
3320	特別盈餘公積	383,842	2	453,327	2	453,327	2
3350	未分配盈餘	3,274,287	16	3,622,248	18	3,451,954	18
3300	保留盈餘總計	4,777,960	23	5,090,264	25	4,919,970	25
3400	其他權益	(324,516)	(2)	(383,842)	(2)	(386,162)	(2)
3500	庫藏股票	(928,443)	(4)	(1,003,629)	(5)	(1,003,629)	(5)
31XX	本公司業主之權益總計	12,662,651	61	13,125,761	66	12,877,885	65
36XX	非控制權益(附註十九)	38,351	-	69,190	-	14,320	-
3XXX	權益總計	12,701,002	61	13,194,951	66	12,892,205	65
	負債及權益總計	\$ 20,763,519	100	\$ 19,979,463	100	\$ 19,867,690	100

後附之附註係本合併財務報告之一部分。  
(請參閱勤業眾信聯合會計師事務所民國 108 年 8 月 8 日核閱報告)

董事長：黃宗仁

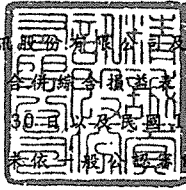


經理人：林隆香



會計主管：程元毅





民國 108 年及 107 年 4 月 1 日至 6 月 30 日 以及 民國 108 年及 107 年 1 月 1 日至 6 月 30 日

(僅經核閱，未依一般外部審計準則查核)

單位：新台幣仟元，惟  
每股盈餘為元

代 碼	108年4月1日至6月30日		107年4月1日至6月30日		108年1月1日至6月30日		107年1月1日至6月30日	
	金 額	%	金 額	%	金 額	%	金 額	%
	營業收入 (附註二七)							
4110	\$ 3,960,762	73	\$ 3,372,440	70	\$ 7,615,394	73	\$ 6,302,971	70
4190	2,406	-	10,795	-	26,771	-	21,700	-
4100	3,958,356	73	3,361,645	70	7,588,623	73	6,281,271	70
4600	1,451,004	27	1,461,209	30	2,746,580	27	2,665,732	30
4800	16,505	-	16,072	-	31,306	-	36,108	-
4000	5,425,865	100	4,838,926	100	10,366,509	100	8,983,111	100
	營業成本 (附註十二、二十及二七)							
5110	3,338,737	62	2,833,002	58	6,409,763	62	5,338,779	60
5600	662,562	12	711,282	15	1,269,363	12	1,251,640	14
5800	2,688	-	4,384	-	5,276	-	7,541	-
5000	4,003,987	74	3,548,668	73	7,684,402	74	6,597,960	74
5900	1,421,878	26	1,290,258	27	2,682,107	26	2,385,151	26
	營業費用 (附註十八、二十及二七)							
6100	935,538	17	857,425	18	1,740,185	17	1,581,007	18
6200	122,657	3	94,192	2	233,373	2	190,386	2
6300	112,495	2	110,554	2	216,585	2	217,468	2
6000	1,170,690	22	1,062,171	22	2,190,143	21	1,988,861	22
6900	251,188	4	228,087	5	491,964	5	396,290	4
	營業外收入及支出淨額							
7060	採用權益法之關聯企業							
	損益份額 (附註十四)							
7100	12,625	-	23,434	-	20,570	-	22,386	-
7130	12,957	-	9,975	-	25,652	-	18,789	-
7190	56,895	1	3,275	-	62,578	1	3,694	-
7190	其他收入淨額 (附註二六)							
	14,597	-	13,759	-	27,565	-	24,182	-
7225	處分投資淨益 (附註二十)							
	72,385	2	129,339	3	51,061	-	479,882	5
7230	( 4,098)	-	( 11,826)	-	4,866	-	( 3,540)	-
7235	透過損益按公允價值衡量之金融資產淨利益							
	4,818	-	198,355	4	169,810	2	41,071	1
7510	( 8,321)	-	( 7,687)	-	( 15,242)	-	( 15,753)	-
7590	( 1,087)	-	( 1,237)	-	( 2,284)	-	( 1,475)	-
7610	處分不動產、廠房及設備淨(損)益							
	1	-	( 7)	-	( 431)	-	323	-
7000	營業外收入及支出淨額							
	160,772	3	357,380	7	344,145	3	569,559	6
7900	411,960	7	585,467	12	836,109	8	965,849	10
7950	所得稅費用 (附註四及二一)							
	74,250	1	62,922	1	113,992	1	111,275	1
8200	337,710	6	522,545	11	722,117	7	854,574	9

(接次頁)

(承前頁)

代 碼	108年4月1日至6月30日		107年4月1日至6月30日		108年1月1日至6月30日		107年1月1日至6月30日	
	金 額	%	金 額	%	金 額	%	金 額	%
	其他綜合(損)益(稅後淨額)							
	(附註十九)							
8310	不重分類至損益之項目：							
8316	透過其他綜合損益							
	按公允價值衡量							
	之權益工具投資							
	未實現評價損益							
8320	\$ 155	-	\$ 854	-	(\$ 8,533)	-	(\$ 4,361)	-
	採用權益法之關聯							
	企業其他綜合損							
	益份額							
	-	-	-	-	11	-	(6)	-
	不重分類至損							
	益之項目							
8360	155	-	854	-	(8,522)	-	(4,367)	-
	後續可能重分類至損益							
	之項目：							
8361	國外營運機構財務							
	報表換算之兌換							
	差額							
8370	23,847	1	156,744	3	47,489	-	69,833	1
	採用權益法之關聯							
	企業之其他綜合							
	損益之份額							
	(3,189)	-	(42,572)	(1)	11,140	-	(3,556)	-
	後續可能重分							
	類至損益之							
	項目							
8300	20,658	1	114,172	2	58,629	-	66,277	1
	本期其他綜合利益							
	(稅後淨額)							
	20,813	1	115,026	2	50,107	-	61,910	1
8500	\$ 358,523	7	\$ 637,571	13	\$ 772,224	7	\$ 916,484	10
	本期綜合利益總額							
	淨利(損)歸屬於：							
8610	\$ 336,391	6	\$ 520,787	11	\$ 720,602	7	\$ 854,884	9
8620	1,319	-	1,758	-	1,515	-	(310)	-
8600	\$ 337,710	6	\$ 522,545	11	\$ 722,117	7	\$ 854,574	9
	綜合(損)益總額歸屬於：							
8710	\$ 357,203	7	\$ 635,813	13	\$ 770,717	7	\$ 916,794	10
8720	1,320	-	1,758	-	1,507	-	(310)	-
8700	\$ 358,523	7	\$ 637,571	13	\$ 772,224	7	\$ 916,484	10
	每股盈餘(附註二二)							
9750	\$ 1.36		\$ 2.12		\$ 2.92		\$ 3.48	
9850	\$ 1.36		\$ 2.12		\$ 2.92		\$ 3.48	

後附之附註係本合併財務報告之一部分。

(請參閱勤業眾信聯合會計師事務所民國108年8月8日核閱報告)

董事長：黃宗仁




經理人：林隆奮



會計主管：程元毅





中華民國 108 年 8 月 30 日  
 (經理林隆書 會計王程元 副經理)

單位：新台幣千元

精 益 化 工 有 限 公 司 之 財 務 報 告

代碼	107年1月1日餘額	107年6月30日餘額	107年1月1日至6月30日其他綜合(損)益	107年1月1日至6月30日綜合(損)益總額	107年1月1日至6月30日綜合(損)益總額	108年1月1日餘額	108年6月30日餘額	108年1月1日至6月30日其他綜合(損)益	108年1月1日至6月30日綜合(損)益總額	108年1月1日至6月30日綜合(損)益總額	108年6月30日餘額	108年1月1日至6月30日其他綜合(損)益	108年1月1日至6月30日綜合(損)益總額	108年1月1日至6月30日綜合(損)益總額	108年6月30日餘額	
A1	2,693,933	7,363,072	64,494	896,914	896,914	896,914	64,494	3,771,161	4,738,569	4,738,569	22,619	22,619	13,343,873	13,343,873	55,015	
A3	-	-	-	1,098,262	1,098,262	1,098,262	-	-	-	-	-	-	-	-	1,215	
A5	2,693,933	7,363,072	64,494	896,914	896,914	896,914	64,494	3,771,161	4,738,569	4,738,569	22,619	22,619	13,343,873	13,343,873	55,015	
B1	-	-	388,833	117,775	117,775	117,775	-	-	-	-	-	-	-	-	-	-
B3	-	-	-	-	-	-	-	-	-	-	-	-	-	-	-	-
B5	-	-	-	-	-	-	-	-	-	-	-	-	-	-	-	-
C15	-	-	-	-	-	-	-	-	-	-	-	-	-	-	-	-
D1	-	-	-	-	-	-	-	-	-	-	-	-	-	-	-	-
D8	-	-	-	-	-	-	-	-	-	-	-	-	-	-	-	-
D5	-	-	-	-	-	-	-	-	-	-	-	-	-	-	-	-
M3	-	-	-	-	-	-	-	-	-	-	-	-	-	-	-	-
O1	-	-	-	-	-	-	-	-	-	-	-	-	-	-	-	-
Z1	2,693,933	6,653,273	453,327	1,014,689	1,014,689	1,014,689	453,327	3,451,951	4,919,970	4,919,970	18,252	18,252	12,877,885	12,877,885	14,320	
A1	2,693,933	6,729,935	453,327	1,014,689	1,014,689	1,014,689	453,327	3,622,248	5,090,264	5,090,264	23,484	23,484	13,125,761	13,125,761	69,190	
B1	-	-	-	105,142	105,142	105,142	-	-	-	-	-	-	-	-	-	-
B5	-	-	-	-	-	-	-	-	-	-	-	-	-	-	-	-
B7	-	-	-	-	-	-	-	-	-	-	-	-	-	-	-	-
C7	-	-	-	-	-	-	-	-	-	-	-	-	-	-	-	-
C15	-	-	-	-	-	-	-	-	-	-	-	-	-	-	-	-
D1	-	-	-	-	-	-	-	-	-	-	-	-	-	-	-	-
D3	-	-	-	-	-	-	-	-	-	-	-	-	-	-	-	-
D5	-	-	-	-	-	-	-	-	-	-	-	-	-	-	-	-
L7	-	-	-	-	-	-	-	-	-	-	-	-	-	-	-	-
M3	-	-	-	-	-	-	-	-	-	-	-	-	-	-	-	-
O1	-	-	-	-	-	-	-	-	-	-	-	-	-	-	-	-
Q1	-	-	-	-	-	-	-	-	-	-	-	-	-	-	-	-
Z1	2,693,933	6,443,217	383,842	1,119,831	1,119,831	1,119,831	383,842	3,224,287	4,772,860	4,772,860	24,173	24,173	12,662,651	12,662,651	38,351	

後附之附註係本合併財務報告之一部分。  
 (請參閱勤業信託聯合會計師事務所民國 108 年 8 月 8 日核閱報告)



董事長：黃宗仁



經理人：林隆書



會計主管：程元毅



## 精誠資訊股份有限公司及子公司

## 合併現金流量表

民國 108 年及 107 年 1 月 1 日至 6 月 30 日

(僅經核閱，未依一般公認審計準則查核)

單位：新台幣仟元

代 碼		108年1月1日 至6月30日	107年1月1日 至6月30日
	營業活動之現金流量		
A10000	本期稅前淨利	\$ 836,109	\$ 965,849
A20010	收益費損項目		
A20100	折舊費用	124,988	53,942
A20200	攤銷費用	18,416	15,125
A20300	預期信用減損損失	340	607
A20400	透過損益按公允價值衡量之金融 資產淨利益	( 169,810)	( 41,071)
A20900	利息費用	15,242	15,753
A21200	利息收入	( 25,652)	( 18,789)
A21300	股利收入	( 62,578)	( 3,694)
A22300	採用權益法之關聯企業損益份額	( 20,570)	( 22,386)
A22500	處分不動產、廠房及設備淨損 (益)	431	( 323)
A23100	處分投資淨益	( 85,634)	( 272,807)
A23700	存貨跌價及呆滯損失	40,766	2,110
A24100	未實現外幣兌換損失	1,488	2,139
A30000	營業資產及負債之淨變動數		
A31115	強制透過損益按公允價值衡量之 金融資產減少(增加)	446,483	( 951,204)
A31130	應收票據(增加)減少	( 16,540)	26,706
A31150	應收帳款增加	( 321,959)	( 254,989)
A31180	其他應收款減少(增加)	53,515	( 64,228)
A31200	存貨(增加)減少	( 437,649)	238,764
A31230	預付款項增加	( 13,424)	( 135,261)
A31240	其他流動資產增加	( 32,700)	( 22,119)
A32125	合約負債增加(減少)	70,604	( 153,447)
A32150	應付票據及帳款減少	( 70,455)	( 618,352)
A32180	其他應付款減少	( 387,039)	( 295,563)
A32230	其他流動負債(減少)增加	( 678)	11,391
A32240	淨確定福利負債減少	( 30,107)	( 30,807)
A33000	營運使用之現金	( 66,413)	( 1,552,654)
A33300	支付之利息	( 13,228)	( 15,896)
A33500	支付之所得稅	( 131,414)	( 84,947)
AAAA	營業活動之淨現金流出	( 211,055)	( 1,653,497)

(接次頁)

(承前頁)

代 碼		108年1月1日 至6月30日	107年1月1日 至6月30日
	投資活動之現金流量		
B00010	取得透過其他綜合損益按公允價值衡 量之金融資產	(\$ 7,815)	(\$ 38,320)
B00020	處分透過其他綜合損益按公允價值衡 量之金融資產	2,661	-
B00040	取得按攤銷後成本衡量之金融資產	( 16,244)	-
B00050	處分按攤銷後成本衡量之金融資產	-	357,120
B01800	取得採用權益法之投資	( 15,570)	( 53,770)
B01900	處分採用權益法之投資價款	135,421	364,017
B02700	購置不動產、廠房及設備	( 66,561)	( 48,715)
B02800	處分不動產、廠房及設備價款	170	568
B03700	存出保證金增加	( 1,013)	( 62,310)
B04500	購置無形資產	( 109)	( 18,445)
B04600	處分無形資產	-	339
B05800	長期應收款項(增加)減少	( 8,996)	3,517
B06500	質押定存單減少	8,403	8,440
B06700	其他非流動資產增加	( 13,022)	( 6,070)
B07500	收取之利息	35,087	31,650
B07600	收取之股利	5,711	3,694
B07600	收取關聯企業股利	12,175	23,370
BBBB	投資活動之淨現金流入	<u>70,298</u>	<u>565,085</u>
	籌資活動之現金流量		
C00100	短期借款減少	( 35,139)	( 417,801)
C03100	存入保證金減少	( 1,792)	( 1,143)
C04020	租賃負債本金償還	( 73,748)	-
C05000	子公司處分母公司股票處分價款	141,460	-
C05800	非控制權益減少	( 592)	( 8,187)
CCCC	籌資活動之淨現金流入(出)	<u>30,189</u>	<u>(427,131)</u>
DDDD	匯率變動對現金及約當現金之影響	<u>18,367</u>	<u>12,798</u>
EEEE	現金及約當現金淨減少	( 92,201)	( 1,502,745)
E00100	期初現金及約當現金餘額	<u>2,815,309</u>	<u>3,708,235</u>
E00200	期末現金及約當現金餘額	<u>\$ 2,723,108</u>	<u>\$ 2,205,490</u>

後附之附註係本合併財務報告之一部分。

(請參閱勤業眾信聯合會計師事務所民國108年8月8日核閱報告)

董事長：黃宗仁



經理人：林隆奮



會計主管：程元毅



## 精誠資訊股份有限公司及子公司

### 合併財務報表附註

民國 108 年及 107 年 1 月 1 日至 6 月 30 日

(僅經核閱，未依一般公認審計準則查核)

(除另註明外，金額以新台幣仟元為單位)

#### 一、公司沿革

精誠資訊股份有限公司(以下稱「本公司」)係依據公司法及其他有關法令之規定，於 86 年 1 月 7 日設立，主要從事於電腦軟體及相關設備之銷售及租賃、增值網路傳輸及資訊安全、資料庫維護及諮詢等服務。

本公司股票自 91 年 4 月 10 日起於財團法人中華民國證券櫃檯買賣中心興櫃股票掛牌，其後於 92 年 1 月 6 日起於財團法人中華民國證券櫃檯買賣中心掛牌。自 99 年 12 月 30 日起，本公司之股票改於台灣證券交易所上市買賣。

本合併財務報告係以本公司之功能性貨幣新台幣表達。

#### 二、通過財務報告之日期及程序

本合併財務報告於 108 年 8 月 8 日經董事會通過。

#### 三、新發布及修訂準則及解釋之適用

- (一) 首次適用修正後之證券發行人財務報告編製準則及金融監督管理委員會(以下稱「金管會」)認可並發布生效之國際財務報導準則(IFRS)、國際會計準則(IAS)、解釋(IFRIC)及解釋公告(SIC)(以下稱「IFRSs」)。

除下列說明外，適用修正後之證券發行人財務報告編製準則及金管會認可並發布生效之 IFRSs 將不致造成本公司及由本公司所控制個體(以下簡稱「合併公司」)會計政策之重大變動：

##### 1. IFRS 16「租賃」

IFRS 16 規範租賃協議之辨認與出租人及承租人會計處理，該準則將取代 IAS 17「租賃」及 IFRIC 4「決定一項安排是否包含租賃」等相關解釋。相關會計政策請參閱附註四。

### 租賃定義

合併公司選擇僅就 108 年 1 月 1 日以後簽訂（或變動）之合約依 IFRS 16 評估是否係屬（或包含）租賃，先前已依 IAS 17 及 IFRIC 4 辨認為租賃之合約不予重新評估並依 IFRS 16 之過渡規定處理。

### 合併公司為承租人

除低價值標的資產租賃及短期租賃選擇按直線基礎認列費用外，其他租賃係於合併資產負債表認列使用權資產及租賃負債。合併綜合損益表係分別表達使用權資產之折舊費用及租賃負債按有效利息法所產生之利息費用。於合併現金流量表中，償付租賃負債之本金金額表達為籌資活動，支付利息部分則列為營業活動。適用 IFRS 16 前，分類為營業租賃之合約係按直線基礎認列費用。營業租賃現金流量於合併現金流量表係表達於營業活動。分類為融資租賃之合約係於合併資產負債表認列租賃資產及應付租賃款。

先前依 IAS 17 以營業租賃處理之協議，於 108 年 1 月 1 日租賃負債之衡量係以剩餘租賃給付按該日承租人之增額借款利率折現，全部使用權資產係以該日之租賃負債金額衡量。所認列之使用權資產均適用 IAS 36 評估減損。

107 年 12 月 31 日不可取消營業租賃之未來最低

租賃給付總額	\$ 392,200
減：適用豁免之短期租賃	( 15,197)
108 年 1 月 1 日未折現總額	<u>\$ 377,003</u>

108 年 1 月 1 日租賃負債餘額（按 108 年 1 月 1 日增額借款利率折現後之現值）

\$ 337,657

### 合併公司為出租人

於過渡時對出租人之租賃不作任何調整，且自 108 年 1 月 1 日起始適用 IFRS 16。

首次適用 IFRS 16 對 108 年 1 月 1 日各資產、負債及權益項目調整如下：

	108年1月1日 重編前金額	首次適用 之調整	108年1月1日 重編後金額
使用權資產	\$ -	\$ 337,657	\$ 337,657
租賃負債—流動	\$ -	\$ 122,877	\$ 122,877
租賃負債—非流動	-	214,780	214,780
負債影響	\$ -	\$ 337,657	\$ 337,657

## 2. IFRIC 23 「所得稅務處理之不確定性」

IFRIC 23 釐清當存有所得稅務處理之不確定性時，合併公司須假設稅務機關將可取具所有相關資料進行審查，若判斷其申報之稅務處理很有可能被稅務機關接受，合併公司對於課稅所得、課稅基礎、未使用課稅損失、未使用課稅抵減及稅率之決定必須與申報所得稅時所採用之稅務處理一致。若稅務機關並非很有可能接受申報之稅務處理，合併公司須採最可能金額或預期值（應採兩者中較能預測不確定性最終結果之方法）評估。若事實及情況改變，合併公司須重評估其判斷與估計。

## 3. IAS 19 之修正 「計畫修正、縮減或清償」

該修正規定，發生計畫修正、縮減或清償時，應以發生時用以再衡量淨確定福利負債（資產）之精算假設來決定該年度剩餘期間之當期服務成本及淨利息。此外，該修正釐清計畫修正、縮減或清償對資產上限相關規定之影響。合併公司係推延適用前述修正。

### (二) 109 年適用之金管會認可之 IFRSs

新發布 / 修正 / 修訂準則及解釋	IASB 發布之生效日
IFRS 3 之修正「業務之定義」	2020 年 1 月 1 日（註 1）
IAS 1 及 IAS 8 之修正「重大性之定義」	2020 年 1 月 1 日（註 2）

註 1：收購日在年度報導期間開始於 2020 年 1 月 1 日以後之企業合併及於前述日期以後發生之資產取得適用此項修正。

註 2：2020 年 1 月 1 日以後開始之年度期間推延適用此項修正。

### IFRS 3 之修正「業務之定義」

該修正釐清一項業務（企業合併所取得之活動及資產組合）應至少包含投入及處理投入之實質性過程，兩者整合能顯著有助於創造產出之能力。產出之定義將著重於提供予客戶之商品及勞務，因此，刪除過去產出定義中有助於降低成本之報酬形式。同時亦刪除收購者需評估市場參與者是否有能力取代所缺少之投入及過程以繼續提供產出之規定。

此外，該修正新增一種評估所取得之活動及資產組合是否符合業務之簡化方式－集中度測試，企業可自行選用。

除上述影響外，截至本合併財務報告通過發布日止，合併公司仍持續評估其他準則、解釋之修正對財務狀況與財務績效之影響，相關影響待評估完成時予以揭露。

### (三) IASB 已發布但尚未經金管會認可並發布生效之 IFRSs

<u>新發布 / 修正 / 修訂準則及解釋</u>	<u>IASB 發布之生效日(註1)</u>
IFRS 10 及 IAS 28 之修正「投資者與其關聯企業或合資間之資產出售或投入」	未定
IFRS 17 「保險合約」	2021 年 1 月 1 日

註 1：除另註明外，上述新發布 / 修正 / 修訂準則或解釋係於各該日期以後開始之年度期間生效。

### IFRS 10 及 IAS 28 之修正「投資者與其關聯企業或合資間之資產出售或投入」

該修正規定，若合併公司出售或投入資產予關聯企業（或合資），或合併公司喪失對子公司之控制，但保留對該子公司之重大影響（或聯合控制），若前述資產或前子公司符合 IFRS 3「企業合併」對「業務」之定義時，合併公司係全數認列該等交易產生之損益。

此外，若合併公司出售或投入資產予關聯企業（或合資），或合併公司在與關聯企業（或合資）之交易中喪失對子公司之控制，但保留對該子公司之重大影響（或聯合控制），若前述資產或前子公司不符合 IFRS 3「業務」之定義時，合併公司僅在與投資者對該等關

聯企業（或合資）無關之權益範圍內認列該交易所產生之損益，亦即，屬合併公司對該損益之份額者應予以銷除。

除上述影響外，截至本合併財務報告通過發布日止，合併公司仍持續評估其他準則、解釋之修正對財務狀況與財務績效之影響，相關影響待評估完成時予以揭露。

#### 四、重大會計政策之彙總說明

##### (一) 遵循聲明

本合併財務報告係依照證券發行人財務報告編製準則及經金管會認可並發布生效之 IAS 34「期中財務報導」編製。本合併財務報告並未包含整份年度財務報告所規定之所有 IFRSs 揭露資訊。

##### (二) 編制基礎

除按公允價值衡量之金融工具及按確定福利義務現值減除計畫資產公允價值認列之淨確定福利負債外，本合併財務報告係依歷史成本基礎編製。

公允價值衡量依照相關輸入值之可觀察程度及重要性分為第 1 等級至第 3 等級：

1. 第 1 等級輸入值：係指於衡量日可取得之相同資產或負債於活躍市場之報價（未經調整）。
2. 第 2 等級輸入值：係指除第 1 等級之報價外，資產或負債直接（亦即價格）或間接（亦即由價格推導而得）之可觀察輸入值。
3. 第 3 等級輸入值：係指資產或負債之不可觀察之輸入值。

##### (三) 合併基礎

子公司明細、持股比率及營業項目，參閱附註十三暨附表九及十。

##### (四) 其他重大會計政策

除租賃相關會計政策及下列說明外，請參閱 107 年度合併財務報告之重大會計政策彙總說明。

##### 1. 租賃

##### 108 年

合併公司於合約成立日評估合約是否係屬租賃。

(1) 合併公司為出租人

當租賃條款係移轉附屬於資產所有權之幾乎所有風險與報酬予承租人，則將其分類為融資租賃。所有其他租賃則分類為營業租賃。

融資租賃下，租賃投資淨額係按應收租賃給付（固定給付）之現值加計原始直接成本衡量並表達為應收租賃款。融資收益係分攤至各會計期間，以反映合併公司未到期之租賃投資淨額於各期間可獲得之固定報酬率。

營業租賃下，租賃給付係按直線基礎於相關租賃期間內認列為收益。

(2) 合併公司為承租人

除適用認列豁免之低價值標的資產租賃及短期租賃之租賃給付係按直線基礎於租賃期間內認列為費用，其他租賃皆於租賃開始日認列使用權資產及租賃負債。

使用權資產原始按成本（租賃負債之原始衡量金額）衡量，後續按成本減除累計折舊及累計減損損失後之金額衡量，並調整租賃負債之再衡量數。使用權資產係單獨表達於合併資產負債表。

使用權資產採直線基礎自租賃開始日起至耐用年限屆滿時或租賃期間屆滿時兩者之較早者提列折舊。

租賃負債原始按租賃給付（固定給付）之現值衡量。若租賃隱含利率容易確定，租賃給付使用該利率折現。若該利率並非容易確定，則使用承租人增額借款利率。

後續，租賃負債採有效利息法按攤銷後成本基礎衡量，且利息費用係於租賃期間分攤。若租賃期間變動導致未來租賃給付有變動，合併公司再衡量租賃負債，並相對調整使用權資產，惟若使用權資產之帳面金額已減至零，則剩餘之再衡量金額認列於損益中。租賃負債係單獨表達於合併資產負債表。



## 107 年

當租賃條款係移轉附屬於資產所有權之幾乎所有風險與報酬予承租人，則將其分類為融資租賃。所有其他租賃則分類為營業租賃。

### (1) 合併公司為出租人

融資租賃下，應向承租人收取之款項係按合併公司之租賃投資淨額認列為應收租賃款。融資收益係分攤至各會計期間，以反映合併公司未到期之租賃投資淨額於各期間可獲得之固定報酬率。

營業租賃之租賃收益係按直線基礎於相關租賃期間內認列為收益。

### (2) 合併公司為承租人

營業租賃給付係按直線基礎於租賃期間內認列為費用。

## 2. 確定福利退職後福利

期中期間之退休金成本係採用前一年度結束日依精算決定之退休金成本率，以年初至當期末為基礎計算，並針對本期之重大市場波動，及重大計畫修正、清償或其他重大一次性事項加以調整。

## 3. 所得稅

所得稅費用係當期所得稅及遞延所得稅之總和。期中期間之所得稅係以年度為基礎進行評估，以預期年度總盈餘所適用之稅率，就期中稅前利益予以計算。期中期間因稅法修正發生之稅率變動影響係與產生租稅後果之交易本身會計處理原則一致，於發生當期認列於損益或其他綜合損益。

## 五、重大會計判斷、估計及假設不確定性之主要來源

請參閱 107 年度合併財務報告之重大會計判斷、估計及假設不確定性之主要來源說明。

六、現金及約當現金

	108年6月30日	107年12月31日	107年6月30日
庫存現金及週轉金	\$ 1,253	\$ 490	\$ 643
銀行支票及活期存款	1,834,638	1,833,991	1,471,840
約當現金			
原始到期日在3個月以 內之銀行定期存款	<u>887,217</u>	<u>980,828</u>	<u>733,007</u>
	<u>\$ 2,723,108</u>	<u>\$ 2,815,309</u>	<u>\$ 2,205,490</u>
市場利率區間			
原始到期日在3個月以 內之銀行定期存款	0.60%~2.40%	0.60%~3.01%	0.60%~2.30%

七、透過損益按公允價值衡量之金融資產

	108年6月30日	107年12月31日	107年6月30日
<u>流    動</u>			
強制透過損益按公允價值衡 量			
受益憑證	\$ 2,746,510	\$ 2,917,622	\$ 4,028,202
公司債	12,011	12,200	12,203
上市(櫃)股票	<u>59,937</u>	<u>149,663</u>	<u>103,239</u>
	<u>\$ 2,818,458</u>	<u>\$ 3,079,485</u>	<u>\$ 4,143,644</u>
<u>非  流  動</u>			
強制透過損益按公允價值衡 量			
未上市(櫃)股票	\$ 1,605,227	\$ 1,618,670	\$ 1,647,401
未上市(櫃)特別股	47,226	47,877	-
其  他	<u>22,777</u>	<u>13,276</u>	<u>-</u>
	<u>\$ 1,675,230</u>	<u>\$ 1,679,823</u>	<u>\$ 1,647,401</u>

八、透過其他綜合損益按公允價值衡量之金融資產－非流動

權益工具投資

	108年6月30日	107年12月31日	107年6月30日
未上市(櫃)股票	\$ 109,973	\$ 97,695	\$ 83,509
未上市(櫃)特別股	108,332	-	49,338
其  他	<u>-</u>	<u>14,175</u>	<u>30,127</u>
	<u>\$ 218,305</u>	<u>\$ 111,870</u>	<u>\$ 162,974</u>

合併公司依中長期策略目的投資該等權益工具，並預期透過長期投資獲利。合併公司管理階層認為若將該等投資之短期公允價值波動列入損益，與前述長期投資規劃並不一致，因此選擇指定該等投資為透過其他綜合損益按公允價值衡量。

#### 九、按攤銷後成本衡量之金融資產

	108年6月30日	107年12月31日	107年6月30日
<u>流 動</u>			
原始到期日超過3個月之定期存款	\$ 16,244	\$ -	\$ -
市場利率	0.19%	-	-
<u>非 流 動</u>			
國內公司債	\$ 500,000	\$ 500,000	\$ 500,000
市場利率	3.5%	3.5%	3.5%

#### 十、債務工具投資之信用風險管理

合併公司投資之債務工具列為按攤銷後成本衡量之金融資產：

	108年6月30日	107年12月31日	107年6月30日
總帳面金額	\$ 500,000	\$ 500,000	\$ 500,000
備抵損失	-	-	-
攤銷後成本	\$ 500,000	\$ 500,000	\$ 500,000

合併公司持續追蹤外部評等資訊以監督所投資債務工具之信用風險變化，並同時檢視債券殖利率曲線及債務人重大訊息等其他資訊，以評估債務工具投資自原始認列後信用風險是否顯著增加。

合併公司考量外部評等機構提供之各等級歷史違約損失率、債務人現時財務狀況與其所處產業之前景預測，以衡量債務工具投資之12個月預期信用損失或存續期間預期信用損失。合併公司現行信用風險評等機制及各信用等級債務工具投資之總帳面金額如下：

信用等級	定義	預期信用損失認列基礎	預期信用損失率	108年6月30日總帳面金額	107年12月31日總帳面金額	107年6月30日總帳面金額
正 常	債務人之信用風險低，且有充分能力清償合約現金流量	12個月預期信用損失	0%	\$ 500,000	\$ 500,000	\$ 500,000

十一、應收票據淨額、應收帳款淨額及長期應收款項

	108年6月30日	107年12月31日	107年6月30日
應收票據	\$ 87,652	\$ 71,112	\$ 38,362
減：備抵損失	( <u>231</u> )	( <u>231</u> )	( <u>231</u> )
	<u>\$ 87,421</u>	<u>\$ 70,881</u>	<u>\$ 38,131</u>
應收帳款	\$ 4,018,656	\$ 3,677,809	\$ 3,544,694
減：備抵損失	( <u>45,732</u> )	( <u>45,246</u> )	( <u>41,317</u> )
	<u>\$ 3,972,924</u>	<u>\$ 3,632,563</u>	<u>\$ 3,503,377</u>
長期應收款項	\$ 9,632	\$ 638	\$ 1,508
減：未實現利息收入	( <u>36</u> )	( <u>38</u> )	( <u>81</u> )
	<u>\$ 9,596</u>	<u>\$ 600</u>	<u>\$ 1,427</u>

合併公司對應收帳款之平均授信期間為 60 至 90 天。合併公司設立專責部門管理應收帳款，制定相關管理辦法，落實徵信及額度管理，以確保合併公司利益。

合併公司採用 IFRS 9 之簡化作法按存續期間預期信用損失認列應收帳款之備抵損失。存續期間預期信用損失係使用準備矩陣計算，其考量客戶過去違約紀錄與現時財務狀況、產業經濟情勢。因合併公司之信用損失歷史經驗顯示，不同客戶群之損失型態並無顯著差異，因此準備矩陣未進一步區分客戶群，僅以應收帳款逾期天數訂定預期信用損失率。

若有證據顯示交易對方面臨嚴重財務困難且合併公司無法合理預期可回收金額，合併公司直接沖銷相關應收帳款，惟仍會持續追索活動，因追索回收之金額則認列於損益。

合併公司依準備矩陣衡量應收帳款之備抵損失如下：

108年6月30日

	未逾期	逾期 1 至 30 天	逾期 31 至 90 天	逾期 91 至 270 天	逾期 超過 271 天	合計
預期信用損失率	-	-	0.82%	3.73%	41.94%	
總帳面金額	\$3,254,189	\$ 433,057	\$ 146,778	\$ 181,735	\$ 90,549	\$4,106,308
備抵損失(存續期間預期信用損失)	-	-	( <u>1,207</u> )	( <u>6,780</u> )	( <u>37,976</u> )	( <u>45,963</u> )
攤銷後成本	<u>\$3,254,189</u>	<u>\$ 433,057</u>	<u>\$ 145,571</u>	<u>\$ 174,955</u>	<u>\$ 52,573</u>	<u>\$4,060,345</u>

107年12月31日

	未逾 期	逾 1至30 天	逾 31至90 天	逾 91至270 天	逾 超過271 天	合 計
預期信用損失率	-	-	0.15%	4.21%	56.89%	
總帳面金額	\$ 3,022,517	\$ 284,121	\$ 172,759	\$ 205,220	\$ 64,304	\$ 3,748,921
備抵損失(存續期間 預期信用損失)	-	-	( 265)	( 8,632)	( 36,580)	( 45,477)
攤銷後成本	<u>\$ 3,022,517</u>	<u>\$ 284,121</u>	<u>\$ 172,494</u>	<u>\$ 196,588</u>	<u>\$ 27,724</u>	<u>\$ 3,703,444</u>

107年6月30日

	未逾 期	逾 1至30 天	逾 31至90 天	逾 91至270 天	逾 超過271 天	合 計
預期信用損失率	-	-	1.58%	3.06%	62.90%	
總帳面金額	\$ 3,071,908	\$ 258,194	\$ 82,868	\$ 111,530	\$ 58,556	\$ 3,583,056
備抵損失(存續期間 預期信用損失)	-	-	( 1,306)	( 3,408)	( 36,834)	( 41,548)
攤銷後成本	<u>\$ 3,071,908</u>	<u>\$ 258,194</u>	<u>\$ 81,562</u>	<u>\$ 108,122</u>	<u>\$ 21,722</u>	<u>\$ 3,541,508</u>

應收帳款備抵損失之變動資訊如下：

	108年1月1日 至6月30日	107年1月1日 至6月30日
期初餘額	\$ 45,477	\$ 40,769
加：本期提列減損損失	340	607
外幣換算差額	146	172
期末餘額	<u>\$ 45,963</u>	<u>\$ 41,548</u>

十二、存 貨

	108年6月30日	107年12月31日	107年6月30日
商 品	\$ 3,256,627	\$ 2,861,767	\$ 2,643,130
維修零件	23,018	32,409	32,151
	<u>\$ 3,279,645</u>	<u>\$ 2,894,176</u>	<u>\$ 2,675,281</u>

108年及107年4月1日至6月30日與108年及107年1月1日至6月30日之銷貨成本包括存貨跌價損失40,380仟元、665仟元、40,766仟元及2,110仟元。

### 十三、子公司

#### 列入合併財務報告之子公司

本合併財務報告編製主體如下：

投資公司名稱	子 公 司 名 稱	業 務 性 質	所 持 股 權 百 分 比			說 明
			108年 6月30日	107年 12月31日	107年 6月30日	
本 公 司	康和資訊系統公司(康和)	電腦系統軟體及應用軟體之設計、評估規劃及系統之資料處理、電腦硬體、週邊設備及其零組件之買賣與租賃暨各項維修與保養等業務	100.00	100.00	100.00	
本 公 司	Systex Capital Group, Inc. (SCGI)	財務信託控股等投資業務	100.00	100.00	100.00	
本 公 司	漢茂投資展業公司(漢茂)	一般投資業	48.92	48.92	48.92	1.
本 公 司	精誠軟體服務公司(精誠軟體)	資訊軟體與資料處理服務及資訊軟體零售及服務業	100.00	100.00	100.00	
本 公 司	金橋資訊公司(金橋資訊)	一般投資業	100.00	100.00	100.00	
本 公 司	泰鋒電腦公司(泰鋒)	電腦硬體設備系統、機房設備工程及網路設備系統整合工程之設計及其設備安裝、維修、買賣、租賃及諮詢顧問等業務	100.00	100.00	100.00	
本 公 司	精璞投資公司(精璞)	一般投資業	100.00	100.00	100.00	
本 公 司	Kimo.com (BVI) Corporation (Kimo BVI)	財務信託控股等投資業務	100.00	100.00	100.00	
本 公 司、精璞 及金橋資訊	奇唯科技公司(奇唯)	電腦資訊及通信工程之設計、安裝及維護與電腦系統軟體之設計及銷售	84.07	84.07	84.07	
本 公 司	嘉利科技公司(嘉利)	有線通信機械器材製造業、電子零組件製造業、電腦及其週邊設備製造業、電腦安裝業、資訊軟體與零售業及電腦及事務性機器設備批發與零售等業務	100.00	100.00	100.00	
本 公 司	精誠科技整合公司(精誠科技)	各種電信、電子計算機及電腦安裝工程之設計、施工及買賣等業務	100.00	100.00	100.00	
本 公 司	如意圖公司(如意圖)	資訊軟體與資料處理服務及資訊軟體零售及服務業	84.19	84.19	84.19	
本 公 司	內秋應智能科技公司(內秋應)	電腦軟體及相關設備之安裝及銷售、資訊軟體、資料處理及其他顧問服務、網路認證、軟體出版等	100.00	100.00	100.00	
金橋資訊	精誠隨想行動科技公司(精誠隨想)	有線通信機械器材製造業、電子零組件製造業、電腦及其週邊設備製造業、電腦安裝業、資訊軟體與零售業及電腦及事務性機器設備批發與零售等業務	100.00	100.00	100.00	
精 璞	台灣電腦服務公司(台灣電腦)	電腦軟體設備系統、機房工程及網路設備系統整合工程之設計、安裝、維護、銷售、租賃及諮詢顧問、醫療器材批發與零售等業務	69.59	69.59	69.59	
台灣電腦	美得康科技公司(美得康)	電腦軟體及相關設備之安裝、銷售及諮詢顧問、醫療器材批發與零售等業務	-	-	100.00	2.
奇 唯	美得康科技公司(美得康)	電腦軟體及相關設備之安裝、銷售及諮詢顧問、醫療器材批發與零售等業務	-	100.00	-	2.

(接次頁)

(承前頁)

投資公司名稱	子 公 司 名 稱	業 務 性 質	所 持 股 權 百 分 比			說 明
			108年 6月30日	107年 12月31日	107年 6月30日	
康 和	鼎盛資科公司 (鼎盛資科)	電腦週邊設備及事務機器之銷售、規劃系統整合及專業維修等業務	98.98	98.59	-	3.
鼎盛資科	鼎盛國際控股公司 (鼎盛國際)	一般投資業	-	100.00	-	3.
Kimo BVI	Sysware Singapore Pte. Ltd. (Sysware Singapore)	電腦系統整合服務、電腦軟體業	100.00	100.00	100.00	
Kimo BVI	精誠資訊 (香港) 有限公司 (香港精誠)	電腦及週邊買賣銷售、資訊軟體零售、處理服務	100.00	100.00	100.00	
Kimo BVI	精誠勝龍信息系統有限公司 (精誠勝龍)	電腦系統設計服務、資訊處理及資訊供應服務業、電腦及其週邊設備軟體零售業	100.00	100.00	100.00	
Kimo BVI	精誠恆逸軟件有限公司 (精誠恆逸)	資訊軟體服務業、資訊軟體批發業、資訊軟體零售業	100.00	100.00	100.00	4.
Kimo BVI	精誠精詮信息科技有限公司 (精誠精詮)	電腦及週邊買賣銷售、資訊軟體零售、處理服務	100.00	100.00	100.00	4.
Kimo BVI	瑞寶資訊科技 (香港) 有限公司 (香港瑞寶)	電腦及週邊買賣銷售、資訊軟體零售、處理服務	100.00	100.00	100.00	
Kimo BVI	Systex Solutions (HK) Limited	財務信託控股等投資業務	100.00	100.00	100.00	
Kimo BVI 及 SCGI	精聚資訊公司 (精聚)	一般投資業	100.00	100.00	100.00	
精 聚	精聯資訊公司 (精聯)	一般投資業	100.00	100.00	100.00	5.
精 聯	精智資訊科技公司 (精智)	電腦資訊及通信工程之設計、安裝及維護與電腦系統軟體之設計及銷售	100.00	100.00	100.00	6.
精 聯	精睿資訊科技公司 (精睿)	電腦資訊及通信工程之設計、安裝及維護與電腦系統軟體之設計及銷售	100.00	100.00	100.00	6.
香港精誠	精誠 (中國) 企業管理有限公司 (中國精誠企業管理)	提供經營管理和諮詢服務、市場營銷服務、資金運作財務管理服務	100.00	100.00	100.00	
精誠精詮及精誠恆逸	精誠瑞寶計算機系統有限公司 (精誠瑞寶)	計算機軟、硬件技術、電腦網路系統之研究、開發、安裝、批發貿易	100.00	100.00	100.00	
中國精誠企業管理	精誠至開 (上海) 信息技術有限公司 (精誠至開)	資訊軟體服務業、資訊軟體批發業、資訊軟體零售業	100.00	100.00	100.00	
精誠瑞寶及精誠至開	廣州精誠瑞寶信息技術有限公司 (瑞寶信息)	計算機軟、硬件技術、電腦網路系統之研究、開發、安裝、批發貿易	100.00	-	-	7.

1. 合併公司對漢茂之持股為 48.92%，經考量相對於其他股東所持有表決權之絕對多寡、相對大小及分佈，判斷合併公司具主導漢茂攸關活動之實質能力，故將其列為子公司。
2. 因合併公司進行組織調整，分別於 107 年 12 月 24 日經台灣電腦股東會及 107 年 12 月 25 日經奇唯董事會決議通過將台灣電腦持有美得康之股權全數出售予奇唯。另，於 107 年 12 月 26 日經奇唯及美得康雙方董事會決議通過奇唯吸收合併美得康案，合併基

準日為 108 年 1 月 31 日，合併後由奇唯為存續公司，美得康為消滅公司。

3. 康和於 107 年 11 月取得鼎盛資科 98.59% 股權，自取得日起鼎盛資科及其子公司鼎盛國際併入精誠集團合併財務報告。康和於 108 年 4 月向非控制權益股東購入鼎盛資科股權，致所持股權百分比上升。另，鼎盛國際於 108 年 1 月完成清算並註銷。
4. 本公司於 107 年 3 月 22 日經董事會決議通過精誠精詮吸收合併精誠恆逸案，合併後預計由精誠精詮為存續公司，精誠恆逸為消滅公司，合併程序尚在進行中。
5. 精聯於 107 年 3 月設立。
6. 精智及精睿均於 107 年 4 月設立。
7. 瑞寶信息於 108 年 1 月設立。

所有子公司之帳目已併入編製 108 年及 107 年 1 月 1 日至 6 月 30 日之合併財務報告。

列入上述合併財務報告之編製個體中，除 108 年及 107 年 1 月 1 日至 6 月 30 日本公司、精誠軟體、SCGI、Kimo BVI 及其子公司之財務報告業經會計師核閱外，其餘子公司之財務報表未經會計師核閱。其 108 年及 107 年 6 月 30 日之資產總額分別為 3,262,152 仟元及 2,424,981 仟元，各占合併資產總額之 15.71% 及 12.21%；負債總額分別為 1,329,654 仟元及 843,378 仟元，各占合併負債總額之 16.49% 及 12.09%；108 年及 107 年 4 月 1 日至 6 月 30 日，以及 108 年及 107 年 1 月 1 日至 6 月 30 日之綜合利益總額分別為 91,250 仟元、68,485 仟元、155,648 仟元及 36,218 仟元，各占合併綜合利益總額之 25.45%、10.74%、20.16% 及 3.95%。

#### 十四、採用權益法之投資

##### 投資關聯企業

	<u>108年6月30日</u>	<u>107年12月31日</u>	<u>107年6月30日</u>
具重大性之關聯企業			
深圳四方精創資訊公司	\$ 448,727	\$ 498,394	\$ 624,012
個別不重大之關聯企業	<u>758,993</u>	<u>742,422</u>	<u>468,117</u>
	<u>\$ 1,207,720</u>	<u>\$ 1,240,816</u>	<u>\$ 1,092,129</u>



採用權益法之投資及合併公司對其享有之損益及其他綜合損益份額，係按未經會計師核閱之財務報告計算。

(一) 具重大性之關聯企業

公 司 名 稱	所 持 股 權 及 表 決 權 比 例		
	108年6月30日	107年12月31日	107年6月30日
深圳四方精創資訊公司	6.88%	7.69%	9.68%

合併公司投資於深圳四方精創資訊公司之持股比例雖未達20%，惟對該公司持有一席董事席次，具有重大影響力，因是採權益法評價。

上述關聯企業之業務性質、主要營業場所及公司註冊之國家資訊，請參閱附表十「大陸投資資訊」附表。

關聯企業具公開市場報價之第1等級公允價值資訊如下：

公 司 名 稱	108年6月30日	107年12月31日	107年6月30日
深圳四方精創資訊公司	<u>\$ 956,669</u>	<u>\$ 805,701</u>	<u>\$ 1,657,645</u>

以下彙整性財務資訊係以關聯企業 IFRSs 合併財務報告為基礎編製，並已反映採權益法時所作之調整。

深圳四方精創資訊公司

	108年6月30日	107年12月31日	107年6月30日
資 產	\$ 5,615,922	\$ 5,798,521	\$ 5,393,750
負 債	( 274,226)	( 530,003)	( 197,384)
權 益	<u>\$ 5,341,696</u>	<u>\$ 5,268,518</u>	<u>\$ 5,196,366</u>
合併公司持股比例	6.88%	7.69%	9.68%
合併公司享有之權益	\$ 367,439	\$ 405,281	\$ 502,822
商 譽	83,703	95,299	123,314
其他應付款	( 2,415)	( 2,186)	( 2,124)
投資帳面金額	<u>\$ 448,727</u>	<u>\$ 498,394</u>	<u>\$ 624,012</u>

	108年4月1日 至6月30日	107年4月1日 至6月30日	108年1月1日 至6月30日	107年1月1日 至6月30日
營業收入	<u>\$ 421,951</u>	<u>\$ 485,726</u>	<u>\$ 978,947</u>	<u>\$ 965,066</u>
本期淨利	\$ 78,680	\$ 95,382	\$ 140,174	\$ 156,079
其他綜合損益	( 9,034)	( 68)	2,565	( 10,263)
綜合利益總額	<u>\$ 69,646</u>	<u>\$ 95,314</u>	<u>\$ 142,739</u>	<u>\$ 145,816</u>
自深圳四方精創資訊 公司收取之股利	<u>\$ -</u>	<u>\$ 10,555</u>	<u>\$ -</u>	<u>\$ 10,555</u>

(二) 個別不重大之關聯企業彙總資訊

	108年4月1日 至6月30日	107年4月1日 至6月30日	108年1月1日 至6月30日	107年1月1日 至6月30日
合併公司享有之份額				
本期淨利	\$ 7,228	\$ 13,640	\$ 10,656	\$ 7,824
其他綜合損益	( 4,220 )	( 9,746 )	( 579 )	( 1,419 )
綜合利益總額	\$ 3,008	\$ 3,894	\$ 10,077	\$ 6,405

十五、不動產、廠房及設備

	土	地	建	築	物	電腦設備	運輸設備	出租設備	租賃改良	其他設備	合	計
成 本												
107年1月1日餘額	\$ 825,758	\$ 1,468,481	\$ 194,023	\$ 13,881	\$ 66,850	\$ 38,418	\$ 86,475	\$ 2,693,886				
增 添	-	-	28,405	1,717	3,141	10,728	4,724	48,715				
處 分	-	-	( 12,051 )	( 1,913 )	( 5,788 )	( 1,111 )	( 16,132 )	( 36,995 )				
重 分 類	-	-	( 2,177 )	-	( 219 )	-	( 6 )	( 2,402 )				
淨兌換差額	-	2,987	700	31	62	98	578	4,456				
107年6月30日餘額	\$ 825,758	\$ 1,471,468	\$ 208,900	\$ 13,716	\$ 64,046	\$ 48,133	\$ 75,639	\$ 2,707,660				
累計折舊及減損												
107年1月1日餘額	\$ 14,853	\$ 504,309	\$ 99,791	\$ 4,822	\$ 47,124	\$ 23,200	\$ 59,262	\$ 753,361				
折舊費用	-	11,279	22,893	982	9,268	4,187	5,333	53,942				
處 分	-	-	( 11,999 )	( 1,721 )	( 5,788 )	( 1,111 )	( 16,131 )	( 36,750 )				
重 分 類	-	-	( 332 )	-	( 198 )	-	-	( 530 )				
淨兌換差額	-	572	494	40	44	89	469	1,708				
107年6月30日餘額	\$ 14,853	\$ 516,160	\$ 110,847	\$ 4,123	\$ 50,450	\$ 26,365	\$ 48,933	\$ 771,731				
107年6月30日淨額	\$ 810,905	\$ 955,308	\$ 98,053	\$ 9,593	\$ 13,596	\$ 21,768	\$ 26,706	\$ 1,935,929				
成 本												
108年1月1日餘額	\$ 812,812	\$ 1,444,468	\$ 232,754	\$ 14,116	\$ 54,500	\$ 55,692	\$ 78,505	\$ 2,692,847				
增 添	-	-	30,067	-	3,936	21,081	11,477	66,561				
處 分	-	-	( 10,038 )	-	( 34,376 )	( 1,024 )	( 1,005 )	( 46,443 )				
重 分 類	-	-	( 374 )	-	16,813	-	148	16,587				
淨兌換差額	-	2,598	557	25	87	113	358	3,738				
108年6月30日餘額	\$ 812,812	\$ 1,447,066	\$ 252,966	\$ 14,141	\$ 40,960	\$ 75,862	\$ 89,483	\$ 2,733,290				
累計折舊及減損												
108年1月1日餘額	\$ 7,694	\$ 510,162	\$ 130,633	\$ 5,648	\$ 44,338	\$ 29,124	\$ 51,918	\$ 779,517				
折舊費用	-	11,186	24,248	1,083	3,456	5,422	5,005	50,400				
處 分	-	-	( 9,872 )	-	( 34,376 )	( 589 )	( 1,005 )	( 45,842 )				
重 分 類	-	-	( 38 )	-	-	-	-	( 38 )				
淨兌換差額	-	535	451	8	88	26	283	1,391				
108年6月30日餘額	\$ 7,694	\$ 521,883	\$ 145,422	\$ 6,739	\$ 13,506	\$ 33,983	\$ 56,201	\$ 785,428				
107年12月31日及 108年1月1日淨額	\$ 805,118	\$ 934,306	\$ 102,121	\$ 8,468	\$ 10,162	\$ 26,568	\$ 26,587	\$ 1,913,330				
108年6月30日淨額	\$ 805,118	\$ 925,183	\$ 107,544	\$ 7,402	\$ 27,454	\$ 41,879	\$ 33,282	\$ 1,947,862				

折舊費用係以直線基礎按下列耐用年數計提：

建築物	19至60年
電腦設備及其他設備	3至7年
運輸設備	5至6年
出租設備	2至5年
租賃改良	2至5年

設定作為借款擔保之不動產、廠房及設備金額，請參閱附註二八。

## 十六、租賃協議

### (一) 使用權資產－108年

		<u>108年6月30日</u>
使用權資產帳面金額		
建築物		\$224,669
機器設備		<u>129,301</u>
		<u>\$353,970</u>
	108年4月1日 至6月30日	108年1月1日 至6月30日
使用權資產之增添	<u>\$ 66,638</u>	<u>\$ 90,575</u>
使用權資產之折舊費用		
建築物	\$ 25,966	\$ 50,589
機器設備	<u>11,999</u>	<u>23,999</u>
	<u>\$ 37,965</u>	<u>\$ 74,588</u>

### (二) 租賃負債－108年

		<u>108年6月30日</u>
租賃負債帳面金額		
流動		<u>\$127,378</u>
非流動		<u>\$227,801</u>

租賃負債之折現率區間如下：

	<u>108年6月30日</u>
建築物	1.25%~5.00%
機器設備	1.25%

### (三) 其他租賃資訊

#### 108年

	108年4月1日 至6月30日	108年1月1日 至6月30日
短期租賃費用及低價值資產		
租賃費用	<u>\$ 16,694</u>	<u>\$ 32,514</u>
租賃之現金流出總額	<u>\$ 55,324</u>	<u>\$108,350</u>

合併公司選擇對符合短期租賃之辦公設備，及符合低價值資產租賃之其他設備，租賃適用認列之豁免，不對該等租賃認列相關使用權資產及租賃負債。

108年6月30日適用認列豁免之短期租賃承諾金額為10,095仟元。

#### 107年

不可取消營業租賃之未來最低租賃給付總額如下：

	<u>金</u> <u>額</u>
107年後2季	\$ 48,172
108年度	51,047
109年度	20,548
110年度	16,047
111年度	4,402
112年度	2,201

### 十七、短期借款

#### 銀行借款

	<u>108年6月30日</u>	<u>107年12月31日</u>	<u>107年6月30日</u>
信用借款	\$ 210,000	\$ 321,650	\$ 596,000
擔保借款	<u>576,016</u>	<u>494,275</u>	<u>453,290</u>
	<u>\$ 786,016</u>	<u>\$ 815,925</u>	<u>\$ 1,049,290</u>
 年 利 率			
信用借款	1.20%-1.40%	1.16%-2.35%	1.28%~2.35%
擔保借款	1.50%-4.57%	1.50%-5.66%	1.35%~4.92%

上述銀行擔保借款係以不動產、廠房及設備一建築物及本公司股票作為擔保品，請參閱附註二八。

### 十八、退職後福利計畫

108年及107年4月1日至6月30日與108年及107年1月1日至6月30日認列之確定福利計畫相關退休金費用係以107年及106年12月31日精算決定之退休金成本率計算，金額分別為1,271仟元、1,148仟元、2,674仟元及2,295仟元。

## 十九、權益

### (一) 股本

	108年6月30日	107年12月31日	107年6月30日
額定股數(仟股)	<u>400,000</u>	<u>400,000</u>	<u>400,000</u>
額定股本	<u>\$ 4,000,000</u>	<u>\$ 4,000,000</u>	<u>\$ 4,000,000</u>
已發行股數(仟股)	<u>269,393</u>	<u>269,393</u>	<u>269,393</u>
已發行股本	<u>\$ 2,693,933</u>	<u>\$ 2,693,933</u>	<u>\$ 2,693,933</u>

已發行之普通股每股面額為 10 元，每股享有一表決權及收取股利之權利。

### (二) 資本公積

	108年6月30日	107年12月31日	107年6月30日
<u>得用以彌補虧損、發放現金或撥充股本(1)</u>			
股票發行溢價	\$ 4,641,487	\$ 4,964,759	\$ 4,964,759
受贈資產	544	544	544
<u>不得作為任何用途</u>			
認列對子公司所有權權益變動數(2)	8,576	8,576	8,576
採用權益法認列關聯企業股權淨值之變動	164,752	193,072	234,859
庫藏股票交易	1,623,865	1,557,591	1,440,542
處分固定資產利益	<u>4,493</u>	<u>4,493</u>	<u>4,493</u>
	<u>\$ 6,443,717</u>	<u>\$ 6,729,035</u>	<u>\$ 6,653,773</u>

(1) 此類資本公積得用以彌補虧損，亦得於公司無虧損時，用以發放現金或撥充股本，惟撥充股本時每年以實收股本之一定比率為限。

(2) 此類資本公積係本公司未實際取得或處分子公司股權時，因子公司權益變動認列之權益交易影響數，或本公司採權益法認列子公司資本公積之調整數。

### (三) 保留盈餘及股利政策

本公司已於 108 年 6 月 13 日股東會決議通過修正章程，訂明公司盈餘分派或虧損撥補授權董事會特別決議，將應分派股息及紅利，以發放現金方式為之，並報告股東會。

依本公司修正後章程之盈餘分派政策規定，每年決算如有稅後淨利，應先彌補累積虧損，依法提撥 10% 為法定盈餘公積，其餘再依法令規定需提列或迴轉特別盈餘公積，悉依相關法令規定辦理。若有分派股票股利規劃時，依法由董事會擬具分派相關方案，並提報股東會討論及決議之；若盈餘、法定盈餘公積及資本公積之分派，若以現金發放，授權董事會以特別決議為之，並將盈餘分派或虧損撥補情形報告股東會。

依本公司修正前章程之盈餘分派政策規定，每年度決算如有稅後淨利，應先彌補累積虧損後，再提 10% 為法定盈餘公積，其餘再依法令規定提列或迴轉特別盈餘公積；如尚有餘額，併同累積未分配盈餘，由董事會擬具盈餘分配案，提請股東會決議分派股東股利。

本公司股利政策如下：

本公司配合整體環境及產業成長特性，並配合公司長期財務規劃，以求永續經營、穩定經營發展，股利政策係採用剩餘股利政策，主要係依據本公司未來之資本預算規劃來衡量年度之資金需求，然後先以保留盈餘融通所需之資金後，剩餘之盈餘才以股利之方式分派之。分派步驟如下：

1. 決定最佳之資本預算。
2. 決定滿足最佳之資本預算所需融通資金。
3. 決定所需融通之資金多少由保留盈餘予以支應，餘可採現金增資或公司債等方式支應。
4. 剩餘之盈餘視營運需要保留適當額度後，得以股利之方式分配予股東。

本公司股利之發放以現金或股票方式為之，並優先考量發放現金股利，若以股票股利方式分派，則股票股利以不高於當年度發放股利總額之 50% 為原則，惟仍得視公司目前及未來之投資環境、資金需求、國內外競爭狀況及資本預算等因素，並兼顧股東利益、平衡股利及公司長期財務規劃等考量。

法定盈餘公積應提撥至其餘額達公司實收股本總額時為止。法定盈餘公積得用以彌補虧損。公司無虧損時，法定盈餘公積超過實收股本總額 25% 之部分除得撥充股本外，尚得以現金分配。

依法令規定，本公司於分配盈餘時，必須就其他權益減項淨額提列特別盈餘公積。嗣後其他權益減項金額如有減少，可就減少金額自特別盈餘公積轉回未分配盈餘。

本公司章程規定之員工及董事酬勞分派政策，參閱附註二十之(三)員工酬勞及董事酬勞。

此外，依法令規定，子公司在年底持有本公司股票市價低於帳面價值之差額，亦應依持股比例計算提列相同數額之特別盈餘公積。嗣後市價如有回升，可就該部分金額依持股比例自特別盈餘公積轉回未分配盈餘。

本公司於 108 年 6 月 13 日及 107 年 6 月 15 日舉行股東常會，分別決議通過 107 及 106 年度之盈餘分配案如下：

	盈 餘 分 配 案		每 股 股 利 ( 元 )	
	107年度	106年度	107年度	106年度
法定盈餘公積	\$ 105,142	\$ 117,775	\$ -	\$ -
特別盈餘公積	( 69,485)	388,833	-	-
現金股利	<u>1,023,695</u>	<u>673,483</u>	<u>3.8</u>	<u>2.5</u>
	<u>\$1,059,352</u>	<u>\$1,180,091</u>	<u>\$ 3.8</u>	<u>\$ 2.5</u>

另本公司於 108 年 6 月 13 日及 107 年 6 月 15 日股東常會分別決議自股票發行溢價之資本公積配發每股現金 1.2 元及 2.5 元，共計 323,272 仟元及 673,483 仟元。

有關本公司股東會決議情形，請至台灣證券交易所「公開資訊觀測站」查詢。

(四) 其他權益項目

1. 國外營運機構財務報表換算之兌換差額

	108年1月1日 至6月30日	107年1月1日 至6月30日
期初餘額	(\$407,326)	(\$ 470,691)
換算國外營運機構財務報表 所產生之兌換差額	47,497	69,833
採用權益法之關聯企業之換 算差額之份額	<u>11,140</u>	( <u> 3,556</u> )
期末餘額	<u>(\$348,689)</u>	<u>(\$ 404,414)</u>

2. 透過其他綜合損益按公允價值衡量之金融資產未實現評價損益

	108年1月1日 至6月30日	107年1月1日 至6月30日
期初餘額	\$ 23,484	\$ 22,619
當期產生		
權益工具投資之未 實現損益	( 8,533)	( 4,361)
採用權益法之關聯 企業之份額	11	( 6)
處分權益工具累計損益 移至保留盈餘	<u>9,211</u>	<u>-</u>
期末餘額	<u>\$ 24,173</u>	<u>\$ 18,252</u>

(五) 庫藏股票 ( 仟股 )

收 回 原 因	期 初 股 數	本 期 變 動	期 末 股 數
		增 加 減 少	
<u>108年1月1日至6月30日</u>			
子公司持有本公司股票自採 用權益法之投資轉列庫藏 股票	<u>23,410</u>	<u>-</u>	<u>2,000</u>
			<u>21,410</u>
<u>107年1月1日至6月30日</u>			
子公司持有本公司股票自採 用權益法之投資轉列庫藏 股票	<u>23,410</u>	<u>-</u>	<u>-</u>
			<u>23,410</u>



子公司於資產負債表日持有本公司股票之相關資訊如下：

	108年6月30日	107年12月31日	107年6月30日
漢 茂			
持有股數 (仟股)	<u>21,317</u>	<u>21,317</u>	<u>21,317</u>
帳面金額	<u>\$ 781,060</u>	<u>\$ 781,060</u>	<u>\$ 834,351</u>
市 價	<u>\$ 1,634,989</u>	<u>\$ 1,310,976</u>	<u>\$ 1,404,769</u>
精 璞			
持有股數 (仟股)	<u>10,982</u>	<u>12,982</u>	<u>12,982</u>
帳面金額	<u>\$ 259,271</u>	<u>\$ 306,490</u>	<u>\$ 338,944</u>
市 價	<u>\$ 842,279</u>	<u>\$ 798,361</u>	<u>\$ 855,479</u>

漢茂持有本公司股票自採用權益法之投資轉列庫藏股票係依其原始取得成本按本公司之持股比例 48.92% 計算，108 年 6 月 30 日暨 107 年 12 月 31 日及 6 月 30 日之金額皆為 515,618 仟元（10,428 仟股）。剩餘部分視為漢茂非控制權益之收回，自合併資產負債表之非控制權益項下減除。

子公司持有母公司股票視同庫藏股票處理，除母公司持股逾 50% 之子公司不得參與本公司之現金增資及無表決權外，其餘與一般股東權利相同。

#### (六) 非控制權益

	108年1月1日 至6月30日	107年1月1日 至6月30日
期初餘額	<u>\$ 69,190</u>	<u>\$ 53,015</u>
歸屬於非控制權益之份額		
本期淨(損)益	1,515	( 310)
國外營運機構財務報表 換算之兌換差額	( 8)	-
與非控制權益之權益交易(附 註二三)	( 592)	-
獲配子公司股利	( <u>31,754</u> )	( <u>38,385</u> )
期末餘額	<u>\$ 38,351</u>	<u>\$ 14,320</u>

## 二十、本期淨利

### (一) 折舊及攤銷

	108年4月1日 至6月30日	107年4月1日 至6月30日	108年1月1日 至6月30日	107年1月1日 至6月30日
不動產、廠房及設備	\$ 25,299	\$ 26,739	\$ 50,400	\$ 53,942
使用權資產	37,965	-	74,588	-
無形資產	8,959	7,459	18,416	15,125
	<u>\$ 72,223</u>	<u>\$ 34,198</u>	<u>\$ 143,404</u>	<u>\$ 69,067</u>
折舊費用依功能別彙總				
營業成本	\$ 22,558	\$ 6,927	\$ 45,290	\$ 14,955
營業費用	40,706	19,812	79,698	38,987
	<u>\$ 63,264</u>	<u>\$ 26,739</u>	<u>\$ 124,988</u>	<u>\$ 53,942</u>
攤銷費用依功能別彙總				
營業成本	\$ -	\$ 827	\$ -	\$ 1,653
營業費用	8,959	6,632	18,416	13,472
	<u>\$ 8,959</u>	<u>\$ 7,459</u>	<u>\$ 18,416</u>	<u>\$ 15,125</u>

### (二) 員工福利費用

	108年4月1日 至6月30日	107年4月1日 至6月30日	108年1月1日 至6月30日	107年1月1日 至6月30日
退職後福利				
確定提撥計畫	\$ 38,854	\$ 37,465	\$ 78,538	\$ 73,842
確定福利計畫(附註十八)	1,271	1,148	2,674	2,295
	40,125	38,613	81,212	76,137
薪資及其他員工福利	867,401	776,315	1,640,764	1,460,038
	<u>\$ 907,526</u>	<u>\$ 814,928</u>	<u>\$ 1,721,976</u>	<u>\$ 1,536,175</u>
依功能別彙總				
營業成本	\$ 10,958	\$ -	\$ 30,065	\$ -
營業費用	896,568	814,928	1,691,911	1,536,175
	<u>\$ 907,526</u>	<u>\$ 814,928</u>	<u>\$ 1,721,976</u>	<u>\$ 1,536,175</u>

截至 108 年及 107 年 6 月 30 日止，合併公司人數分別為 3,351 人及 2,967 人。

### (三) 員工酬勞及董事酬勞

本公司依章程規定係以當年度扣除分派員工及董事酬勞前之稅前利益分別以不低於 0.1% 及不高於 2% 提撥員工酬勞及董事酬勞。108 年及 107 年 4 月 1 日至 6 月 30 日與 108 年及 107 年 1 月 1 日至 6 月 30 日估列之員工酬勞及董事酬勞如下：

### 估列比例

	108年1月1日 至6月30日	107年1月1日 至6月30日
員工酬勞	3%	0.1%
董事酬勞	2%	2%

### 金額

	108年4月1日 至6月30日	107年4月1日 至6月30日	108年1月1日 至6月30日	107年1月1日 至6月30日
員工酬勞	<u>\$ 11,103</u>	<u>\$ 540</u>	<u>\$ 23,373</u>	<u>\$ 888</u>
董事酬勞	<u>\$ 7,402</u>	<u>\$ 10,790</u>	<u>\$ 15,582</u>	<u>\$ 17,753</u>

年度合併財務報告通過發布日後若金額仍有變動，則依會計估計變動處理，於次一年度調整入帳。

107及106年度員工酬勞及董事酬勞分別108年3月21日及107年3月22日經董事會決議如下：

	107年度		106年度	
	現	金	現	金
員工酬勞		\$ 34,056		\$ 1,216
董事酬勞		22,704		24,317

107及106年度員工酬勞及董事酬勞之實際配發金額與107及106年度合併財務報告認列之金額並無差異。

有關本公司107及106年董事會決議之員工酬勞及董事酬勞資訊，請至台灣證券交易所「公開資訊觀測站」查詢。

#### (四) 處分投資淨(損)益

	108年4月1日 至6月30日	107年4月1日 至6月30日	108年1月1日 至6月30日	107年1月1日 至6月30日
透過損益按公允價值 衡量之金融資產	(\$ 13,249)	\$ 1,278	(\$ 34,573)	\$ 207,075
採用權益法之投資	<u>85,634</u>	<u>128,061</u>	<u>85,634</u>	<u>272,807</u>
	<u>\$ 72,385</u>	<u>\$ 129,339</u>	<u>\$ 51,061</u>	<u>\$ 479,882</u>

## 二一、所得稅

### (一) 認列於損益之所得稅

所得稅費用之主要組成項目如下：

	108年4月1日 至6月30日	107年4月1日 至6月30日	108年1月1日 至6月30日	107年1月1日 至6月30日
當期所得稅				
本期產生者	\$ 63,364	\$ 46,855	\$ 101,576	\$ 78,692
使用之投資抵減	( 3,571)	( 3,555)	( 4,860)	( 3,555)
未分配盈餘加徵	-	-	163	61
證券之企業所得稅	12,789	16,673	12,789	34,931
以前年度之調整	448	( 701)	448	( 701)
	<u>73,030</u>	<u>59,272</u>	<u>110,116</u>	<u>109,428</u>
遞延所得稅				
本期產生者	1,220	3,653	3,876	3,713
稅率變動	-	( 3)	-	( 1,866)
認列於損益之所得稅 費用	<u>\$ 74,250</u>	<u>\$ 62,922</u>	<u>\$ 113,992</u>	<u>\$ 111,275</u>

我國於 107 年修正中華民國所得稅法，將營利事業所得稅稅率由 17% 調整為 20%，因稅率變動應認列於損益之遞延所得稅利益已於稅率變動當期認列。此外，107 年度未分配盈餘所適用之稅率將由 10% 調降為 5%。

### (二) 所得稅核定情形

嘉利、精璞、漢茂、台灣電腦、金橋資訊、精誠軟體、知意圖、內秋應、精誠科技及精聚截至 106 年度之所得稅申報案件及 105 年度未分配盈餘申報案件；本公司、泰鋒、美得康、精誠隨想、康和、鼎盛資科及奇唯截至 105 年度之所得稅申報案件及 104 年度未分配盈餘申報案件。

本合併財務報告之編製個體中，SCGI 及 Kimo BVI 係依據註冊地公司法規定，免納所得稅。

## 二二、每股盈餘

用以計算每股盈餘之盈餘及普通股加權平均股數如下：

	108年4月1日 至6月30日	107年4月1日 至6月30日	108年1月1日 至6月30日	107年1月1日 至6月30日
<u>本期淨利</u>				
歸屬於本公司業主之淨利	\$ 336,391	\$ 520,787	\$ 720,602	\$ 854,884
<u>股數(仟股)</u>				
用以計算基本每股盈餘之 普通股加權平均股數	247,166	245,983	246,597	245,983
具稀釋作用潛在普通股之 影響：				
員工酬勞	305	13	532	13
用以計算稀釋每股盈餘之 普通股加權平均股數	247,471	245,996	247,129	245,996
<u>每股盈餘(元)</u>				
基本每股盈餘	\$ 1.36	\$ 2.12	\$ 2.92	\$ 3.48
稀釋每股盈餘	\$ 1.36	\$ 2.12	\$ 2.92	\$ 3.48

若本公司得選擇以股票或現金發放員工分紅，則計算稀釋每股盈餘時，假設員工分紅將採發放股票方式，並於該潛在普通股具有稀釋作用時計入加權平均流通在外股數，以計算稀釋每股盈餘。於次年度決議員工酬勞發放股數前計算稀釋每股盈餘時，亦繼續考量該等潛在普通股之稀釋作用。

假設子公司買賣及持有本公司股票不視為庫藏股票而作為投資時，用以計算擬制性每股盈餘之盈餘及普通股加權平均股數如下：

	108年4月1日 至6月30日	107年4月1日 至6月30日	108年1月1日 至6月30日	107年1月1日 至6月30日
<u>本期淨利</u>				
歸屬於本公司業主之淨利	\$ 336,391	\$ 520,787	\$ 720,602	\$ 854,884
<u>股數(仟股)</u>				
用以計算擬制性基本每股 盈餘之普通股加權平均 股數	269,393	269,393	269,393	269,393
具稀釋作用潛在普通股之 影響：				
員工酬勞	305	13	532	13
用以計算擬制性稀釋每股 盈餘之普通股加權平均 股數	269,698	269,406	269,925	269,406
<u>擬制性每股盈餘(元)</u>				
基本每股盈餘	\$ 1.25	\$ 1.93	\$ 2.67	\$ 3.17
稀釋每股盈餘	\$ 1.25	\$ 1.93	\$ 2.67	\$ 3.17

### 二三、與非控制權益之權益交易

合併公司於 108 年 4 月向非控制權益股東購入股權，致持股比例由 98.59% 上升至 98.98%。

由於上述交易並未改變合併公司對該子公司之控制，合併公司視為權益交易處理。

	<u>鼎盛資科公司</u>
支付之現金對價	(\$ 592)
子公司淨資產帳面金額按相對權益變動計算	
應轉出非控制權益之金額	<u>592</u>
權益交易差額	<u>\$ -</u>

### 二四、非現金交易

合併公司於 108 年及 107 年 1 月 1 日至 6 月 30 日進行下列非現金交易之籌資活動：

經股東會決議發放之現金股利及資本公積配發現金於 108 年及 107 年 6 月 30 日尚未發放（參閱附註十九）。

### 二五、資本風險管理

合併公司資本結構係由合併公司之借款及權益（包括股本、保留盈餘及其他權益項目）組成。

本公司主要管理階層定期檢視集團資本結構，其檢視內容包括考量各類資本之成本及相關風險，藉由支付股利、發行新股、買回股份及發行新債或償付舊債等方式平衡其整體資本結構。

### 二六、金融工具

#### (一) 公允價值資訊－非按公允價值衡量之金融工具

合併公司管理階層認為非按公允價值衡量之金融資產及金融負債之帳面金額趨近其公允價值。

(二) 公允價值資訊－以重複性基礎按公允價值衡量之金融工具

1. 公允價值層級

108年6月30日

	第 1 等級	第 2 等級	第 3 等級	合 計
<u>透過損益按公允價值</u>				
<u>衡量之金融資產</u>				
上市(櫃)股票	\$ 59,937	\$ -	\$ -	\$ 59,937
未上市(櫃)股票	-	-	1,605,227	1,605,227
未上市(櫃)特別股	-	-	47,226	47,226
公司債	-	12,011	-	12,011
受益憑證	2,746,510	-	-	2,746,510
其他	-	-	22,777	22,777
合 計	<u>\$ 2,806,447</u>	<u>\$ 12,011</u>	<u>\$ 1,675,230</u>	<u>\$ 4,493,688</u>
<u>透過其他綜合損益按公允價值衡量之金融資產</u>				
未上市(櫃)股票	\$ -	\$ -	\$ 109,973	\$ 109,973
未上市(櫃)特別股	-	-	108,332	108,332
合 計	<u>\$ -</u>	<u>\$ -</u>	<u>\$ 218,305</u>	<u>\$ 218,305</u>

107年12月31日

	第 1 等級	第 2 等級	第 3 等級	合 計
<u>透過損益按公允價值</u>				
<u>衡量之金融資產</u>				
上市(櫃)股票	\$ 149,663	\$ -	\$ -	\$ 149,663
未上市(櫃)股票	-	-	1,618,670	1,618,670
未上市(櫃)特別股	-	-	47,877	47,877
公司債	-	12,200	-	12,200
受益憑證	2,917,622	-	-	2,917,622
其他	-	-	13,276	13,276
合 計	<u>\$ 3,067,285</u>	<u>\$ 12,200</u>	<u>\$ 1,679,823</u>	<u>\$ 4,759,308</u>
<u>透過其他綜合損益按公允價值衡量之金融資產</u>				
未上市(櫃)股票	\$ -	\$ -	\$ 97,695	\$ 97,695
其他	-	-	14,175	14,175
合 計	<u>\$ -</u>	<u>\$ -</u>	<u>\$ 111,870</u>	<u>\$ 111,870</u>

107年6月30日

	第 1 等 級	第 2 等 級	第 3 等 級	合 計
<u>透過損益按公允價值</u>				
<u>衡量之金融資產</u>				
上市(櫃)股票	\$ 103,239	\$ -	\$ -	\$ 103,239
未上市(櫃)股票	-	-	1,647,401	1,647,401
公司債	-	12,203	-	12,203
受益憑證	<u>4,028,202</u>	<u>-</u>	<u>-</u>	<u>4,028,202</u>
合 計	<u>\$ 4,131,441</u>	<u>\$ 12,203</u>	<u>\$ 1,647,401</u>	<u>\$ 5,791,045</u>
<u>透過其他綜合損益按</u>				
<u>公允價值衡量之金</u>				
<u>融資產</u>				
未上市(櫃)股票	\$ -	\$ -	\$ 83,509	\$ 83,509
未上市(櫃)特別	-	-	49,338	49,338
股	-	-	30,127	30,127
其 他	<u>-</u>	<u>-</u>	<u>-</u>	<u>-</u>
合 計	<u>\$ -</u>	<u>\$ -</u>	<u>\$ 162,974</u>	<u>\$ 162,974</u>

108年及107年1月1日至6月30日無第1等級與第2等級公允價值衡量間移轉之情形。

2. 金融工具以第3等級公允價值衡量之調節

108年1月1日至6月30日

金 融 資 產	透過損益按	透過其他綜合	合 計
	公允價值衡量	損益按公允	
	權 益 工 具	價 值 衡 量	
	權 益 工 具	權 益 工 具	
期初餘額	\$ 1,679,823	\$ 111,870	\$ 1,791,693
認列於損益	( 48,143)	-	( 48,143)
認列於其他綜合損	-	( 8,533)	( 8,533)
益	-	( 8,533)	( 8,533)
購 買	43,533	7,815	51,348
處 分	-	( 2,661)	( 2,661)
預付投資款轉入	-	107,902	107,902
淨兌換差額	<u>17</u>	<u>1,912</u>	<u>1,929</u>
期末餘額	<u>\$ 1,675,230</u>	<u>\$ 218,305</u>	<u>\$ 1,893,535</u>
當期末實現利益及			
損失	<u>(\$ 48,143)</u>	<u>\$ -</u>	<u>(\$ 48,143)</u>



107年1月1日至6月30日

金融資產	透過其他綜合		合計
	透過損益按公允價值衡量權益工具	損益按公允價值衡量權益工具	
期初餘額	\$ 1,531,696	\$ 126,586	\$ 1,658,282
認列於損益	117,927	-	117,927
認列於其他綜合損益	-	( 4,361)	( 4,361)
購買	-	38,320	38,320
處分	( 2,265)	-	( 2,265)
淨兌換差額	43	2,429	2,472
期末餘額	<u>\$ 1,647,401</u>	<u>\$ 162,974</u>	<u>\$ 1,810,375</u>
當期末實現其他利益及損失	<u>\$ 116,914</u>	<u>\$ -</u>	<u>\$ 116,914</u>

3. 第3等級公允價值衡量之評價技術及輸入值

除台灣期貨交易所公司股票係採市場法外，其餘未上市（櫃）權益投資係採資產法，按個別資產及個別負債之總價值，以反映投資標的之整體價值。重大不可觀察輸入值如下，當流動性折價減少時，該等投資公允價值將會增加。

	108年6月30日	107年12月31日	107年6月30日
流動性折價	0%-30%	0%-30%	0%-30%

若為反映合理可能之替代假設而變動下列輸入值，在所有其他輸入值維持不變之情況下，將使權益投資公允價值增加（減少）之金額如下：

	108年6月30日	107年12月31日	107年6月30日
流動性折價			
增加 2.5%	<u>(\$ 64,444)</u>	<u>(\$ 61,742)</u>	<u>(\$ 62,457)</u>
減少 2.5%	<u>\$ 57,057</u>	<u>\$ 56,499</u>	<u>\$ 57,327</u>

### (三) 金融工具之種類

	108年6月30日	107年12月31日	107年6月30日
<u>金融資產</u>			
透過損益按公允價值衡 量			
強制透過損益按公 允價值衡量	\$ 4,493,688	\$ 4,759,308	\$ 5,791,045
按攤銷後成本衡量之金 融資產(註1)	8,140,862	7,889,489	7,019,827
透過其他綜合損益按公 允價值衡量之金融資 產	218,305	111,870	162,974
<u>金融負債</u>			
按攤銷後成本衡量(註2)	6,017,563	5,110,929	5,545,559

註1：餘額係包含現金及約當現金、應收票據、應收帳款、存出保證金、其他應收款、應收租賃款－流動(帳列其他流動資產)、長期應收款項、質押定存單－非流動(帳列其他非流動資產)、原始到期日超過3個月之定期存款(帳列按攤銷後成本衡量之金融資產－流動)、應收租賃款－非流動(帳列其他非流動資產)及債務工具投資(帳列按攤銷後成本衡量之金融資產－非流動)等按攤銷後成本衡量之金融資產。

註2：餘額係包含短期借款、應付票據及帳款、其他應付款及存入保證金(帳列其他非流動負債)等以攤銷後成本衡量之金融負債。

### (四) 財務風險管理目的與政策

合併公司財務風險管理目的，係為管理與合併公司營運活動相關之市場風險(包含匯率風險、利率風險及其他價格風險)、信用風險及流動性風險。為降低相關財務風險，合併公司致力於辨認、評估並規避市場之不確定性，以降低市場變動對公司財務績效之潛在不利影響。

合併公司之重要財務活動，係經本公司董事會及審計委員會依相關規範及制度進行覆核，並依其業務性質由相關單位負責。

## 1. 市場風險

### (1) 匯率風險

合併公司暴露於以非功能性貨幣(外幣)計價之銷售、採購及借款交易所產生之匯率風險。合併公司設有專責部門隨時注意匯率變動，調整公司外幣資金部位，期能及早掌握風險。

有關外幣匯率風險之敏感度分析，主要係針對合併公司於資產負債表日之主要外幣貨幣性資產與貨幣性負債(主要為美金與人民幣)帳面金額計算，當美金或人民幣升值/貶值5%時，對合併公司稅前淨利之影響列示如下：

	108年1月1日 至6月30日	107年1月1日 至6月30日
<u>美金</u>		
增加/減少	\$ 26,085	\$ 28,348
<u>人民幣</u>		
增加/減少	7,621	9,172

### (2) 利率風險

合併公司於資產負債表日受利率暴險之金融資產及負債帳面金額如下：

	108年6月30日	107年12月31日	107年6月30日
具公允價值利率風險			
金融資產	\$ 1,403,461	\$ 1,480,828	\$ 1,233,007
金融負債	786,016	815,925	1,049,290
具現金流量利率風險			
金融資產	1,834,638	1,833,991	1,471,841

合併公司與銀行長期合作往來密切，透過銀行協助取得較佳之利率條件，故利率之變動對合併公司影響非屬重大。

有關利率風險之敏感度分析，係以資產負債表日具浮動利率之金融資產及負債計算。當年利率上升／下降十個基點（0.1%），對合併公司稅前淨利之影響列示如下：

	108年1月1日 至6月30日	107年1月1日 至6月30日
增加／減少	\$ 917	\$ 736

### (3) 其他價格風險

合併公司因投資各類國內外上市（櫃）公司股票、公司債及受益憑證等金融資產而產生價格暴險。合併公司已建置即時控管機制，故預期不致發生重大之價格風險。

有關上述投資價格風險之敏感度分析，係以資產負債表日以公允價值衡量之金融資產計算。當市場價格上升／下降5%時，對合併公司稅前淨利及其他綜合損益之影響列示如下：

	108年1月1日 至6月30日	107年1月1日 至6月30日
稅前淨利		
增加／減少	\$224,684	\$289,552
其他綜合損益		
增加／減少	10,915	8,149

## 2. 信用風險

信用風險係指金融資產受到合併公司之交易對方或他方未履行合約之潛在影響，最大信用暴險金額原則上即為金融資產於資產負債表日之帳面價值。

由於合併公司交易對方或他方均為信用良好之金融機構及公司組織，且未有信用風險顯著集中之情形，故預期無重大信用風險。

## 3. 流動性風險

合併公司係藉由現金流量預測，管理存貨進銷、應收帳款及應付帳款收付流程，以確保營運現金之流動性；閒置資金之

運用則兼顧流動性、安全性與收益性做短期操作，另與銀行建立融資額度往來，以保持資金的流動性。

截至 108 年 6 月 30 日、107 年 12 月 31 日及 6 月 30 日止，合併公司已約定還款期間之金融負債列示如下：

108 年 6 月 30 日

	<u>短於 1 年</u>	<u>1 至 5 年</u>	<u>5 年以上</u>	<u>合 計</u>
<u>非衍生金融負債</u>				
短期借款	<u>\$ 786,016</u>	<u>\$ -</u>	<u>\$ -</u>	<u>\$ 786,016</u>

107 年 12 月 31 日

	<u>短於 1 年</u>	<u>1 至 5 年</u>	<u>5 年以上</u>	<u>合 計</u>
<u>非衍生金融負債</u>				
短期借款	<u>\$ 815,925</u>	<u>\$ -</u>	<u>\$ -</u>	<u>\$ 815,925</u>

107 年 6 月 30 日

	<u>短於 1 年</u>	<u>1 至 5 年</u>	<u>5 年以上</u>	<u>合 計</u>
<u>非衍生金融負債</u>				
短期借款	<u>\$ 1,049,290</u>	<u>\$ -</u>	<u>\$ -</u>	<u>\$ 1,049,290</u>

合併公司之營運資金足以支應，故未有因無法籌措資金以履行合約義務之流動性風險。

合併公司投資之受益憑證及國內外上市（櫃）公司股票等具活絡市場，故預期可輕易在市場上以接近公允價值之價格迅速出售，不致有重大之流動性風險。合併公司投資之未上市櫃公司股票、次順位公司債及可轉換公司債無活絡市場，故預期具有較重大之流動性風險。

二七、關係人交易

本公司及子公司（係本公司之關係人）間之交易、帳戶餘額、收益及費損於合併時全數予以銷除，故未揭露於本附註。合併公司與其他關係人間之重大交易如下。

(一) 關係人名稱及其關係

關 係 人 名 稱	與 合 併 公 司 之 關 係
博暉科技公司 (博暉)	關聯企業
中孚科技公司 (中孚)	關聯企業
財金文化事業公司 (財金文化)	關聯企業
墨攻網路科技公司 (墨攻)	關聯企業
機智證券投資顧問公司 (機智)	關聯企業
聖森公司 (聖森)	關聯企業
德義公司 (德義)	關聯企業
敦新科技公司 (敦新)	關聯企業
藍新資訊公司 (藍新)	關聯企業
宏誌科技公司 (宏誌)	關聯企業
金納精誠 (國際) 科技公司 (金納)	關聯企業
深圳四方精創資訊公司 (深圳四方精創)	關聯企業

(二) 營業收入

帳 列 項 目	關 係 人 類 別	108年4月1日 至6月30日	107年4月1日 至6月30日	108年1月1日 至6月30日	107年1月1日 至6月30日
銷貨收入	關聯企業	\$ 1,686	\$ 355	\$ 2,906	\$ 1,367
勞務收入	關聯企業	\$ 232	\$ 976	\$ 1,993	\$ 2,117
其他營業收入	關聯企業	\$ 3	\$ -	\$ 8	\$ -

(三) 進 貨

關 係 人 類 別	108年4月1日 至6月30日	107年4月1日 至6月30日	108年1月1日 至6月30日	107年1月1日 至6月30日
關聯企業	\$ 50,796	\$ 17,060	\$ 76,027	\$ 28,286

(四) 應收關係人款項

帳 列 項 目	關 係 人 類 別	108年6月30日	107年12月31日	107年6月30日
應收帳款	關聯企業	\$ 1,145	\$ 4,261	\$ 1,781
應收租賃款 (帳列其他 流動資產)	關聯企業	\$ 223	\$ -	\$ 553

(五) 應付關係人款項

帳 列 項 目	關 係 人 類 別	108年6月30日	107年12月31日	107年6月30日
應付帳款	關聯企業	\$ 57,443	\$ 47,296	\$ 24,785

合併公司與關係人進貨或銷貨其商品規格相似者，其價格與非關係人相當。其商品規格不同者，則因商品規格多樣且提供服務亦

不相同，其價格係各別訂定。對關係人付款或收款之條件與非關係人相當。

(六) 其他關係人交易

帳列項目	關係人類別	108年4月1日 至6月30日	107年4月1日 至6月30日	108年1月1日 至6月30日	107年1月1日 至6月30日
勞務成本	關聯企業	\$ 5,143	\$ 5,143	\$ 10,000	\$ 10,286
營業費用	關聯企業	\$ 54	\$ 37	\$ 228	\$ 74
租金收入	關聯企業	\$ 111	\$ 55	\$ 111	\$ 111

(七) 主要管理階層薪酬

	108年4月1日 至6月30日	107年4月1日 至6月30日	108年1月1日 至6月30日	107年1月1日 至6月30日
短期員工福利	\$ 30,471	\$ 28,446	\$ 53,101	\$ 49,813
退職後福利	839	832	1,959	1,805
	<u>\$ 31,310</u>	<u>\$ 29,278</u>	<u>\$ 55,060</u>	<u>\$ 51,618</u>

董事及其他主要管理階層之薪酬係由薪酬委員會依照個人績效及市場趨勢決定。

二八、質抵押之資產

下列資產業已質押或抵押作為合併公司銀行借款、押標金、保固金、履約保證金及進口貨物繳交營業稅等之擔保品：

	108年6月30日	107年12月31日	107年6月30日
不動產、廠房及設備—建築物—淨額	\$ 211,974	\$ 212,693	\$ 111,804
質押定存單—流動（帳列其他應收款）	172,329	215,450	169,172
質押定存單—非流動（帳列其他非流動資產）	46,084	54,487	42,981
本公司之股票（註）	<u>767,000</u>	<u>615,000</u>	<u>659,000</u>
	<u>\$ 1,197,387</u>	<u>\$ 1,097,630</u>	<u>\$ 982,957</u>

註：為漢茂持有之本公司股票於108年6月30日暨107年12月31日及6月30日質押股數皆為10,000仟股，編製合併財務報告時業已沖銷。

## 二九、重大或有負債及未認列之合約承諾

合併公司重大或有負債及未認列之合約承諾如下：

(一) 本公司已開立未使用之信用狀金額如下：

108年6月30日	107年12月31日	107年6月30日
<u>\$ 734</u>	<u>\$ 747</u>	<u>\$ 750</u>

(二) 合併公司已訂定尚未履行之銷售合約金額如下：

108年6月30日	107年12月31日	107年6月30日
<u>\$10,598,095</u>	<u>\$ 8,705,938</u>	<u>\$ 7,642,503</u>

(三) 截至 108 年 6 月 30 日止，本公司為精誠瑞寶、精誠精詮、精誠（中國）企業、香港精誠、精誠至開、香港瑞寶、精誠軟體及精誠科技背書保證之金額分別計約 46,590 仟元、15,530 仟元、1,790,220 仟元、186,360 仟元、135,540 仟元、139,770 仟元、700,000 仟元及 300,000 仟元；精誠恆逸為精誠（中國）企業背書保證之金額計約 112,950 仟元；精誠精詮為精誠（中國）企業背書保證之金額計約 112,950 仟元。

## 三十、具重大影響之外幣資產及負債資訊

以下資訊係按合併公司各個體功能性貨幣以外之外幣彙總表達，所揭露之匯率係指該等外幣換算至功能性貨幣之匯率。具重大影響之外幣資產及負債資訊如下：

108 年 6 月 30 日

<u>金 融 資 產</u>	<u>外</u>	<u>幣</u>	<u>匯</u>	<u>率</u>	<u>帳 面 金 額</u>
<u>貨幣性項目</u>					
人 民 幣	\$	33,736		4.52	\$ 152,418
美 金		22,965		31.06	713,292
<u>非貨幣性項目</u>					
<u>透過損益按公允價值</u>					
<u>衡量之金融資產</u>					
港 幣		2,757		3.98	10,966
<u>採用權益法之投資</u>					
人 民 幣		121,214		4.52	547,649
美 金		1,570		31.06	48,773

(接次頁)



(承前頁)

	外	幣	匯	率	帳	面	金	額
<u>金融負債</u>								
<u>貨幣性項目</u>								
美金	\$	6,168		31.06	\$		191,582	

107年12月31日

	外	幣	匯	率	帳	面	金	額
<u>金融資產</u>								
<u>貨幣性項目</u>								
人民幣	\$	27,135		4.48	\$		121,439	
美金		36,886		30.72			1,132,962	
<u>非貨幣性項目</u>								
<u>透過損益按公允價值</u>								
<u>衡量之金融資產</u>								
港幣		4,703		3.92			18,439	
<u>採用權益法之投資</u>								
人民幣		130,820		4.48			585,461	
美金		1,570		30.72			48,232	

金融負債

<u>貨幣性項目</u>								
美金		9,808		30.72			301,239	
人民幣		77		4.48			343	

107年6月30日

	外	幣	匯	率	帳	面	金	額
<u>金融資產</u>								
<u>貨幣性項目</u>								
人民幣	\$	40,013		4.60	\$		184,202	
美金		24,178		30.46			736,470	
<u>非貨幣性項目</u>								
<u>透過損益按公允價值</u>								
<u>衡量之金融資產</u>								
港幣		7,268		3.88			28,207	
<u>採用權益法之投資</u>								
人民幣		151,068		4.60			695,452	
美金		1,570		30.46			47,831	

(接次頁)

(承前頁)

金 融 負 債	外	幣	匯	率	帳 面 金 額
<u>貨幣性項目</u>					
美 金	\$	5,565		30.46	\$ 169,502
人 民 幣		165		4.60	759

合併公司於 108 年及 107 年 4 月 1 日至 6 月 30 日與 108 年及 107 年 1 月 1 日至 6 月 30 日外幣兌換(損)益已實現及未實現分別為(4,098)仟元、(11,826)仟元、4,866 仟元及(3,540)仟元，由於外幣交易及集團個體之功能性貨幣種類繁多，故無法按各重大影響外幣別揭露兌換損益。

### 三一、部門資訊

合併公司提供給主要營運決策者用以分配資源及評量部門績效之資訊，係著重於每一部門之財務資訊。合併公司之應報導部門如下：

- 金融服務事業體主要係提供金融科技，發展智慧金融，以 FinTech 為中心，配合金融客戶數位轉型規劃，經營大型金控客戶，主要方向包含行動應用轉型服務、投資人整合服務、財富管理升級服務等
- 消費市場事業體主要係聚焦新零售，提供全通路全支付服務，鎖定數位電商，協助客戶經營 O2O，實踐數位轉型
- 數位科技事業體主要係提供全方位 Data Technology 產品組合及解決方案，以數據技術驅動企業智能成長，扮演客戶的 Data Enabler 角色，並積極引進國內外領先的數位科技，提供客戶數位轉型解決方案
- 中國總部主要係以結盟當地廠商的方式，拓展自主化業務，發展自主產品，提供系統集成與增值服務，並於大陸地區提供商業軟件、雲端平台工具等
- 投資部門主要係從事投資業務

主要營運決策者將國內資訊服務業依照產業層級及客戶營運服務需求區分成三個營運部門；並針對地區特性將大陸地區視為中國總部

應報導部門，另外也將部分資金運用於財務性投資業務視為個別應報導之投資部門。金融服務事業體主要係將國內各部門提供經營跨界金融交易雲、APP 與客製開發、投資人社群服務及大中華證／期 ITDM 服務等分類成一個應報導部門。消費市場事業體主要係將國內各部門提供支付與收單、行動支付、O2O 整合服務、數據處理與精準行銷、政府官網與便民服務及電商平台與代運營等客戶需求服務分類成一個應報導部門。數位科技事業體主要係將國內各部門提供大數據平台與加值創新、商業軟體、雲加值服務、Cyber-security 及 IT 培訓與圖書出版等銷售、服務分類成一個應報導部門。

合併公司之收入與營運結果依應報導部門分析如下：

	金融服務 事業體	消費市場 事業體	數位科技 事業體	中國總部	投資部門	調整及沖銷	合計
<b>108年1月1日至6月30日</b>							
來自企業以外客戶之收入	\$ 1,305,380	\$ 1,527,470	\$ 4,784,915	\$ 2,748,744	\$ -	\$ -	\$ 10,366,509
來自企業內其他部門之收入	<u>131,698</u>	<u>80,941</u>	<u>671,015</u>	<u>325,326</u>	-	( 1,208,980)	-
收入合計	<u>\$ 1,437,078</u>	<u>\$ 1,608,411</u>	<u>\$ 5,455,930</u>	<u>\$ 3,074,070</u>	<u>\$ -</u>	<u>(\$ 1,208,980)</u>	<u>\$ 10,366,509</u>
部門(損)益	<u>\$ 154,872</u>	<u>\$ 182,663</u>	<u>\$ 365,994</u>	<u>\$ 39,251</u>	<u>\$ 301,206</u>	<u>\$ -</u>	<u>\$ 1,043,986</u>
公司一般費用淨額							( 207,877)
繼續營業部門稅前利益							<u>\$ 836,109</u>
折舊及攤銷費用	<u>\$ 23,646</u>	<u>\$ 16,590</u>	<u>\$ 12,976</u>	<u>\$ 20,234</u>	<u>\$ -</u>	<u>\$ -</u>	<u>\$ 73,446</u>
非歸屬各部門之折舊及攤銷費用							<u>69,958</u>
折舊及攤銷費用合計							<u>\$ 143,404</u>
部門資產	<u>\$ 2,634,843</u>	<u>\$ 2,036,356</u>	<u>\$ 4,680,718</u>	<u>\$ 3,183,743</u>	<u>\$ 7,191,670</u>	<u>\$ -</u>	<u>\$ 19,727,330</u>
公司一般資產							<u>1,036,189</u>
資產合計							<u>\$ 20,763,519</u>
<b>107年1月1日至6月30日</b>							
來自企業以外客戶之收入	\$ 1,208,313	\$ 1,435,047	\$ 4,201,550	\$ 2,138,201	\$ -	\$ -	\$ 8,983,111
來自企業內其他部門之收入	<u>187,451</u>	<u>87,769</u>	<u>538,166</u>	<u>306,160</u>	-	( 1,119,546)	-
收入合計	<u>\$ 1,395,764</u>	<u>\$ 1,522,816</u>	<u>\$ 4,739,716</u>	<u>\$ 2,444,361</u>	<u>\$ -</u>	<u>(\$ 1,119,546)</u>	<u>\$ 8,983,111</u>
部門(損)益	<u>\$ 164,212</u>	<u>\$ 168,434</u>	<u>\$ 256,440</u>	<u>\$ 15,519</u>	<u>\$ 521,481</u>	<u>\$ -</u>	<u>\$ 1,126,086</u>
公司一般費用淨額							( 160,237)
繼續營業部門稅前利益							<u>\$ 965,849</u>
折舊及攤銷費用	<u>\$ 15,772</u>	<u>\$ 14,149</u>	<u>\$ 12,823</u>	<u>\$ 11,750</u>	<u>\$ -</u>	<u>\$ -</u>	<u>\$ 54,494</u>
非歸屬各部門之折舊及攤銷費用							<u>14,573</u>
折舊及攤銷費用合計							<u>\$ 69,067</u>
部門資產	<u>\$ 2,212,057</u>	<u>\$ 1,977,057</u>	<u>\$ 4,645,225</u>	<u>\$ 2,446,504</u>	<u>\$ 8,044,262</u>	<u>\$ -</u>	<u>\$ 19,325,105</u>
公司一般資產							<u>542,585</u>
資產合計							<u>\$ 19,867,690</u>

部門(損)益係指各個部門所賺取之利潤或發生之損失，不包含應分攤之總部管理成本與董事酬勞、租金收入、利息收入、處分不動產、廠房及設備損益、外幣兌換損益、利息費用以及所得稅費用等。

### 三二、附註揭露事項

(一) 重大交易事項及(二)轉投資事業相關資訊：

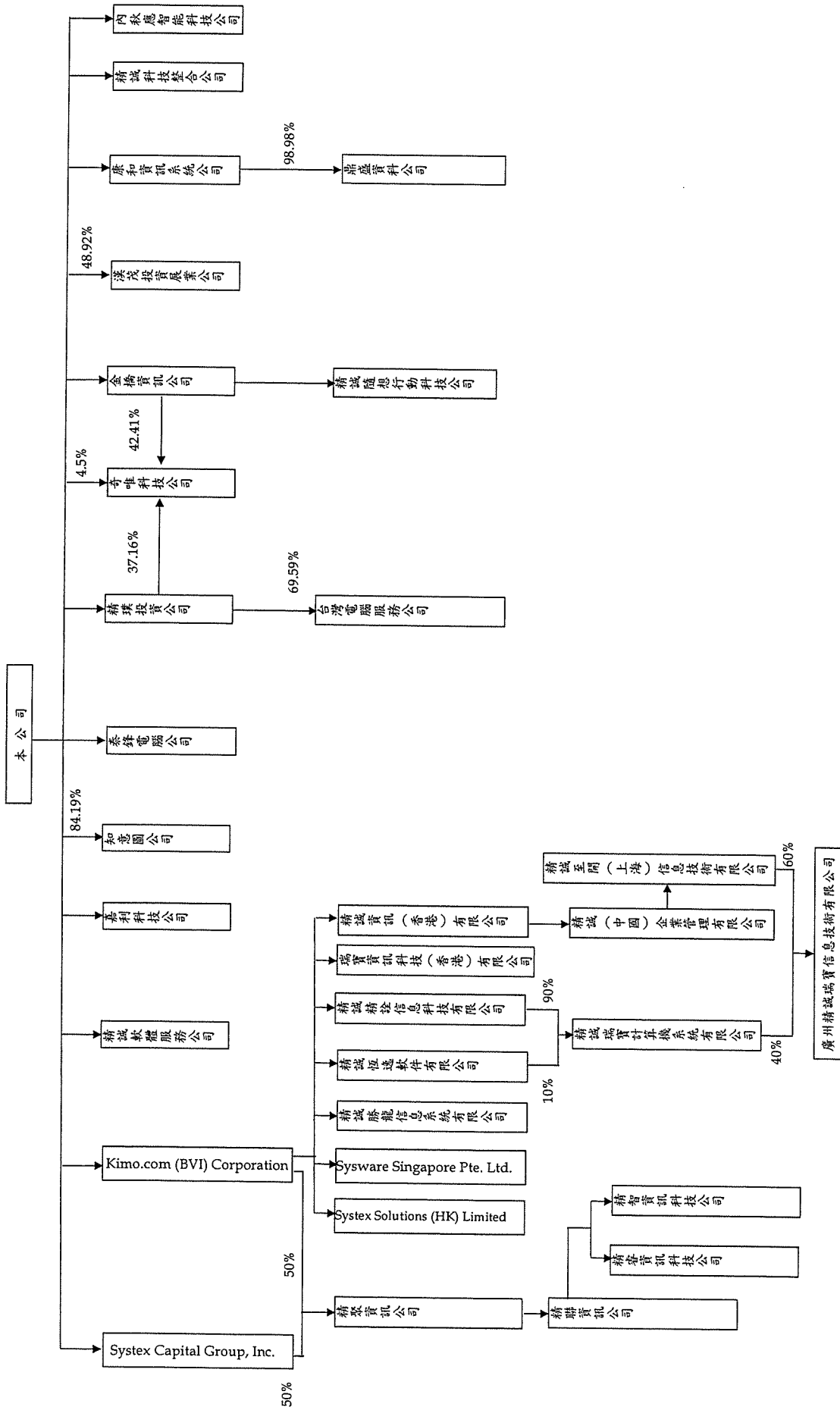
1. 資金貸與他人。(附表二)
2. 為他人背書保證。(附表三)

3. 期末持有有價證券情形（不包含投資子公司及關聯企業權益部分）。（附表四）
4. 累積買進或賣出同一有價證券之金額達新臺幣 3 億元或實收資本額 20% 以上。（附表五）
5. 取得不動產之金額達新臺幣 3 億元或實收資本額 20% 以上。（無）
6. 處分不動產之金額達新臺幣 3 億元或實收資本額 20% 以上。（無）
7. 與關係人進、銷貨之金額達新臺幣 1 億元或實收資本額 20% 以上。（附表六）
8. 應收關係人款項達新臺幣 1 億元或實收資本額 20% 以上。（附表七）
9. 從事衍生工具交易。（無）
10. 其他：母子公司間業務關係及重要交易往來情形。（附表八）
11. 被投資公司資訊。（附表九）

(三) 大陸投資資訊：

1. 大陸被投資公司名稱、主要營業項目、實收資本額、投資方式、資金匯出入情形、持股比例、投資損益、期末投資帳面金額、已匯回投資損益及赴大陸地區投資限額。（附表十）
2. 與大陸被投資公司直接或間接經由第三地區所發生下列之重大交易事項，及其價格、付款條件、未實現損益：（附表八）
  - (1) 進貨金額及百分比與相關應付款項之期末餘額及百分比。
  - (2) 銷貨金額及百分比與相關應收款項之期末餘額及百分比。
  - (3) 財產交易金額及其所產生之損益數額。
  - (4) 票據背書保證或提供擔保品之期末餘額及其目的。
  - (5) 資金融通之最高餘額、期末餘額、利率區間及當期利息總額。
  - (6) 其他對當期損益或財務狀況有重大影響之交易事項，如勞務之提供或收受等。

精誠資訊股份有限公司及子公司  
合併財務報告投資關係圖  
民國 108 年 6 月 30 日



註：除另予註明者外，持股比例為 100%。

精誠資訊股份有限公司及子公司  
資金貸與他人

民國 108 年 1 月 1 日至 6 月 30 日

單位：新台幣仟元

附表二

編號	貸出資金之公司	貸與對象	往來項目	是否為關係人	本最高餘額	期末餘額	實際動支金額 (註十一)	利率區間	資金性質	與資金往來額	有短期融資金額	提供必要之原因	提列帳額	備抵金額	擔保名稱	品保價值		對個別對象 資金貸與限額 (註一)	資金總額 (註二)	與額備註
																保	價			
1	精誠(中國)企業管理有限公司	精誠精登信息科技有限公司	應收關係人款項	Y	\$ 138,072	\$ 135,540	\$ 56,281	1-6.16	短期融通資金	\$	-	供聯屬公司營運周轉	\$	-	-	\$	\$ 2,532,530	\$ 5,065,060	(註三)	
1	精誠(中國)企業管理有限公司	精誠瑞寶計算機系統有限公司	應收關係人款項	Y	230,120	225,900	67,770	1-6.16	短期融通資金	-	-	供聯屬公司營運周轉	-	-	-	-	2,532,530	5,065,060	(註四)	
1	精誠(中國)企業管理有限公司	精誠勝龍信息系統有限公司	應收關係人款項	Y	23,012	22,590	-	1-6.16	短期融通資金	-	-	供聯屬公司營運周轉	-	-	-	-	2,532,530	5,065,060	(註五)	
1	精誠(中國)企業管理有限公司	精誠至開(上海)信息技術有限公司	應收關係人款項	Y	230,120	225,900	-	1-6.16	短期融通資金	-	-	供子公司營運周轉	-	-	-	-	2,532,530	5,065,060	(註六)	
2	精誠精登信息科技有限公司	精誠(中國)企業管理有限公司	應收關係人款項	Y	276,144	271,080	-	1-6.16	短期融通資金	-	-	供聯屬公司營運周轉	-	-	-	-	2,532,530	5,065,060	(註七)	
3	精誠瑞寶計算機系統有限公司	精誠(中國)企業管理有限公司	應收關係人款項	Y	92,048	90,360	-	1-6.16	短期融通資金	-	-	供聯屬公司營運周轉	-	-	-	-	2,532,530	5,065,060	(註八)	
4	精誠勝龍信息系統有限公司	精誠(中國)企業管理有限公司	應收關係人款項	Y	9,205	9,036	-	1-6.16	短期融通資金	-	-	供聯屬公司營運周轉	-	-	-	-	2,532,530	5,065,060	(註九)	
5	Kimo.com (BVI) Corporation	精誠資訊(香港)有限公司	應收關係人款項	Y	126,400	124,240	124,240	2.45	短期融通資金	-	-	供子公司營運周轉	-	-	-	-	2,532,530	5,065,060	(註十)	
6	精聚資訊股份有限公司	精誠軟體服務股份有限公司	應收關係人款項	Y	500,000	500,000	500,000	1.5	短期融通資金	-	-	供聯屬公司營運周轉	-	-	-	-	854,515	854,515	-	
7	精聚投資股份有限公司	康和資訊系統股份有限公司	應收關係人款項	Y	50,000	-	-	1.5	短期融通資金	-	-	供聯屬公司營運周轉	-	-	-	-	567,943	567,943	-	
8	奇唯科技股份有限公司	美得康科技股份有限公司	應收關係人款項	Y	10,000	-	-	1.88	短期融通資金	-	-	供子公司營運周轉	-	-	-	-	60,000	100,000	-	

註一：除精聚股份有限公司及精璞股份有限公司係按該公司淨值之40%及奇唯科技股份有限公司實收資本額之30%為限外，係以貸出資金公司淨值之20%為限，若屬本公司持股百分之百之國外公司間短期融通資金，其個別貸與金額不受貸與企業淨值20%限制，但不得超過本公司淨值之20%。

註二：除奇唯科技股份有限公司係按該公司實收資本額之50%為限外，係以貸出資金公司淨值之40%為限，若屬本公司持股百分之百之國外公司間短期融通資金，其貸與總額不受貸與企業淨值40%限制，但不得超過本公司淨值之40%。

註三：本期最高餘額為138,072仟元(30,000仟人民幣)，本期期末餘額為135,540仟元(30,000仟人民幣)，包括尚未動支額度79,259仟元(17,543仟人民幣)。

註四：本期最高餘額為230,120仟元(50,000仟人民幣)，本期期末餘額為225,900仟元(50,000仟人民幣)，包括尚未動支額度158,130仟元(35,000仟人民幣)。

註五：本期最高餘額為23,012仟元(5,000仟人民幣)，本期期末餘額為22,590仟元(5,000仟人民幣)，皆未動支。

註六：本期最高餘額為230,120仟元(50,000仟人民幣)，本期期末餘額為225,900仟元(50,000仟人民幣)，皆未動支。

註七：本期最高餘額為276,144仟元(60,000仟人民幣)，本期期末餘額為271,080仟元(60,000仟人民幣)，皆未動支。

註八：本期最高餘額為92,048仟元(20,000仟人民幣)，本期期末餘額為90,360仟元(20,000仟人民幣)，皆未動支。

註九：本期最高餘額為9,205仟元(2,000仟人民幣)，本期期末餘額為9,036仟元(2,000仟人民幣)，皆未動支。

註十：本期最高餘額為126,400仟元(4,000仟美金)，本期期末餘額為124,240仟元(4,000仟美金)。

註十一：期末餘額中已動用金額於編製合併財務報告時業已沖銷。

精誠資訊股份有限公司及子公司  
為他人背書保證

民國 108 年 1 月 1 日至 6 月 30 日

單位：新台幣千元

附表三

編號	背書保證者公司名稱	被背書保證公司名稱	證對關係(註一)	單一企業對背書保證之金額	本期最高額保額	期末背書餘額	實際動支金額	以財產擔保之背書保證金額	累計背書保證金額佔最近淨值之比率(%)	背書最高保額	屬對子公司背書保證	屬子公司對母書保證	屬地區背書保證	大陸背書保證	註備
0	精誠資訊股份有限公司	精誠資訊(香港)有限公司	2	\$ 3,165,663	\$ 189,600	\$ 186,360	\$ 27,861	\$ -	1.47	\$ 6,331,326	Y	N	N	N	(註二及三)
0	精誠資訊股份有限公司	精誠(中國)企業管理有限公司	2	3,165,663	1,953,729	1,790,220	556,378	-	14.14	6,331,326	Y	N	Y	Y	(註二及三)
0	精誠資訊股份有限公司	精誠精誠信息科技有限公司	2	3,165,663	15,800	15,530	-	-	0.12	6,331,326	Y	N	Y	Y	(註二及三)
0	精誠資訊股份有限公司	精誠瑞寶計算機系統有限公司	2	3,165,663	47,400	46,590	-	-	0.37	6,331,326	Y	N	Y	Y	(註二及三)
0	精誠資訊股份有限公司	精誠至開(上海)信息技術有限公司	2	3,165,663	138,072	135,540	71,845	-	1.07	6,331,326	Y	N	Y	Y	(註二及三)
0	精誠資訊股份有限公司	精誠軟體服務股份有限公司	2	3,165,663	700,000	700,000	561,108	-	5.53	6,331,326	Y	N	N	N	(註二及三)
0	精誠資訊股份有限公司	精誠科技整合股份有限公司	2	3,165,663	300,000	300,000	38,719	-	2.37	6,331,326	Y	N	N	N	(註二及三)
0	精誠資訊股份有限公司	瑞寶資訊科技(香港)有限公司	2	3,165,663	139,770	139,770	48,423	-	1.10	6,331,326	Y	N	N	N	(註二及三)
1	精誠恆遠軟件有限公司	精誠(中國)企業管理有限公司	4	278,677	115,060	112,950	103,914	103,914	81.06	278,677	N	N	Y	Y	(註四及五)
2	精誠精誠信息科技有限公司	精誠(中國)企業管理有限公司	4	534,465	115,060	112,950	103,914	103,914	42.27	534,465	N	N	Y	Y	(註四及五)

註一：背書保證者與被背書保證對象之關係有下列七種：

- (1)有業務往來之公司。
- (2)公司直接及間接持有表決權之股份超過 50% 之公司。
- (3)直接及間接對公司持有表決權之股份超過 50% 之公司。



- (4) 公司直接及間接持有表決權股份達 90% 以上之公司間。
- (5) 基於承攬工程需要之同業間或共同起造人間依合約規定互保之公司。
- (6) 因共同投資關係由全體出資股東依其持股比例對其背書保證之公司。
- (7) 同業間依消費稅從價率預售屋銷售合約之履約保證連帶擔保。

註二：對單一企業背書保證之限額係按淨值之 25% 為限。

註三：背書保證最高限額係按淨值之 50% 為限。

註四：對單一企業背書保證之限額係按前一年度年底淨值之 200% 為限。

註五：背書保證最高限額係按前一年度年底淨值之 200% 為限。

精誠資訊股份有限公司及子公司  
期末持有有價證券情形

民國 108 年 6 月 30 日

附表四

單位：新台幣千元

持有之公司	有價證券種類及名稱(註一)	與發行人之關係	帳列科目	期股數/單位數	帳面金額	持股比例(%)	公允價值	備註
控制公司資訊— 精誠資訊股份有限公司	股票							
	GCH Systems		透過損益按公允價值衡量之金融資產—非流動	56,226	\$ -	0.74	\$ -	
	台灣期貨交易所公司		"	15,580,010	1,316,900	4.66	1,316,900	
	商合行公司		"	795,895	-	1.79	-	
	遠通電收公司		"	25,263,076	142,448	8.42	142,448	
	嘉實資訊公司		"	1,108,592	18,923	4.22	18,923	
	三超科技公司		"	300,000	1,895	6.42	1,895	
	大賀行銷公司		"	1,260,000	11,919	14.63	11,919	
	巨擘科技公司		"	808,415	-	0.20	-	
	聚豐全球公司		"	471,700	-	3.47	-	
	Gemini Data Inc.		"	3,404,000	-	3.99	-	
	陽基資訊公司		"	150,000	-	12.51	-	
	誠宇創業投資公司		"	304,221	1,883	0.50	1,883	
特別股								
Gemini Data Inc.			透過其他綜合損益按公允價值衡量之金融資產—非流動	7,720,167	48,437	9.04	48,437	
受益憑證								
凱基新興趨勢ETF組合基金			透過其他綜合損益按公允價值衡量之金融資產—非流動	300,000	2,304	-	2,304	

(接次頁)

(承前頁)

持 有 之 公 司	有 價 證 券 種 類 及 名 稱 (註一)	與 發 行 人 之 關 係	帳 列 科 目	期 末 備 註				
				股 數 / 單 位 數	帳 面 金 額 ( % )	公 允 價 值		
從 屬 公 司 資 訊 - 精 璞 投 資 股 份 有 限 公 司	股 票 精 誠 資 訊 公 司 虹 堡 科 技 公 司 伊 諾 瓦 科 技 公 司 巨 擘 科 技 公 司 中 經 合 全 球 公 司 嘉 實 資 訊 公 司 寬 頻 多 媒 體 公 司 和 蓮 光 電 科 技 公 司 文 佳 科 技 公 司 汎 宇 電 商 公 司 台 灣 沛 晶 公 司 受 益 憑 證 柏 瑞 巨 輪 貨 幣 市 場 基 金 第 一 金 全 家 福 貨 幣 市 場 基 金 復 華 傳 奇 六 號 基 金 保 德 信 貨 幣 市 場 基 金	母 公 司	透 過 其 他 綜 合 損 益 按 公 允 價 值 衡 量 之 金 融 資 產 - 非 流 動	10,981,476	\$ 842,279	4.08	\$ 842,279	(註二)
			透 過 損 益 按 公 允 價 值 衡 量 之 金 融 資 產 - 流 動	2,532,887	51,038	2.83	51,038	
			透 過 損 益 按 公 允 價 值 衡 量 之 金 融 資 產 - 非 流 動	1,177,629	1,138	6.57	1,138	
			"	8,558,064	-	2.08	-	
			"	126,666	-	2.22	-	
			"	1,276,448	21,789	4.85	21,789	
			"	1,700,000	-	9.19	-	
			"	61,042	-	0.17	-	
			"	64,063	-	0.37	-	
			"	111,829	-	0.22	-	
			"	326,000	-	0.54	-	
			透 過 損 益 按 公 允 價 值 衡 量 之 金 融 資 產 - 流 動	9,858,743	135,037	-	135,037	
			"	366,212	65,415	-	65,415	
			"	3,000,000	55,680	-	55,680	
			"	11,075,309	175,394	-	175,394	
從 屬 公 司 資 訊 - 台 灣 電 腦 服 務 股 份 有 限 公 司	股 票 常 州 新 國 泰 資 訊 設 備 公 司 台 網 國 際 公 司 Dipacific-Greater China, Inc. 受 益 憑 證 元 大 萬 泰 貨 幣 市 場 基 金	透 過 損 益 按 公 允 價 值 衡 量 之 金 融 資 產 - 非 流 動	80,000	-	13.11	-		
			630,000	-	4.50	-		
			-	-	5.06	-		
			2,042,183	30,966	-	30,966		
			8,020,884	121,622	-	121,622		
			3,679,379	49,838	-	49,838		
從 屬 公 司 資 訊 - 奇 唯 科 技 股 份 有 限 公 司	受 益 憑 證 元 大 萬 泰 貨 幣 市 場 基 金 台 新 1699 貨 幣 市 場 基 金	透 過 損 益 按 公 允 價 值 衡 量 之 金 融 資 產 - 流 動	8,020,884	121,622	-	121,622		
			3,679,379	49,838	-	49,838		

(接次頁)

(承前頁)

持 有 之 公 司	有 價 證 券 種 類 及 名 稱 (註一)	與 有 價 證 券 發 行 人 之 關 係	帳 目 列 科 目	股 數 / 單 位 數	帳 面 金 額 ( % )	持 股 比 率 ( % )	公 允 價 值	備 註
從屬公司資訊一 金橋資訊股份有限公司	受益憑證 第一金台灣貨幣市場基金		透過損益按公允價值衡量之 金融資產—流動	742,779	\$	11,379	\$	11,379
	第一金全家福貨幣市場基金		"	112,552		20,105		20,105
	受益憑證 日盛貨幣市場基金		透過損益按公允價值衡量之 金融資產—流動	1,017,705		15,096		15,096
	聯邦貨幣市場基金		"	757,157		10,008		10,008
	第一金台灣貨幣市場基金		"	1,310,260		20,073		20,073
	第一金全家福貨幣市場基金		"	196,474		35,095		35,095
從屬公司資訊一 精誠科技股份有限公司	永豐貨幣市場基金		"	1,436,060		20,016		20,016
	元大寶來萬泰貨幣市場基金		"	1,983,025		30,069		30,069
	受益憑證 第一金全家福貨幣市場基金		透過損益按公允價值衡量之 金融資產—流動	180,023		32,157		32,157
	台新大眾貨幣市場基金		"	4,652,869		66,173		66,173
	華南永昌風翔貨幣市場基金		"	1,668,333		27,153		27,153
	受益憑證 群益安穩貨幣市場基金		透過損益按公允價值衡量之 金融資產—流動	1,118		18,061		18,061
從屬公司資訊一 鑫利科技股份有限公司	受益憑證 元大萬泰貨幣市場基金		透過損益按公允價值衡量之 金融資產—流動	3,102,361		47,042		47,042
	日盛貨幣市場基金		"	3,109,863		46,131		46,131
	股 票 精誠資訊公司	母 公 司	透過其他綜合損益按公允價值 衡量之金融資產—非流 動	21,316,678		1,634,989		1,634,989
	品豪科技公司		透過損益按公允價值衡量之 金融資產—流動	157,654		5,092		5,092

(接次頁)

(承前頁)

持 有 之 公 司	有 價 證 券 種 類 及 名 稱 (註一)	與 發 行 人 之 關 係	帳 列 科 目	期			末		註
				股 數 / 單 位 數	帳 面 金 額	持 股 比 率 ( % )	公 允 價 值	備	
	文麥公司		透過損益按公允價值衡量之 金融資產—非流動	1,595,162	\$ 11,775	4.68	\$ 11,775		
	伊諾瓦科技公司		"	1,840,046	1,778	10.26	1,778		
	銓祐科技公司		"	3,910,646	-	5.83	-		
從屬公司資訊— Systex Capital Group, Inc.	股票 FalconStor Software Inc.		透過損益按公允價值衡量之 金融資產—流動	400,000	1,243	0.95	1,243		
	GCL-Poly Energy Holdings Com2B Corp.		透過損益按公允價值衡量之 金融資產—非流動	1,500,000 1,000,000	2,564 -	- 2.22	2,564 -		
	Techgains International Corp. Tradetrek.com Inc.		"	1,500,000 1,109,468	- -	4.41 3.30	- -		
	Sipix Technology Limited MagiCapital Fund II L.P. Capital Cal (東博資本)		"	279,919 -	- 108,090	0.24 -	- 108,090		
特 別 股	Techgains Pan-Pacific Coporation		透過損益按公允價值衡量之 金融資產—非流動	3,000,000	-	4.96	-		
	CipherMax		"	73,703	-	0.74	-		
	Tonbu Inc.		"	333,333	-	1.38	-		
	Gemini Data, Inc.		透過其他綜合損益按公允價值 衡量之權益工具投資— 非流動	9,472,259	59,894	11.09	59,894		
其 他	Current Ventures II Limited		透過其他綜合損益按公允價值 衡量之權益工具投資— 非流動	2,500,000	-	4.20	-		
受 益 憑 證	Western Asset US Dollar Fund A		透過損益按公允價值衡量之 金融資產—流動	2,272,257	70,576	-	70,576		
	JPM USD LIQUIDITY LVNAV C(ACC.)(LUX LISTING)		"	109	34,253	-	34,253		
	GS USD Liquid Reserves Fund Institutional Class		"	5,000,000	155,696	-	155,696		

(接次頁)

(承前頁)

持 有 之 公 司	有 價 證 券 種 類 及 名 稱 (註一)	與 有 價 證 券 發 行 人 之 關 係	帳 列 科 目	期 股 數 / 單 位 數	帳 面 金 額	持 股 比 率 ( % )	公 允 價 值	備 註
	Goldman Sachs Proprietary Access Fund Offshore, Ltd. Class A Series 1		透過損益按公允價值衡量之金融資產—流動	-	\$ 272	-	\$ 272	
	Goldman Sachs Liberty Harbor I		"	-	129	-	129	
	Goldman Sachs High Yield Floating Rate Portfolio Fund		"	6,880	25,721	-	25,721	
	GS JAPAN EQUITY PARTNERS PORTFOLIO CLASS P (ACC)(USD-HEDGED)		"	59,899	26,475	-	26,475	
	GS US Core SM Equity Portfolio P(ACC) (SNAP) Shares		"	43,025	28,050	-	28,050	
	GS GMS Global Equity Portfolio Mutual Fund		"	56,186	27,119	-	27,119	
	Wellington Strategic European Equity Portfolio D USD Acc (Hedged)		"	49,033	26,820	-	26,820	
	BlueBay Global High Yield Bond Fund B USD		"	5,197	25,877	-	25,877	
	Gam Star Credit Opportunities USD Fund		"	208,568	109,636	-	109,636	
	Morgan Stanley Investment Funds-Asia Opportunity Fund		"	18,592	26,587	-	26,587	
	AllianceBernstein Global High Yield Fund		"	97,775	48,226	-	48,226	
	JPMF Emerging Markets Corp Bond		"	6,670	32,812	-	32,812	
	Unit Nomura Funds Ireland PLC A/US High Yield Bond		"	19,350	102,588	-	102,588	

(接次頁)

(承前頁)

持 有 之 公 司	有 價 證 券 種 類 及 名 稱 (註一)	與 發 行 人 之 關 係	帳 列 科 目	期		末		備 註
				股 數 / 單 位 數	帳 面 金 額	持 股 比 率 (%)	公 允 價 值	
從 屬 公 司 資 訊 - 知 意 圖 股 份 有 限 公 司	PIMCO 全球高收益債券基金 (PIMCO Global High Yield Bond)		透過損益按公允價值衡量之 金融資產—流動	145,719	\$ 111,748	-	\$ 111,748	
	PIMCO GIS Income Investor Acc USD (IE00BV1V5594.IR)		"	88,602	34,510	-	34,510	
	PIMCO GIS Global Bond Inv USD Acc (IE0005302959.IR)		"	35,243	33,660	-	33,660	
	YACKTMAN US EQUITY MUTUAL FUND		"	3,970	25,284	-	25,284	
	RBC Funds(LUX) Global Equity Focus Fund A USD ACC 公 司 債		"	5,638	26,633	-	26,633	
從 屬 公 司 資 訊 - 內 秋 應 智 能 科 技 股 份 有 限 公 司	Bank of China Bond		透過損益按公允價值衡量之 金融資產—流動	-	12,011	-	12,011	
	受益憑證 第一金全家福貨幣市場基金		透過損益按公允價值衡量之 金融資產—流動	28,343	5,063	-	5,063	
	受益憑證 聯邦貨幣市場基金		透過損益按公允價值衡量之 金融資產—流動	15,169	15,169	-	15,169	
從 屬 公 司 資 訊 - 精 聚 資 訊 股 份 有 限 公 司	票 遠通電收公司		透過損益按公允價值衡量之 金融資產—非流動	7,716,831	43,512	2.57	43,512	
	特 別 股 台杉水牛基金甲種特別股		透過損益按公允價值衡量之 金融資產—非流動	50,000,000	47,226	2.15	47,226	
	有 限 合 夥 數位經濟有限合夥		透過損益按公允價值衡量之 金融資產—非流動	-	22,777	6.29	22,777	

(接次頁)

(承前頁)

持 有 之 公 司	有 價 證 券 種 類 及 名 稱 ( 註 一 )	與 發 行 人 之 關 係	帳 列 科 目	股 數 / 單 位 數	帳 面 金 額	持 股 比 率 ( % )	本 備 註	
							允 價	值
從 屬 公 司 資 訊 - 精 睿 資 訊 股 份 有 限 公 司	受 益 憑 證 施 羅 德 2022 到 期 新 興 市 場 主 權 債 券 基 金 - A 累 積 ( 台 幣 )		透 過 損 益 按 公 允 價 值 衡 量 之 金 融 資 產 - 流 動	300,000	\$ 3,172	-	\$ 3,172	
	柏 瑞 巨 輪 貨 幣 市 場 基 金		"	4,606,891	63,102	-	63,102	
	復 華 傳 奇 六 號 基 金		"	29,702,970	545,611	-	545,611	
	德 盛 安 聯 台 灣 貨 幣 市 場 基 金		"	3,194,163	40,072	-	40,072	
	第 一 金 全 球 AI 人 工 智 慧 基 金		"	100,000	1,079	-	1,079	
	安 聯 美 國 短 年 期 高 收 益 債 券 基 金		"	3,000,000	30,114	-	30,114	
	公 司 債			-	507,802	-	507,802	( 註 三 )
	南 山 人 壽 105 年 度 第 一 期 無 到 期 日 累 積 次 順 位 公 司 債		按 攤 銷 後 成 本 衡 量 之 金 融 資 產 - 非 流 動					
	受 益 憑 證 元 大 萬 泰 貨 幣 市 場 基 金		透 過 損 益 按 公 允 價 值 衡 量 之 金 融 資 產 - 流 動	2,128,588	32,276	-	32,276	
	股 票 安 華 聯 網 科 技 股 份 有 限 公 司		透 過 損 益 按 公 允 價 值 衡 量 之 金 融 資 產 - 非 流 動	6,630,000	33,150	11.02	33,150	
從 屬 公 司 資 訊 - 精 睿 資 訊 股 份 有 限 公 司	受 益 憑 證 統 一 強 棒 貨 幣 市 場 基 金		透 過 損 益 按 公 允 價 值 衡 量 之 金 融 資 產 - 流 動	100,612	1,683	-	1,683	
	受 益 憑 證 統 一 強 棒 貨 幣 市 場 基 金		透 過 損 益 按 公 允 價 值 衡 量 之 金 融 資 產 - 流 動	100,612	1,683	-	1,683	

註一：本表所稱有價證券，係指屬國際財務報導準則第9號「金融工具」範圍內之股票、債券、受益憑證及上述項目所衍生之有價證券。

註二：編製合併財務報告時業已沖銷。

註三：帳面金額包含自本公司及聯屬公司一精璞取得該債券產生之溢價攤銷餘額7,802仟元，編製合併財務報告時業已沖銷。

註四：投資子公司及關聯企業相關資訊，請參閱附表九及附表十。



精誠資訊股份有限公司及子公司

累積買進或賣出同一有價證券之金額達新台幣 3 億元或實收資本額 20%以上

民國 108 年 1 月 1 日至 6 月 30 日

附表五

單位：新台幣千元

買、賣之公司	有價證券名稱	券類及名稱	帳列科目	交易對象	期間	單位數	期		初買		入		出		金額(註一)
							股/份	價	金額	股/份	金額	股/份	價	股/份	
控制公司資訊- 精誠資訊股份有限公司	愛益憑證 台新大眾貨幣市場基金		透過損益按公允價值 衡量之金融資產- 流動	-	-	-	-	-	-	\$ 375,000	26,414,322	\$ 375,060	60	\$ -	
															股/份
從屬公司資訊- 精誠控體服務股份 有限公司	愛益憑證 兆豐國際實際貨幣市場 基金		透過損益按公允價值 衡量之金融資產- 流動	-	-	-	-	-	-	440,000	35,114,899	440,240	240	-	
															股/份
	台新大眾貨幣市場基金		"	-	-	6,345,133	-	90,000	15,494,345	220,000	21,839,478	310,260	260	-	
															股/份
	統一強棒貨幣市場基金		"	-	-	-	-	-	18,561,137	310,000	18,561,137	310,227	227	-	

註一：透過損益按公允價值衡量之金融資產係未調整評價前之原始取得成本。

精誠資訊股份有限公司及子公司  
與關係人進、銷貨之金額達新臺幣1億元或實收資本額20%以上

民國108年1月1日至6月30日

附表六

單位：新台幣仟元

進(銷)貨之公司	交易對象名稱	關係	交易		情形		交易條件與一般交易原因		應收(付)票據、帳款		備註
			進(銷)貨金額	佔總進(銷)貨之比率	授信期間	之	佔總應收(付)票據、帳款之比率				
控制公司資訊一 精誠資訊股份有限公司	精誠軟體服務股份有限公司	子公司	進	\$ 549,340 (註)	36%	78天	\$ -	—	(\$ 331,732) (註)	(28%)	
從屬公司資訊一 精誠軟體服務股份有限公司	精誠資訊股份有限公司	母公司	銷	( 549,340) (註)	(18%)	78天	-	—	331,732 (註)	29%	
從屬公司資訊一 精誠至開(上海)信息技術有限公司	精誠(中國)企業管理有限公司	聯屬公司	銷	( 113,857) (註)	(75%)	120天	-	—	47,411 (註)	6%	
從屬公司資訊一 精誠(中國)企業管理有限公司	精誠至開(上海)信息技術有限公司	聯屬公司	進	113,857 (註)	11%	120天	-	—	( 47,411) (註)	(11%)	
從屬公司資訊一 精誠(香港)有限公司	瑞寶資訊(香港)有限公司	聯屬公司	銷	( 148,875) (註)	(22%)	30天	-	—	13,598 (註)	5%	
從屬公司資訊一 瑞寶資訊(香港)有限公司	精誠資訊(香港)有限公司	聯屬公司	進	148,875 (註)	76%	30天	-	—	( 13,598) (註)	(28%)	

註：編製合併財務報告時業已沖銷。

精誠資訊股份有限公司及子公司  
應收關係人款項達新臺幣 1 億元或實收資本額 20% 以上

民國 108 年 6 月 30 日

附表七

單位：新台幣仟元

帳列應收款項之公司	交易對象名稱	稱關	係	應收關係人款項餘額	週轉率	逾期應收金額	應收關係人款項式	應收關係人款項後收	應收關係人款項呆	列帳	抵
從屬公司資訊— 精誠軟體服務股份有限公司	精誠資訊股份有限公司	母	公	\$ 331,732	4.62	\$ -	-	\$ 1,784	\$ -	\$ -	-

註：編製合併財務報告時業已沖銷。

精誠資訊股份有限公司及子公司  
 母子公司間業務關係及重要交易往來情形

民國 108 年 1 月 1 日至 6 月 30 日

附表八

單位：新台幣仟元

編號 (註一)	交易人	名稱	交易往來對象	與交易人之關係 (註二)	交易		往來		情形	
					科目	金額	金額	條件	佔合併總資產之比率 (註三)	
0	精誠資訊公司	奇唯科技	奇唯科技	1	營業收入	\$ 23,425	月結 78 天			-
0	精誠資訊公司	奇唯科技	奇唯科技	1	銷貨成本	9,539	月結 78 天			-
0	精誠資訊公司	奇唯科技	奇唯科技	1	勞務成本	20,261	月結 78 天			-
0	精誠資訊公司	奇唯科技	奇唯科技	1	應收關係人款項	18,152	月結 78 天			-
0	精誠資訊公司	奇唯科技	奇唯科技	1	應付關係人款項	19,345	月結 78 天			-
0	精誠資訊公司	康和資訊系統	康和資訊系統	1	營業收入	67,719	月結 78 天			1%
0	精誠資訊公司	康和資訊系統	康和資訊系統	1	應收關係人款項	31,808	月結 78 天			-
0	精誠資訊公司	精誠科技整合	精誠科技整合	1	營業收入	6,814	月結 78 天			-
0	精誠資訊公司	精誠科技整合	精誠科技整合	1	應收關係人款項	6,620	月結 78 天			-
0	精誠資訊公司	精誠軟體服務	精誠軟體服務	1	營業收入	18,239	月結 78 天			-
0	精誠資訊公司	精誠軟體服務	精誠軟體服務	1	銷貨成本	549,340	月結 78 天			5%
0	精誠資訊公司	精誠軟體服務	精誠軟體服務	1	應收關係人款項	25,780	月結 78 天			-
0	精誠資訊公司	精誠軟體服務	精誠軟體服務	1	應付關係人款項	331,732	月結 78 天			2%
0	精誠資訊公司	精誠隨想動科技	精誠隨想動科技	1	勞務成本	17,003	月結 78 天			-
0	精誠資訊公司	精誠隨想動科技	精誠隨想動科技	1	應收關係人款項	2,142	月結 78 天			-
0	精誠資訊公司	精誠隨想動科技	精誠隨想動科技	1	應付關係人款項	8,551	月結 78 天			-
0	精誠資訊公司	嘉利科技	嘉利科技	1	勞務成本	9,176	月結 78 天			-
0	精誠資訊公司	嘉利科技	嘉利科技	1	應收關係人款項	8,052	月結 78 天			-
0	精誠資訊公司	嘉利科技	嘉利科技	1	應付關係人款項	6,143	月結 78 天			-
0	精誠資訊公司	泰鋒電腦	泰鋒電腦	1	營業收入	6,521	月結 78 天			-
0	精誠資訊公司	泰鋒電腦	泰鋒電腦	1	應收關係人款項	12,948	月結 78 天			-
0	精誠資訊公司	鼎盛資訊	鼎盛資訊	1	應收關係人款項	4,294	月結 78 天			-
0	精誠資訊公司	精誠瑞算系統	精誠瑞算系統	1	應收關係人款項	5,252	月結 90 天			-
0	精誠資訊公司	精誠瑞算系統	精誠瑞算系統	1	勞務成本	2,168	月結 90 天			-
0	精誠資訊公司	精誠瑞算系統	Sysware Singapore Pte. Ltd.	1	應收關係人款項	29,992	月結 30 天			-
1	精誠軟體服務	精誠(中國)企業管理	精誠(中國)企業管理	2	營業收入	65,811	月結 90 天			1%
1	精誠軟體服務	精誠(中國)企業管理	精誠(中國)企業管理	2	應收關係人款項	18,613	月結 90 天			-
1	精誠軟體服務	泰鋒電腦	泰鋒電腦	2	營業收入	3,200	月結 78 天			-
1	精誠軟體服務	泰鋒電腦	泰鋒電腦	2	銷貨成本	3,316	月結 78 天			-

(接次頁)

(承前頁)

編號 (註一)	交易人 名稱	交易往來對象	與交易人之關係 (註二)	交易科目	易目	往金額	來交額	條件 易係	情形 佔合併總資產之比率 (註三)
1	精誠軟體服務公司	泰鋒電腦公司	2	應付關係人款項		\$ 2,301	月結 78 天		-
1	精誠軟體服務公司	精誠瑞寶計算機系統有限公司	2	營業收入		4,966	月結 90 天		-
1	精誠軟體服務公司	奇唯科技公司	2	應付關係人款項		6,479	月結 78 天		-
1	精誠軟體服務公司	奇唯科技公司	2	銷貨成本		7,824	月結 78 天		-
1	精誠軟體服務公司	精誠科技整合公司	2	營業收入		2,779	月結 78 天		-
1	精誠軟體服務公司	精誠隨想行動科技公司	2	營業成本		2,484	月結 78 天		-
1	精誠軟體服務公司	精誠隨想行動科技公司	2	應付關係人款項		2,232	月結 78 天		-
1	精誠軟體服務公司	精聚資訊公司	2	利息費用		2,529	月結 78 天		-
1	精誠軟體服務公司	精聚資訊公司	2	應付關係人款項 (含應付利息)		500,288	短期融通資金, 期限一年		2%
2	奇唯科技公司	康和資訊系統公司	2	營業收入		24,604	月結 78 天		-
2	奇唯科技公司	康和資訊系統公司	2	應收關係人款項		4,377	月結 78 天		-
2	奇唯科技公司	泰鋒電腦公司	2	營業收入		9,986	月結 78 天		-
2	奇唯科技公司	泰鋒電腦公司	2	應收關係人款項		7,030	月結 78 天		-
2	奇唯科技公司	精誠科技整合公司	2	營業收入		6,168	月結 78 天		-
2	奇唯科技公司	精誠科技整合公司	2	應收關係人款項		3,006	月結 78 天		-
2	奇唯科技公司	內秋應智能科技公司	2	營業費用		5,400	月結 78 天		-
2	奇唯科技公司	內秋應智能科技公司	2	應付關係人款項		2,835	月結 78 天		-
2	奇唯科技公司	內秋應智能科技公司	2	營業收入		4,706	月結 78 天		-
3	精誠 (中國) 企業管理有限公司	精誠隨想行動科技公司	2	營業收入		337	月結 78 天		-
4	精誠 (中國) 企業管理有限公司	康和資訊系統公司	2	利息收入		1,894	短期融通資金, 期限一年		-
4	精誠 (中國) 企業管理有限公司	精誠瑞寶計算機系統有限公司	2	利息收入		67,770	短期融通資金, 期限一年		-
4	精誠 (中國) 企業管理有限公司	精誠精詮信息系統有限公司	2	應收關係人款項 (含應收利息)		925	短期融通資金, 期限一年		-
4	精誠 (中國) 企業管理有限公司	精誠精詮信息系統有限公司	2	利息收入		14,691	短期融通資金, 期限一年		-
4	精誠 (中國) 企業管理有限公司	精誠精詮信息系統有限公司	2	營業收入		16,850	月結 120 天		-
4	精誠 (中國) 企業管理有限公司	精誠精詮信息系統有限公司	2	應收關係人款項		56,280	月結 120 天		-
4	精誠 (中國) 企業管理有限公司	精誠精詮信息系統有限公司	2	應收關係人款項 (含應收利息)		715	短期融通資金, 期限一年		-
4	精誠 (中國) 企業管理有限公司	精誠至開 (上海) 信息技術有限公司	2	利息收入		21,381	短期融通資金, 期限一年		-
4	精誠 (中國) 企業管理有限公司	精誠至開 (上海) 信息技術有限公司	2	營業收入		113,857	月結 120 天		1%
4	精誠 (中國) 企業管理有限公司	精誠至開 (上海) 信息技術有限公司	2	銷貨成本		24,213	月結 120 天		-
4	精誠 (中國) 企業管理有限公司	精誠至開 (上海) 信息技術有限公司	2	應收關係人款項		47,411	月結 120 天		-
4	精誠 (中國) 企業管理有限公司	精誠至開 (上海) 信息技術有限公司	2	應付關係人款項		14,666	月結 120 天		-
5	精誠瑞寶計算機系統公司	精誠精詮信息系統有限公司	2	營業收入		12,502	月結 120 天		-
5	精誠瑞寶計算機系統公司	精誠精詮信息系統有限公司	2	應收關係人款項		1,335	月結 120 天		-
6	Kimo.com (BVI) Corporation	精誠資訊 (香港) 有限公司	1	利息收入		125,802	短期融通資金, 期限一年		1%
6	Kimo.com (BVI) Corporation	精誠資訊 (香港) 有限公司	1	應收關係人款項 (含應收利息)		157,173	短期融通資金, 期限一年		2%
7	精誠資訊 (香港) 有限公司	瑞寶資訊科技 (香港) 有限公司	2	營業收入		13,598	月結 30 天		-
7	精誠資訊 (香港) 有限公司	瑞寶資訊科技 (香港) 有限公司	2	應收關係人款項			月結 30 天		-

註一：編號之填寫方法如下：

1.母公司填 0。

2.子公司依公司別由阿拉伯數字 1 開始依序編號。

註二：與交易人之關係有以下二種：

1.母公司對子公司。

2.子公司對子公司。

註三：交易往來金額佔合併總營收或總資產比率之計算，若屬資產負債科目者，以期未餘額佔合併總資產之方式計算；若屬損益科目者，以期間累積金額佔合併總營收之方式計算。

精誠資訊股份有限公司及子公司  
 被投資公司名稱、所在地區....等相關資訊  
 民國 108 年 1 月 1 日至 6 月 30 日

單位：新台幣仟元

附表九

投資公司名稱	被投資公司名稱	所在地區	主要營業項目	原本期	始期	投資未去	資去年	金額年底	期股	本		持	有被投資公司本期	認列之	備	註	
										數比率(%)	帳面金額						
精誠資訊股份有限公司	泰國 System Infopro	泰國	電腦及週邊買賣銷售	\$	2,200	\$	2,200	2,200		20,000	20.00	\$	59	(\$	5,902)	1,240)	-
精誠資訊股份有限公司	漢茂投資展業公司	台北市	一般投資業		47,125		47,125	47,125		9,640,680	48.92	(	21,790)	(	2,773)	1,356)	子公司(註一及三)
精誠資訊股份有限公司	精誠投資公司	台北市	一般投資業		201,886		201,886	201,886		60,000,000	100.00		794,929		35,924	36,208	子公司(註二及三)
精誠資訊股份有限公司	康和資訊系統公司	台北市	電腦系統軟體及應用軟體之設計、評估規劃及系統之資料處理、電腦硬體、週邊設備及其零組件之買賣與租賃暨各項維修與保養等業務		485,393		485,393	485,393		23,113,372	100.00		346,659		36,499	36,796	子公司(註三)
精誠資訊股份有限公司	博暉科技公司	台北市	資料儲存及處理設備製造、電腦設備安裝及資訊軟體零售及服務業		71,050		71,050	71,050		2,450,000	33.33	(	26,062)	(	12,337)	4,112)	-
精誠資訊股份有限公司	泰鋒電腦公司	台北市	電腦軟體硬體設備系統、機房設備工程及網路設備系統整合工程之設計及其設備安裝、維修、買賣、租賃及諮詢顧問等業務		220,310		220,310	220,310		20,000,000	100.00		246,290		7,855	6,929	子公司(註三)
精誠資訊股份有限公司	中孚科技公司	台北市	網路及資安設備硬體維護保障及網路架構與資訊安全諮詢服務		20,067		20,067	20,067		2,114,594	13.83		50,134		9,225	3,184	-
精誠資訊股份有限公司	金橋資訊公司	台北市	一般投資業		230,000		230,000	230,000		23,000,000	100.00		247,884		5,048	3,898	子公司(註三)
精誠資訊股份有限公司	精誠軟體服務公司	台北市	資訊軟體與資料處理服務及資訊軟體零售及服務業		450,000		450,000	450,000		54,450,000	100.00		802,121		174,975	175,146	子公司(註三)
精誠資訊股份有限公司	奇唯科技公司	台北市	電腦資訊及通信工程之設計、安裝及維護與電腦系統軟體之設計及銷售		15,195		15,195	15,195		900,000	4.50		16,535		16,960	1,339	子公司(註三)

( 接次頁 )

(承前頁)

投資公司名稱	被投資公司名稱	所在地	主要營業項目	原資本	投資期	資本金	額	期	末	數	比	率	(%)	持		有	被	投	資	公	司	本	期	認	列	之	備	注
														帳	面													
精誠資訊股份有限公司	精誠科技整合公司	台北市	各種電信、電子計算機及電腦安裝工程之設計施工買賣等業務	\$	260,000	\$	260,000	26,000,000	100.00	\$	294,824	\$	26,834	\$	27,131	子公司(註三)												
精誠資訊股份有限公司	嘉利科技公司	台北市	有線通信機械器材製造業、電子零組件製造業、電腦及其週邊設備製造業、電腦設備安裝業、資訊軟體與零售業及電腦及事務性機器設備批發與零售等業務	415,000	415,000	19,995,000	100.00	317,926	33,800	33,727	子公司(註三)																	
精誠資訊股份有限公司	Systex Capital Group, Inc.	英屬維京群島	財務信託控股等投資業務	468,255	468,255	3,550	100.00	2,661,303	133,995	134,090	子公司(註三)																	
精誠資訊股份有限公司	Kimo.com (BVI) Corporation	英屬維京群島	財務信託控股等投資業務	841,535	841,535	28,500,000	100.00	3,936,289	162,775	162,284	子公司(註三)																	
精誠資訊股份有限公司	知意圖公司	台北市	資訊軟體與資料處理服務及資訊軟體零售及服務業	90,436	90,436	9,682,000	84.19	5,130	(334)	278	子公司(註三)																	
精誠資訊股份有限公司	內秋智智能科技有限公司	台北市	電腦軟體及相關設備之安裝及銷售、資訊軟體、資料處理及其他顧問服務、網路認證、軟體出版等	20,000	20,000	2,000,000	100.00	21,976	317	317	子公司(註三)																	
精誠資訊股份有限公司	機智證券投資顧問公司	台北市	證券投資顧問業	15,000	15,000	1,500,000	30.00	11,741	(3,186)	956	—																	
精誠資訊股份有限公司	墨攻網路科技公司	台北市	商品禮券自動化供銷系統、及時信託電子(款本)票券自售系統、行動支付整合平台	18,600	18,600	300,000	30.00	19,936	1,491	447	—																	
精誠資訊股份有限公司	聖森股份有限公司	台北市	資訊軟體服務業	10,800	10,800	587,275	30.00	9,818	(1,234)	483	—																	
精誠資訊股份有限公司	宏誌科技股份有限公司	台北市	高用事務機器製造加工裝配買賣業務	24,000	24,000	780,000	30.00	29,603	21,212	5,466	—																	
精誠資訊股份有限公司	德義資訊股份有限公司	台北市	資訊軟體服務業	18,969	18,969	447,812	10.00	18,380	5,610	285	—																	
精誠資訊股份有限公司	金納精誠(國際)科技有限公司	香港	電腦系統軟體即應用軟體之設計、評估規劃及系統之資料處理	31,640	31,640	8,000,000	40.00	29,132	(3,098)	1,952	—																	

(接次頁)



(承前頁)

投資公司名稱	被投資公司名稱	所在地區	主要營業項目	原本期	始期	投資未去	資年年	金額底	期股	末數	比率(%)	持帳面	有額	被投本期	資公(損)	司益	本投資	期認列之	備	註
精球投資股份有限公司	台灣電腦服務公司	台北市	電腦硬體設備系統、機房工程之設計、安裝、維護、銷售、租賃及諮詢顧問、醫療器材批發與零售等業務	\$	179,903	\$	179,903	179,903		17,990,326	69.59	\$	39,706	(\$	513)	\$				孫公司(註三)
精球投資股份有限公司	財金文化事業公司	台北市	雜誌及圖書出版業		95,600		95,600	95,600		4,000,000	40.00		76,459		11,702					
精球投資股份有限公司	奇唯科技公司	台北市	電腦資訊及通信工程之設計、安裝及維護與電腦系統軟體之設計及銷售		162,789		162,789	162,789		7,432,586	37.16		145,261		16,960					子公司(註三)
金橋資訊股份有限公司	奇唯科技公司	台北市	電腦資訊及通信工程之設計、安裝及維護與電腦系統軟體之設計及銷售		189,023		189,023	189,023		8,481,884	42.41		165,768		16,960					子公司(註三)
金橋資訊股份有限公司	精誠隨想行動科技公司	台北市	有線通信機械器材製造業、電子零組件製造業、電腦及其週邊設備製造業、電腦設備安裝業、資訊軟體與零售業及電腦及事務性機器設備批發與零售等業務		80,000		80,000	80,000		3,661,875	100.00		38,394	(	2,094)					孫公司(註三)
奇唯科技公司	美得康科技公司	台北市	電腦軟體及相關設備之安裝、銷售及諮詢顧問、醫療器材批發與零售等業務		-		19,371	19,371		-	-		-		-					(註四)
精聚資訊股份有限公司	精聯資訊股份有限公司	台北市	一般投資業		225,000		225,000	225,000		22,500,000	100.00		228,942		3,317					曾孫公司(註三)
精聚資訊股份有限公司	藍新資訊股份有限公司	台北市	機房建置及維護服務、系統整合維護建置服務、雲端系統整合服務、系統及資料庫之管理、維護、儲存備份備援服務、網路及資訊安全建置與諮詢		93,000		89,430	89,430		3,100,000	30.22		100,131		17,897					
精聯資訊股份有限公司	精睿資訊股份有限公司	台北市	電腦資訊及通信工程之設計、安裝及維護與電腦系統軟體之設計及銷售		2,000		2,000	2,000		200,000	100.00		1,946	(	68)					曾孫公司(註三)
精聯資訊股份有限公司	精智資訊股份有限公司	台北市	電腦資訊及通信工程之設計、安裝及維護與電腦系統軟體之設計及銷售		2,000		2,000	2,000		200,000	100.00		1,914	(	78)					曾孫公司(註三)

(接次頁)

(承前頁)

投資公司名稱	被投資公司名稱	所在地	主要營業項目	原本期	投資未去	資金年	額期	未		持	有被	本公司	本期	認	列	之	備	註
								數	比									
				目	期	去	年	數	率	帳	額	益	資	資	資	資	資	資
精聯資訊股份有限公司	敦新科技股份有限公司	台北市	電腦資訊及通信工程之設計、安裝及維護與電腦系統軟體之設計及銷售	\$ 150,000	150,000	\$ 150,000	150,000	6,000,000	30.00	\$ 146,594	146,594	\$ 15,708	\$ -	\$ -	\$ -	\$ -	-	-
精聯資訊股份有限公司	慧聰科技股份有限公司	台北市	電腦資訊及通信工程之設計、安裝及維護與電腦系統軟體之設計及銷售	12,000	12,000		-	300,000	20.00	11,963	( 2,989)	( 2,989)	-	-	-	-	-	-
康和資訊系統股份有限公司	鼎盛資訊股份有限公司	台北市	電腦週邊設備及事務機器之銷售、規劃系統整合及專業維修等業務	150,592	150,592		150,000	17,816,000	98.98	190,564	190,564	26,814	-	-	-	-	-	孫公司(註三)
鼎盛資訊股份有限公司	鼎盛國際控股有限公司	英屬維京群島	一般投資業	-	-		105,094	-	-	-	-	-	-	-	-	-	-	(註五)
Kimo.com (BVI) Corporation	Systex Singapore Pte. Ltd.	新加坡	電腦系統整合服務、電腦軟體	52,488	52,488		52,488	2,769,000	100.00	( 29,136)	( 28)	28	-	-	-	-	-	孫公司(註三)
Kimo.com (BVI) Corporation	精誠資訊(香港)有限公司	香港	電腦及週邊買賣銷售、資訊軟體零售、處理服務	823,406	823,406		667,101	197,348,000	100.00	861,016	861,016	6,552	-	-	-	-	-	孫公司(註三)
Kimo.com (BVI) Corporation	Systex Solutions (HK) Limited	香港	財務信託控股等投資業務	529,907	529,907		529,907	136,000,000	100.00	768,372	768,372	92,710	-	-	-	-	-	孫公司(註三)
Kimo.com (BVI) Corporation	瑞寶資訊科技(香港)有限公司	香港	電腦及週邊買賣銷售、資訊軟體零售、處理服務	101,119	101,119		7,834	25,340,000	100.00	120,247	120,247	10,513	-	-	-	-	-	孫公司(註三)
Kimo.com (BVI) Corporation	精聚資訊股份有限公司	台北市	一般投資業	1,000,000	1,000,000		1,000,000	100,000,000	50.00	1,068,143	1,068,143	82,770	-	-	-	-	-	孫公司(註三)
Systex Capital Group, Inc.	E-Customer Capital Limited	香港	資產管理顧問業	24,704	24,704		24,704	800,000	23.53	48,773	48,773	-	-	-	-	-	-	-
Systex Capital Group, Inc.	精聚資訊股份有限公司	台北市	一般投資業	1,000,000	1,000,000		1,000,000	100,000,000	50.00	1,068,143	1,068,143	82,770	-	-	-	-	-	孫公司(註三)

註一：帳面金額係除該公司持有本公司股票之成本 1,076,176 仟元，按本公司持股比例 48.92% 計算 515,618 仟元轉列庫藏股票之金額。

註二：帳面金額係除該公司持有本公司股票之成本 412,825 仟元，按本公司持股比例 100% 計算 412,825 仟元轉列庫藏股票之金額。

註三：編製合併財務報告時業已沖銷。

註四：美得康科技公司於 108 年 1 月與奇唯公司合併，合併後奇唯公司為存續公司，美得康公司為消滅公司。

註五：鼎盛國際控股有限公司於 108 年 1 月完成清算並註銷。

註六：大陸被投資公司相關資訊請參閱附表十。

