

精誠資訊股份有限公司及子公司  
合併財務報告暨會計師查核報告  
民國112及111年度

地址：台北市內湖區瑞光路318號

電話：(02)77201888

## § 目 錄 §


項	目 頁	次	財 務 報 告 附 註 編 號
一、封 面	1		-
二、目 錄	2		-
三、關係企業合併財務報告聲明書	3		-
四、會計師查核報告	4~7		-
五、合併資產負債表	8		-
六、合併綜合損益表	9~11		-
七、合併權益變動表	12		-
八、合併現金流量表	13~15		-
九、合併財務報告附註			
(一) 公司沿革	16		一
(二) 通過財務報告之日期及程序	16		二
(三) 新發布及修訂準則及解釋之適用	16~17		三
(四) 重大會計政策之彙總說明	17~31		四
(五) 重大會計判斷、估計及假設不確定性之主要來源	31		五
(六) 重要會計項目之說明	31~66		六~二九
(七) 關係人交易	66~68		三十
(八) 質抵押之資產	68		三一
(九) 重大或有負債及未認列之合約承諾	69		三二
(十) 重大之災害損失	-		-
(十一) 重大之期後事項	-		-
(十二) 其 他	69~70		三三
(十三) 附註揭露事項	73~99		三五
1. 重大交易事項相關資訊			
2. 轉投資事業相關資訊			
3. 大陸投資資訊			
4. 主要股東資訊			
(十四) 部門資訊	70~72		三四

## 關係企業合併財務報告聲明書

本公司 112 年度（自 112 年 1 月 1 日至 12 月 31 日止）依「關係企業合併營業報告書關係企業合併財務報表及關係報告書編製準則」應納入編製關係企業合併財務報表之公司與依國際財務報導準則第 10 號應納入編製母子公司合併財務報表之公司均相同，且關係企業合併財務報表所應揭露相關資訊於前揭母子公司合併財務報表中均已揭露，爰不再另行編製關係企業合併財務報表。

特此聲明

精誠資訊股份有限公司



董事長：林 隆 奮



中 華 民 國 113 年 2 月 27 日

### 會計師查核報告

精誠資訊股份有限公司 公鑒：

#### 查核意見

精誠資訊股份有限公司及其子公司（精誠集團）民國 112 年及 111 年 12 月 31 日之合併資產負債表，暨民國 112 年及 111 年 1 月 1 日至 12 月 31 日之合併綜合損益表、合併權益變動表、合併現金流量表，以及合併財務報表附註（包括重大會計政策彙總），業經本會計師查核竣事。

依本會計師之意見，基於本會計師之查核結果及其他會計師之查核報告（請參閱其他事項段），上開合併財務報表在所有重大方面係依照證券發行人財務報告編製準則及經金融監督管理委員會認可並發布生效之國際財務報導準則、國際會計準則、解釋及解釋公告編製，足以允當表達精誠集團民國 112 年及 111 年 12 月 31 日之合併財務狀況，暨民國 112 年及 111 年 1 月 1 日至 12 月 31 日之合併財務績效及合併現金流量。

#### 查核意見之基礎

本會計師係依照會計師受託查核簽證財務報表規則及審計準則執行查核工作。本會計師於該等準則下之責任將於會計師查核合併財務報表之責任段進一步說明。本會計師所隸屬事務所受獨立性規範之人員已依會計師職業道德規範，與精誠集團保持超然獨立，並履行該規範之其他責任。本會計師相信已取得足夠及適切之查核證據，以作為表示查核意見之基礎。

#### 關鍵查核事項

關鍵查核事項係指依本會計師之專業判斷，對精誠集團民國 112 年度合併財務報表之查核最為重要之事項。該等事項已於查核合併財務報表整體及形成查核意見之過程中予以因應，本會計師並不對該等事項單獨表示意見。

茲對精誠集團民國 112 年度合併財務報表之關鍵查核事項敘明如下：

#### 應收款項之減損評估

精誠集團民國 112 年 12 月 31 日之應收票據及帳款計 6,268,637 仟元，公司管理階層評估應收款項之減損損失時，主要係按預期信用減損損失評估可能產生之減損，減損金額係按存續期間預期信用損失認列。由於評估應收款項之減損涉及會計估計與管理階層之假設等重大判斷，因此將應收款項減損評估列為民國 112 年度之關鍵查核事項。與應收款項相關之揭露資訊，請參閱合併財務報告附註五及十一。

本會計師對於上述關鍵事項所執行之主要查核程序如下：

1. 取得及評估管理階層對於提列應收款項減損之預期信用損失方式及所依據之資料是否合理。
2. 測試資產負債表日之帳齡及複核預期損失之計算，以評估應收款項之預期信用損失之正確性。
3. 針對逾期應收款項進行分析，並抽核期後現金收款之情況，以測試款項之可回收性；對於已逾期且尚未收回之金額，依據客戶歷史付款狀況及瞭解客戶信用控管及後續逾期應收款項追蹤情形，以評估其提列預期信用損失之合理性。

#### **其他事項**

列入精誠集團合併財務報表之子公司中，民國 112 年度有關瑞寶資訊科技（香港）公司及精誠資訊（香港）公司暨民國 111 年度有關瑞寶資訊科技（香港）公司、精誠資訊（香港）公司及敦新科技公司之財務報表未經本會計師查核，而係由其他會計師查核。因此，本會計師對上開合併財務報表所表示之意見中，有關前述公司財務報表所列之金額，係依據其他會計師之查核報告。前述公司民國 112 年及 111 年 12 月 31 日之資產總額分別為新台幣（以下同）1,242,243 仟元及 3,074,608 仟元，各占合併資產總額 4.06% 及 10.28%，民國 112 及 111 年度之營業收入淨額分別為 2,230,942 仟元及 5,530,112 仟元，各占合併營業收入淨額之 6.34% 及 16.69%。另列入精誠集團合併財務報表之按權益法評價之被投資公司中，民國 112 年度有關晉泰科技公司及精誠合作公司暨民國 111 年度有關晉泰科技公司、精誠合作公司及聯盛網通公司之財務報表未經本會計師查核，而係由其他會計師查核。因此，本會計師對上開合併財務報表所表示之意見中，有關投資前述公司之採用權益法之投資及其綜合損益總額，係依據其他會計師之查核報告。民國 112 年

及 111 年 12 月 31 日對前述公司之採用權益法之投資金額分別為 1,386,011 仟元及 1,350,604 仟元，各占合併資產總額之 4.53%及 4.52%；民國 112 及 111 年度對前述公司之綜合利益總額分別為 90,807 仟元及 99,908 仟元，各占合併綜合利益總額之 6.23%及 6.16%。

精誠資訊股份有限公司業已編製民國 112 及 111 年度之個體財務報表，並經本會計師出具無保留意見加其他事項段落之查核報告在案，備供參考。

#### **管理階層與治理單位對合併財務報表之責任**

管理階層之責任係依照證券發行人財務報告編製準則及經金融監督管理委員會認可並發布生效之國際財務報導準則、國際會計準則、解釋及解釋公告編製允當表達之合併財務報表，且維持與合併財務報表編製有關之必要內部控制，以確保合併財務報表未存有導因於舞弊或錯誤之重大不實表達。

於編製合併財務報表時，管理階層之責任亦包括評估精誠集團繼續經營之能力、相關事項之揭露，以及繼續經營會計基礎之採用，除非管理階層意圖清算精誠集團或停止營業，或除清算或停業外別無實際可行之其他方案。

精誠集團之治理單位（含審計委員會）負有監督財務報導流程之責任。

#### **會計師查核合併財務報表之責任**

本會計師查核合併財務報表之目的，係對合併財務報表整體是否存有導因於舞弊或錯誤之重大不實表達取得合理確信，並出具查核報告。合理確信係高度確信，惟依照審計準則執行之查核工作無法保證必能偵出合併財務報表存有之重大不實表達。不實表達可能導因於舞弊或錯誤。如不實表達之個別金額或彙總數可合理預期將影響合併財務報表使用者所作之經濟決策，則被認為具有重大性。

本會計師依照審計準則查核時，運用專業判斷及專業懷疑。本會計師亦執行下列工作：

1. 辨認並評估合併財務報表導因於舞弊或錯誤之重大不實表達風險；對所評估之風險設計及執行適當之因應對策；並取得足夠及適切之查核證據以作為查核意見之基礎。因舞弊可能涉及共謀、偽造、故意遺漏、不實聲明或踰越內部控制，故未偵出導因於舞弊之重大不實表達之風險高於導因於錯誤者。
2. 對與查核攸關之內部控制取得必要之瞭解，以設計當時情況下適當之查核程序，惟其目的非對精誠集團內部控制之有效性表示意見。

3. 評估管理階層所採用會計政策之適當性，及其所作會計估計與相關揭露之合理性。
4. 依據所取得之查核證據，對管理階層採用繼續經營會計基礎之適當性，以及使精誠集團繼續經營之能力可能產生重大疑慮之事件或情況是否存在重大不確定性，作出結論。本會計師若認為該等事件或情況存在重大不確定性，則須於查核報告中提醒合併財務報表使用者注意合併財務報表之相關揭露，或於該等揭露係屬不適當時修正查核意見。本會計師之結論係以截至查核報告日所取得之查核證據為基礎。惟未來事件或情況可能導致精誠集團不再具有繼續經營之能力。
5. 評估合併財務報表（包括相關附註）之整體表達、結構及內容，以及合併財務報表是否允當表達相關交易及事件。
6. 對於集團內組成個體之財務資訊取得足夠及適切之查核證據，以對合併財務報表表示意見。本會計師負責集團查核案件之指導、監督及執行，並負責形成集團查核意見。

本會計師與治理單位溝通之事項，包括所規劃之查核範圍及時間，以及重大查核發現（包括於查核過程中所辨認之內部控制顯著缺失）。

本會計師亦向治理單位提供本會計師所隸屬事務所受獨立性規範之人員已遵循會計師職業道德規範中有關獨立性之聲明，並與治理單位溝通所有可能被認為會影響會計師獨立性之關係及其他事項（包括相關防護措施）。

本會計師從與治理單位溝通之事項中，決定對精誠集團民國 112 年度合併財務報表查核之關鍵查核事項。本會計師於查核報告中敘明該等事項，除非法令不允許公開揭露特定事項，或在極罕見情況下，本會計師決定不於查核報告中溝通特定事項，因可合理預期此溝通所產生之負面影響大於所增進之公眾利益。

勤業眾信聯合會計師事務所  
會計師 郭 宇 閣

郭宇閣



會計師 許 秀 明

許秀明



金融監督管理委員會核准文號  
金管證審字第 1110348898 號

證券暨期貨管理委員會核准文號  
台財證六字第 0920123784 號

中 華 民 國 113 年 2 月 27 日

代 碼	資 產	112年12月31日			111年12月31日		
		金	額	%	金	額	%
	流動資產						
1100	現金及約當現金(附註四及六)	\$	7,110,063	23	\$	4,331,378	14
1110	透過損益按公允價值衡量之金融資產-流動(附註四及七)		615,617	2		3,558,493	12
1136	按攤銷後成本衡量之金融資產-流動(附註四及九)		857,010	3		-	-
1150	應收票據淨額(附註四、五、十一、二一及三十)		181,924	1		169,558	1
1170	應收帳款淨額(附註四、五、十一、二一及三十)		6,086,713	20		6,176,067	21
1200	其他應收款(附註四及二三)		162,412	1		113,535	-
130X	存貨(附註四及十二)		4,574,403	15		4,793,534	16
1410	預付款項		1,789,919	6		1,689,672	6
1476	其他金融資產-流動(附註三一及三二)		394,958	1		474,863	2
1478	存出保證金-流動		409,636	1		400,715	1
1479	其他流動資產(附註三十)		43,870	-		45,310	-
11XX	流動資產總計		<u>22,226,525</u>	<u>73</u>		<u>21,753,125</u>	<u>73</u>
	非流動資產						
1510	透過損益按公允價值衡量之金融資產-非流動(附註四及七)		2,093,460	7		2,040,928	7
1517	透過其他綜合損益按公允價值衡量之金融資產-非流動(附註四及八)		278,609	1		342,633	1
1535	按攤銷後成本衡量之金融資產-非流動(附註四、九及十)		500,000	2		500,000	2
1550	採用權益法之投資(附註四及十四)		1,931,122	6		1,963,914	7
1600	不動產、廠房及設備(附註四、十五及三一)		2,219,130	7		2,212,298	7
1755	使用權資產(附註四及十六)		492,439	2		325,968	1
1780	無形資產(附註四)		261,258	1		329,033	1
1840	遞延所得稅資產(附註四及二三)		49,532	-		62,776	-
1920	存出保證金-非流動		305,395	1		231,197	1
1930	長期應收款項(附註四及十一)		4,168	-		7,154	-
1980	其他金融資產-非流動(附註三一及三二)		91,978	-		86,508	-
1990	其他非流動資產(附註十九及三十)		143,096	-		44,209	-
15XX	非流動資產總計		<u>8,370,187</u>	<u>27</u>		<u>8,146,618</u>	<u>27</u>
1XXX	資 產 總 計		<u>\$ 30,596,712</u>	<u>100</u>		<u>\$ 29,899,743</u>	<u>100</u>
	負債及權益						
	流動負債						
2100	短期借款(附註十七及三一)	\$	2,023,349	7	\$	1,850,314	6
2130	合約負債(附註四及二一)		2,360,602	8		2,438,375	8
2170	應付票據及帳款		5,470,095	18		5,169,823	17
2180	應付帳款-關係人(附註三十)		22,306	-		23,873	-
2219	其他應付款(附註三十)		1,685,052	5		1,663,560	6
2230	本期所得稅負債(附註四及二三)		220,011	1		175,744	1
2280	租賃負債-流動(附註四及十六)		186,758	-		138,424	1
2320	一年內到期之長期負債(附註十七及三一)		10,103	-		10,120	-
2399	其他流動負債		294,751	1		386,096	1
21XX	流動負債總計		<u>12,273,027</u>	<u>40</u>		<u>11,856,329</u>	<u>40</u>
	非流動負債						
2530	應付公司債(附註十八)		2,996,633	10		2,995,420	10
2540	長期借款(附註十七及三一)		94,519	-		104,527	-
2570	遞延所得稅負債(附註四及二三)		6,452	-		6,859	-
2580	租賃負債-非流動(附註四及十六)		315,252	1		194,150	1
2640	淨確定福利負債-非流動(附註四及十九)		130,489	1		129,055	-
2670	其他非流動負債		7,830	-		5,594	-
25XX	非流動負債總計		<u>3,551,175</u>	<u>12</u>		<u>3,435,605</u>	<u>11</u>
2XXX	負債總計		<u>15,824,202</u>	<u>52</u>		<u>15,291,934</u>	<u>51</u>
	歸屬於本公司業主之權益(附註四、二十及二五)						
3100	普通股股本		2,723,033	9		2,723,333	9
3200	資本公積		6,967,728	23		6,874,231	23
	保留盈餘						
3310	法定盈餘公積		1,691,083	6		1,576,153	5
3320	特別盈餘公積		308,124	1		729,124	3
3350	未分配盈餘		3,976,732	13		3,573,220	12
3300	保留盈餘總計		5,975,939	20		5,878,497	20
3400	其他權益	(	465,750)	(2)	(	479,457)	(2)
3500	庫藏股票	(	928,443)	(3)	(	928,443)	(3)
31XX	本公司業主之權益總計		<u>14,272,507</u>	<u>47</u>		<u>14,068,161</u>	<u>47</u>
36XX	非控制權益(附註二十及二七)		500,003	1		539,648	2
3XXX	權益總計		<u>14,772,510</u>	<u>48</u>		<u>14,607,809</u>	<u>49</u>
	負債及權益總計		<u>\$ 30,596,712</u>	<u>100</u>		<u>\$ 29,899,743</u>	<u>100</u>

後附之附註係本合併財務報告之一部分。

(請參閱勤業眾信聯合會計師事務所民國112年12月27日查核報告)

董事長：林隆奮

經理人：林隆奮

會計主管：程元毅



精誠資訊股份有限公司及子公司

合併綜合損益表

民國 112 年及 111 年 1 月 1 日至 12 月 31 日

單位：新台幣仟元，惟  
每股盈餘為元

代碼	112年度		111年度	
	金額	%	金額	%
	營業收入(附註四、二一及三十)			
4110	\$ 27,795,078	79	\$ 26,334,927	79
4190	53,246	-	63,840	-
4100	27,741,832	79	26,271,087	79
4600	7,347,593	21	6,788,997	21
4800	94,953	-	68,768	-
4000	35,184,378	100	33,128,852	100
	營業成本(附註四、十二、二二及三十)			
5110	24,009,293	69	22,848,789	69
5600	3,222,729	9	2,929,139	9
5800	44,375	-	11,272	-
5000	27,276,397	78	25,789,200	78
5900	7,907,981	22	7,339,652	22
	營業費用(附註十一、二二及三十)			
6100	5,195,206	15	4,940,598	15
6200	646,683	2	630,226	2
6300	558,824	1	518,721	1
6450	37,468	-	(7,187)	-
6000	6,438,181	18	6,082,358	18
6900	1,469,800	4	1,257,294	4
	營業外收入及支出淨額			
7060	21,841	-	22,868	-
7100	105,946	-	39,462	-
7130	62,869	-	67,501	-
7190	39,134	-	57,724	-

(接次頁)

(承前頁)

代碼		112年度		111年度		
		金	額	金	額	
7210	處分不動產、廠房及設備淨 (損)益(附註四)	(\$	3,783)	-	\$ 3,025	-
7225	處分投資淨益(附註二二)		16,225	-	-	-
7230	外幣兌換淨(損)益(附註 四及三三)	(	5,490)	-	31,966	-
7235	透過損益按公允價值衡量 之金融資產淨利益(附註 四)		346,195	1	40,779	-
7510	利息費用	(	86,256)	-	( 80,642)	-
7590	什項支出	(	6,838)	-	( 14,049)	-
7620	處分無形資產淨損(附註 四)		-	-	( 6,937)	-
7670	資產減損損失(附註四及二 二)	(	34,373)	-	( 25,927)	-
7000	營業外收入及支出淨 額		<u>455,470</u>	<u>1</u>	<u>135,770</u>	<u>-</u>
7900	稅前淨利		1,925,270	5	1,393,064	4
7950	所得稅費用(附註四及二三)		<u>346,382</u>	<u>1</u>	<u>264,709</u>	<u>1</u>
8200	本年度淨利		<u>1,578,888</u>	<u>4</u>	<u>1,128,355</u>	<u>3</u>
	其他綜合損益(稅後淨額)					
8310	不重分類至損益之項目:					
8311	確定福利計畫之再衡 量數(附註四及十 九)	(	30,145)	-	59,036	-
8316	透過其他綜合損益按 公允價值衡量之權 益工具投資未實現 評價損益	(	90,785)	-	4,655	-
8320	採用權益法之關聯企 業其他綜合損益份 額		25,662	-	6,491	-
8349	與不重分類之項目相 關之所得稅(附註四 及二三)		<u>1,770</u>	<u>-</u>	( <u>2,986</u> )	<u>-</u>
	不重分類至損益 之項目	(	<u>93,498</u> )	<u>-</u>	<u>67,196</u>	<u>-</u>

(接次頁)

(承前頁)

代碼		112年度		111年度	
		金	%	金	%
8360	後續可能重分類至損益之項目：				
8361	國外營運機構財務報表換算之兌換差額	(\$ 18,437)	-	\$ 404,748	2
8370	採用權益法之關聯企業其他綜合損益份額	( 8,876)	-	21,612	-
	後續可能重分類至損益之項目	( 27,313)	-	426,360	2
8300	本年度其他綜合損益(稅後淨額)	( 120,811)	-	493,556	2
8500	本年度綜合利益總額	<u>\$ 1,458,077</u>	<u>4</u>	<u>\$ 1,621,911</u>	<u>5</u>
	淨利歸屬於：				
8610	本公司業主	\$ 1,494,266	4	\$ 1,091,229	3
8620	非控制權益	<u>84,622</u>	-	<u>37,126</u>	-
8600		<u>\$ 1,578,888</u>	<u>4</u>	<u>\$ 1,128,355</u>	<u>3</u>
	綜合利益總額歸屬於：				
8710	本公司業主	\$ 1,372,799	4	\$ 1,578,266	5
8720	非控制權益	<u>85,278</u>	-	<u>43,645</u>	-
8700		<u>\$ 1,458,077</u>	<u>4</u>	<u>\$ 1,621,911</u>	<u>5</u>
	每股盈餘(附註二四)				
9750	基本	<u>\$ 6.02</u>		<u>\$ 4.40</u>	
9850	稀釋	<u>\$ 6.01</u>		<u>\$ 4.39</u>	

後附之附註係本合併財務報告之一部分。

(請參閱勤業眾信聯合會計師事務所民國 113 年 2 月 27 日查核報告)

董事長：林隆奮




經理人：林隆奮



會計主管：程元毅





精誠實業股份有限公司  
 民國 112 年 2 月 27 日 2 月 31 日

單位：新台幣仟元，惟每股股利為元

代碼	屬	本公司							業主之權益						
		普通股股本	資本公積	法定盈餘公積	特別盈餘公積	未分配盈餘	總計	國外營運機構財務報表換算之兌換差額	透過損益按公允價值衡量之金融資產未實現利益	其他綜合損益	員工未賺得酬勞	庫藏股票	總計	非控制權益	權益總計
A1	111年1月1日餘額	\$ 2,693,933	\$ 6,606,321	\$ 1,457,250	\$ 768,711	\$ 3,634,691	\$ 5,860,652	(\$ 692,016)	(\$ 37,108)	\$ -	(\$ 928,443)	\$ 13,503,339	\$ 307,828	\$ 13,811,167	
B1	110年度盈餘指撥及分配	-	-	118,903	-	( 118,903)	-	-	-	-	-	-	-	-	
B15	法定盈餘公積	-	-	-	-	( 39,587)	39,587	-	-	-	-	-	-	-	
B5	特別盈餘公積迴轉	-	-	-	-	( 1,131,452)	( 1,131,452)	-	-	-	-	( 1,131,452)	-	( 1,131,452)	
B5	普通股現金股利-每股4.2元	-	-	-	-	-	-	-	-	-	-	-	-	-	
C7	採用權益法認列關聯企業之變動數	-	2,914	-	-	-	-	-	-	-	-	2,914	-	2,914	
C15	資本公積配發現金-每股0.8元	-	( 215,515)	-	-	-	-	-	-	-	-	( 215,515)	-	( 215,515)	
D1	111年度淨利	-	-	-	-	1,091,229	1,091,229	-	-	-	-	1,091,229	37,126	1,128,355	
D3	111年度其他綜合(損)益	-	-	-	-	56,217	56,217	419,893	10,927	-	-	487,037	6,519	493,556	
D5	111年度綜合(損)益總額	-	-	-	-	1,147,446	1,147,446	419,893	10,927	-	-	1,578,266	43,645	1,621,911	
N1	股份基礎給付交易-限制員工權利新股	30,000	188,966	-	-	-	-	-	-	( 175,720)	-	43,246	334	43,580	
T1	限制員工權利新股註銷收回	( 600)	( 3,786)	-	-	-	-	-	-	4,386	-	-	-	-	
M1	發放子公司股利調整資本公積	-	107,049	-	-	-	-	-	-	-	-	107,049	-	107,049	
M5	取得或處分子公司股權價格與帳面價值差額	-	192,120	-	-	( 7,968)	( 7,968)	-	-	-	-	184,152	45,937	230,089	
M7	對子公司所有權權益變動	-	( 3,838)	-	-	-	-	-	-	-	-	( 3,838)	3,838	-	
O1	非控制權益增加	-	-	-	-	-	-	-	-	-	-	-	138,066	138,066	
Q1	處分透過其他綜合損益按公允價值衡量之權益工具	-	-	-	-	9,819	9,819	-	( 9,819)	-	-	-	-	-	
Z1	111年12月31日餘額	2,723,333	6,874,231	1,576,153	729,124	3,573,220	5,878,497	( 272,123)	( 36,000)	( 171,334)	( 928,443)	14,068,161	539,648	14,607,809	
B1	111年度盈餘指撥及分配	-	-	114,930	-	( 114,930)	-	-	-	-	-	-	-	-	
B15	法定盈餘公積	-	-	-	-	421,000	421,000	-	-	-	-	-	-	-	
B5	特別盈餘公積迴轉	-	-	-	-	( 1,361,517)	( 1,361,517)	-	-	-	-	( 1,361,517)	-	( 1,361,517)	
B5	普通股現金股利-每股5元	-	-	-	-	-	-	-	-	-	-	-	-	-	
C7	採用權益法認列關聯企業之變動數	-	( 3,770)	-	-	( 7,887)	( 7,887)	-	-	-	-	( 11,657)	-	( 11,657)	
D1	112年度淨利	-	-	-	-	1,494,266	1,494,266	-	-	-	-	1,494,266	84,622	1,578,888	
D3	112年度其他綜合(損)益	-	-	-	-	( 27,480)	( 27,480)	( 27,913)	( 66,074)	-	-	( 121,467)	656	( 120,811)	
D5	112年度綜合(損)益總額	-	-	-	-	1,466,786	1,466,786	( 27,913)	( 66,074)	-	-	1,372,799	85,278	1,458,077	
N1	股份基礎給付交易-限制員工權利新股	-	( 820)	-	-	-	-	-	-	105,561	-	104,741	820	105,561	
T1	限制員工權利新股註銷收回	( 300)	( 1,893)	-	-	-	-	-	-	2,193	-	-	-	-	
M1	發放子公司股利調整資本公積	-	107,049	-	-	-	-	-	-	-	-	107,049	-	107,049	
M5	取得或處分子公司股權價格與帳面價值差額	-	-	-	-	-	-	-	-	-	-	-	-	-	
M7	對子公司所有權權益變動	-	( 7,069)	-	-	-	-	-	-	-	-	( 7,069)	( 20,192)	( 27,261)	
O1	非控制權益減少	-	-	-	-	-	-	-	-	-	-	-	( 105,551)	( 105,551)	
Q1	處分透過其他綜合損益按公允價值衡量之權益工具	-	-	-	-	60	60	-	( 60)	-	-	-	-	-	
Z1	112年12月31日餘額	\$ 2,723,033	\$ 6,967,228	\$ 1,691,083	\$ 308,124	\$ 3,976,732	\$ 5,975,939	(\$ 300,036)	(\$ 102,134)	(\$ 63,580)	(\$ 928,443)	\$ 14,272,507	\$ 500,003	\$ 14,772,510	

後附之附註係本合併財務報告之一部分。

(請參閱勤業眾信聯合會計師事務所民國113年2月27日查核報告)

董事長：林隆奮



經理人：林隆奮



會計主管：程元毅



精誠資訊股份有限公司及子公司

合併現金流量表

民國 112 年及 111 年 1 月 1 日至 12 月 31 日

單位：新台幣仟元

代 碼		112年度	111年度
	營業活動之現金流量		
A10000	稅前淨利	\$ 1,925,270	\$ 1,393,064
A20010	收益費損項目：		
A20100	折舊費用	355,027	344,515
A20200	攤銷費用	62,160	45,722
A20300	預期信用減損損失（迴轉利益）	37,468	( 7,187)
A20400	透過損益按公允價值衡量之金融資產淨利益	( 346,195)	( 40,779)
A21900	股份基礎給付酬勞成本	105,561	43,580
A20900	利息費用	86,256	80,642
A21200	利息收入	( 105,946)	( 39,462)
A21300	股利收入	( 62,869)	( 67,501)
A22300	採用權益法之關聯企業損益份額	( 21,841)	( 22,868)
A22500	處分不動產、廠房及設備淨損（益）	3,783	( 3,025)
A22800	處分無形資產淨損	-	6,937
A23200	處分採用權益法之投資利益	( 16,225)	-
A23700	非金融資產減損損失	34,373	25,927
A23700	存貨跌價及呆滯損失（迴轉利益）	10,452	( 6,209)
A30000	營業資產及負債淨變動數		
A31115	強制透過損益按公允價值衡量之金融資產	3,247,482	728,135
A31130	應收票據	( 13,663)	( 78,259)
A31150	應收帳款	30,780	( 1,367,630)
A31180	其他應收款	( 35,673)	( 26,232)
A31200	存 貨	143,903	( 1,529,215)
A31230	預付款項	( 102,928)	113,294
A31240	其他流動資產	1,083	486
A32125	合約負債	( 78,231)	761,211
A32150	應付票據及帳款	311,901	866,256
A32160	應付帳款－關係人	( 1,567)	2,097
A32180	其他應付款	23,979	159,499

（接次頁）

(承前頁)

代 碼		112年度	111年度
A32230	其他流動負債	(\$ 89,077)	\$ 29,290
A32240	淨確定福利資產／負債	( 28,767)	( 61,364)
A33000	營運產生之現金	5,476,496	1,350,924
A33300	支付之利息	( 85,091)	( 80,494)
A33500	支付之所得稅	( 287,469)	( 220,994)
AAAA	營業活動之淨現金流入	<u>5,103,936</u>	<u>1,049,436</u>
	投資活動之現金流量		
B00010	取得透過其他綜合損益按公允價值 衡量之金融資產	( 11,592)	( 307,790)
B00020	處分透過其他綜合損益按公允價值 衡量之金融資產	1,106	222,922
B00030	透過其他綜合損益按公允價值衡量 之金融資產減資退回股款	3,938	73,211
B00040	按攤銷後成本衡量之金融資產增加	( 865,070)	-
B01800	取得採用權益法之投資	( 67,148)	( 196,037)
B01900	處分採用權益法之投資價款	34,562	-
B02200	取得子公司之淨現金流出(附註二 六)	-	( 66,196)
B02700	購置不動產、廠房及設備	( 117,129)	( 211,616)
B02800	處分不動產、廠房及設備價款	636	23,314
B03800	存出保證金(增加)減少	( 83,121)	11,459
B04500	購置無形資產	( 19,561)	( 113,360)
B04600	處分無形資產價款	-	686
B05800	長期應收款項減少	2,986	5,752
B06500	質押定存單減少(增加)	74,435	( 176,791)
B06700	其他非流動資產(增加)減少	( 107,107)	15,020
B07500	收取之利息	92,620	38,101
B07600	收取之股利	62,869	67,501
B07600	收取關聯企業股利	<u>83,605</u>	<u>67,841</u>
BBBB	投資活動之淨現金流出	<u>( 913,971)</u>	<u>( 545,983)</u>
	籌資活動之現金流量		
C00100	短期借款增加	181,285	581,110
C01700	償還長期借款	( 10,025)	( 7,615)
C03100	存入保證金增加	2,323	155
C04020	租賃負債本金償還	( 189,124)	( 193,062)
C04500	發放現金股利	( 1,361,517)	( 1,131,452)
C05400	取得子公司股權	( 82,310)	( 68,400)

(接次頁)

(承前頁)

代 碼		112年度	111年度
C05500	處分子公司部分權益價款	\$ -	\$ 299,025
C05800	非控制權益變動	( 48,659)	25,295
C09900	子公司取得母公司現金股利	107,049	107,049
C09900	資本公積配發現金	-	( 215,515)
C09900	其他籌資活動(附註十三)	( 817)	-
CCCC	籌資活動之淨現金流出	( 1,401,795)	( 603,410)
DDDD	匯率變動對現金及約當現金之影響	( 9,485)	363,081
EEEE	現金及約當現金淨增加	2,778,685	263,124
E00100	年初現金及約當現金餘額	4,331,378	4,068,254
E00200	年底現金及約當現金餘額	\$ 7,110,063	\$ 4,331,378

後附之附註係本合併財務報告之一部分。

(請參閱勤業眾信聯合會計師事務所民國 113 年 2 月 27 日查核報告)

董事長：林隆奮



經理人：林隆奮



會計主管：程元毅



精誠資訊股份有限公司及子公司

合併財務報表附註

民國 112 年及 111 年 1 月 1 日至 12 月 31 日

(除另註明外，金額以新台幣仟元為單位)

一、公司沿革

精誠資訊股份有限公司(以下稱「本公司」)係依據公司法及其他有關法令之規定，於 86 年 1 月 7 日設立，主要從事於電腦軟體及相關設備之銷售及租賃、增值網路傳輸及資訊安全、資料庫維護及諮詢等服務。

本公司股票自 91 年 4 月 10 日起於財團法人中華民國證券櫃檯買賣中心興櫃股票掛牌，其後於 92 年 1 月 6 日起於財團法人中華民國證券櫃檯買賣中心掛牌。自 99 年 12 月 30 日起，本公司之股票改於台灣證券交易所上市買賣。

本合併財務報告係以本公司之功能性貨幣新台幣表達。

二、通過財務報告之日期及程序

本合併財務報告於 113 年 2 月 27 日經董事會通過。

三、新發布及修訂準則及解釋之適用

- (一) 首次適用金融監督管理委員會(以下稱「金管會」)認可並發布生效之國際財務報導準則(IFRS)、國際會計準則(IAS)、解釋(IFRIC)及解釋公告(SIC)(以下稱「IFRS 會計準則」)

適用修正後之金管會認可並發布生效之 IFRS 會計準則未造成本公司及由本公司所控制個體(以下簡稱「合併公司」)會計政策之重大變動。

- (二) 113 年適用之金管會認可之 IFRS 會計準則

新發布 / 修正 / 修訂準則及解釋	國際會計準則理事會 (IASB) 發布之生效日 (註 1)
IFRS 16 之修正「售後租回中之租賃負債」	2024 年 1 月 1 日(註 2)
IAS 1 之修正「負債分類為流動或非流動」	2024 年 1 月 1 日
IAS 1 之修正「具合約條款之非流動負債」	2024 年 1 月 1 日
IAS 7 及 IFRS 7 之修正「供應商融資安排」	2024 年 1 月 1 日(註 3)



註 1：除另註明外，上述新發布／修正／修訂準則或解釋係於各該日期以後開始之年度報導期間生效。

註 2：賣方兼承租人應對初次適用 IFRS 16 日後簽訂之售後租回交易追溯適用 IFRS 16 之修正。

註 3：第一次適用本修正時，豁免部分揭露規定。

截至本合併財務報告通過發布日止，合併公司仍持續評估上述準則、解釋之修正對財務狀況與財務績效之影響，相關影響待評估完成時予以揭露。

### (三) IASB 已發布但尚未經金管會認可並發布生效之 IFRS 會計準則

新發布／修正／修訂準則及解釋	IASB 發布之生效日(註1)
IFRS 10 及 IAS 28 之修正「投資者與其關聯企業或合資間之資產出售或投入」	未定
IFRS 17「保險合約」	2023 年 1 月 1 日
IFRS 17 之修正	2023 年 1 月 1 日
IFRS 17 之修正「初次適用 IFRS 17 及 IFRS 9—比較資訊」	2023 年 1 月 1 日
IAS 21 之修正「缺乏可兌換性」	2025 年 1 月 1 日(註2)

註 1：除另註明外，上述新發布／修正／修訂準則或解釋係於各該日期以後開始之年度報導期間生效。

註 2：適用於 2025 年 1 月 1 日以後開始之年度報導期間。首次適用該修正時，將影響數認列於首次適用日之保留盈餘。當合併公司以非功能性貨幣作為表達貨幣時，將影響數調整首次適用日權益項下之國外營運機構兌換差額。

截至本合併財務報告通過發布日止，合併公司仍持續評估上述準則、解釋之修正對財務狀況與財務績效之影響，相關影響待評估完成時予以揭露。

## 四、重大會計政策之彙總說明

### (一) 遵循聲明

本合併財務報告係依照證券發行人財務報告編製準則及經金管會認可並發布生效之 IFRS 會計準則編製。

## (二) 編製基礎

除按公允價值衡量之金融工具及按確定福利義務現值減除計畫資產公允價值認列之淨確定福利負債外，本合併財務報告係依歷史成本基礎編製。

公允價值衡量依照相關輸入值之可觀察程度及重要性分為第 1 等級至第 3 等級：

1. 第 1 等級輸入值：係指於衡量日可取得之相同資產或負債於活絡市場之報價（未經調整）。
2. 第 2 等級輸入值：係指除第 1 等級之報價外，資產或負債直接（亦即價格）或間接（亦即由價格推導而得）之可觀察輸入值。
3. 第 3 等級輸入值：係指資產或負債之不可觀察之輸入值。

## (三) 資產與負債區分流動與非流動之標準

流動資產包括：

1. 主要為交易目的而持有之資產；
2. 預期於資產負債表日後 12 個月內實現之資產；及
3. 現金及約當現金（但不包括於資產負債表日後逾 12 個月用以交換或清償負債而受到限制者）。

流動負債包括：

1. 於資產負債表日後 12 個月內到期清償之負債，以及
2. 不能無條件將清償期限遞延至資產負債表日後至少 12 個月之負債。

非屬上述流動資產或流動負債者，係分類為非流動資產或非流動負債。

## (四) 合併基礎

本合併財務報告係包含本公司及由本公司所控制個體（子公司）。合併綜合損益表已納入被收購或被處分子公司於當期自收購日起或至處分日止之營運損益。子公司之財務報告已予調整，以使其會計政策與合併公司之會計政策一致。於編製合併財務報告時，各個體間之交易、帳戶餘額、收益及費損已全數予以銷除。子公司之

綜合損益總額係歸屬至本公司業主及非控制權益，即使非控制權益因而成為虧損餘額。

當合併公司對子公司所有權權益之變動未導致喪失控制者，係作為權益交易處理。合併公司及非控制權益之帳面金額已予調整，以反映其於子公司相對權益之變動。非控制權益之調整金額與所支付或收取對價之公允價值間之差額，係直接認列為權益且歸屬於本公司業主。

子公司明細、持股比例及營業項目，參閱附註十三暨附表九及十。

#### (五) 企業合併

企業合併係採收購法處理。收購相關成本於成本發生及勞務取得當期列為費用。

商譽係按移轉對價之公允價值以及收購者先前已持有被收購者之權益於收購日之公允價值之總額，超過收購日所取得可辨認資產及承擔負債之淨額衡量。

對被收購者具有現時所有權權益且清算時有權按比例享有被收購者淨資產之非控制權益，係按每一合併交易選擇以公允價值或以其所享有被收購者可辨認淨資產已認列金額之比例份額衡量。其他非控制權益係以公允價值衡量。

合併公司未採用收購法處理組織重組下之企業合併，係採用帳面價值法，並視為自始合併而重編前期比較資訊。

#### (六) 外幣

各個體編製財務報告時，以個體功能性貨幣以外之貨幣（外幣）交易者，依交易日匯率換算為功能性貨幣記錄。

外幣貨幣性項目於每一資產負債表日以收盤匯率換算。因交割貨幣性項目或換算貨幣性項目產生之兌換差額，於發生當期認列於損益。

以公允價值衡量之外幣非貨幣性項目係以決定公允價值當日之匯率換算，所產生之兌換差額列為當期損益，惟屬公允價值變動認列於其他綜合損益者，其產生之兌換差額列於其他綜合損益。

以歷史成本衡量之外幣非貨幣性項目係以交易日之匯率換算，不再重新換算。

於編製合併財務報告時，國外營運機構（包括營運所在國家或所使用之貨幣與本公司不同之子公司及關聯企業）之資產及負債以每一資產負債表日匯率換算為新台幣。收益及費損項目係以當期平均匯率換算，所產生之兌換差額列於其他綜合損益並分別歸屬予本公司業主及非控制權益。

若合併公司處分國外營運機構之所有權益，或處分國外營運機構之子公司部分權益但喪失控制，或處分國外營運機構之關聯企業後之保留權益係金融資產並按金融工具之會計政策處理，所有可歸屬於本公司業主且與該國外營運機構相關之累計兌換差額將重分類至損益。

若部分處分國外營運機構之子公司未導致喪失控制，係按比例將累計兌換差額重新歸屬予該子公司之非控制權益，而不認列為損益。在其他任何部分處分國外營運機構之情況下，累計兌換差額則按處分比例重分類至損益。

#### (七) 存 貨

存貨係按月加權平均成本與淨變現價值孰低計價，淨變現價值係指在正常情況下之估計售價減除預估之銷售費用後之餘額。

#### (八) 投資關聯企業

關聯企業係指合併公司具有重大影響，但非屬子公司或合資權益之企業。

合併公司對投資關聯企業係採用權益法。權益法下，投資關聯企業原始依成本認列，取得日後帳面金額係隨合併公司所享有之關聯企業損益及其他綜合損益份額與利潤分配而增減。此外，針對關聯企業權益之變動係按持股比例認列。

取得成本超過合併公司於取得日所享有關聯企業可辨認資產及負債淨公允價值份額之數額列為商譽，該商譽係包含於該投資之帳面金額且不得攤銷；合併公司於取得日所享有關聯企業可辨認資產及負債淨公允價值份額超過取得成本之數額列為當期損益。

關聯企業發行新股時，合併公司若未按持股比例認購，致使持股比例發生變動，並因而使投資之股權淨值發生增減時，其增減數調整資本公積—採權益法認列關聯企業股權淨值之變動數及採用權益法之投資。惟若未按持股比例認購或取得致使對關聯企業之所有權權益減少者，於其他綜合損益中所認列與該關聯企業有關之金額按減少比例重分類，其會計處理之基礎係與關聯企業若直接處分相關資產或負債所必須遵循之基礎相同；前項調整如應借記資本公積，而採用權益法之投資所產生之資本公積餘額不足時，其差額借記保留盈餘。

當合併公司對關聯企業之損失份額等於或超過其在該關聯企業之權益（包括權益法下投資關聯企業之帳面金額及實質上屬於合併公司對該關聯企業淨投資組成部分之其他長期權益）時，即停止認列進一步之損失。合併公司僅於發生法定義務、推定義務或已代關聯企業支付款項之範圍內，認列額外損失及負債。

合併公司於評估減損時，係將投資之整體帳面金額（含商譽）視為單一資產比較可回收金額與帳面金額，進行減損測試，所認列之減損損失不分攤至構成投資帳面金額組成部分之任何資產。減損損失之任何迴轉，於該投資之可回收金額後續增加之範圍內予以認列。

合併公司自其投資不再為關聯企業之日停止採用權益法，對其關聯企業之保留權益以公允價值衡量，該公允價值及處分價款與停止採用權益法當日之投資帳面金額之差額，列入當期損益。此外，於其他綜合損益中所認列與該關聯企業有關之所有金額，其會計處理之基礎係與關聯企業若直接處分相關資產或負債所必須遵循之基礎相同。若對關聯企業之投資成為合資之投資，或對合資之投資成為對關聯企業之投資，合併公司係持續採用權益法而不對保留權益作再衡量。

合併公司與關聯企業間之逆流、順流及側流交易所產生之損益，僅在與合併公司對關聯企業權益無關之範圍內，認列於合併財務報告。

(九) 不動產、廠房及設備

不動產、廠房及設備係以成本認列，後續以成本減除累計折舊及累計減損損失後之金額衡量。

除自有土地不提列折舊外，其餘不動產、廠房及設備於耐用年限內按直線基礎，對每一重大部分單獨提列折舊。合併公司至少於每一年度結束日對估計耐用年限、殘值及折舊方法進行檢視，並推延適用會計估計值變動之影響。

不動產、廠房及設備除列時，淨處分價款與該資產帳面金額間之差額係認列於損益。

(十) 待出售非流動資產

非流動資產帳面金額於預期主要係透過出售交易而非繼續使用回收時，分類為待出售。符合此分類之非流動資產必須於目前狀態下可供立即出售，且其出售必須為高度很有可能。當適當層級之管理階層承諾出售該資產之計畫，且此出售交易預期自分類日起一年內完成時，將符合出售為高度很有可能。

分類為待出售之非流動資產係以帳面金額與公允價值減出售成本孰低者衡量，且對此類資產停止提列折舊。

(十一) 商 譽

企業合併所取得之商譽係依收購日所認列之商譽金額作為成本，後續以成本減除累計減損損失後之金額衡量。

為減損測試之目的，商譽分攤至合併公司預期因該合併綜效而受益之各現金產生單位或現金產生單位群組（簡稱「現金產生單位」）。

受攤商譽之現金產生單位每年（及有跡象顯示該單位可能已減損時）藉由包含商譽之該單位帳面金額與其可回收金額之比較，進行該單位之減損測試。若分攤至現金產生單位之商譽係當年度企業合併所取得，則該單位應於當年度結束前進行減損測試。若受攤商譽之現金產生單位之可回收金額低於其帳面金額，減損損失係先減少該現金產生單位受攤商譽之帳面金額，次就該單位內其他各資產

帳面金額之比例減少各該資產帳面金額。任何減損損失直接認列為當期損失。商譽減損損失不得於後續期間迴轉。

處分受攤商譽現金產生單位內之某一營運時，與該被處分營運有關之商譽金額係包含於營運之帳面金額以決定處分損益。

## (十二) 無形資產

### 1. 單獨取得

單獨取得之有限耐用年限無形資產（電腦軟體）原始以成本衡量，後續係以成本減除累計攤銷及累計減損損失後之金額衡量。無形資產於耐用年限內按直線基礎進行攤銷，合併公司至少於每一年度結束日對估計耐用年限、殘值及攤銷方法進行檢視並推延適用會計估計值變動之影響。

### 2. 企業合併所取得

企業合併所取得之無形資產（專門技術及客戶關係）係以收購日之公允價值認列，並與商譽分別認列，後續衡量方式與單獨取得之無形資產相同。

### 3. 除 列

無形資產除列時，淨處分價款與該資產帳面金額間之差額認列於當期損益。

## (十三) 不動產、廠房及設備、使用權資產及無形資產（商譽除外）之減損

合併公司於每一資產負債表日評估是否有任何跡象顯示不動產、廠房及設備、使用權資產及無形資產（商譽除外）可能已減損。若有任一減損跡象存在，則估計該資產之可回收金額。倘無法估計個別資產之可回收金額，合併公司估計該資產所屬現金產生單位之可回收金額。共用資產係依合理一致基礎分攤至個別現金產生單位或最小現金產生單位群組。

可回收金額為公允價值減出售成本與其使用價值之較高者。個別資產或現金產生單位之可回收金額若低於其帳面金額時，將該資產或現金產生單位之帳面金額調減至其可回收金額，減損損失係認列於損益。

當減損損失於後續迴轉時，該資產、現金產生單位之帳面金額調增至修訂後之可回收金額，惟增加後之帳面金額以不超過該資產、現金產生單位若未於以前年度認列減損損失時所決定之帳面金額（減除攤銷或折舊）。減損損失之迴轉係認列於損益。

#### (十四) 金融工具

金融資產與金融負債於合併公司成為該工具合約條款之一方時認列於合併資產負債表。

原始認列金融資產與金融負債時，若金融資產或金融負債非屬透過損益按公允價值衡量者，係按公允價值加計直接可歸屬於取得或發行金融資產或金融負債之交易成本衡量。直接可歸屬於取得或發行透過損益按公允價值衡量之金融資產或金融負債之交易成本，則立即認列為損益。

##### 1. 金融資產

金融資產之慣例交易係採交易日會計認列及除列。

##### (1) 衡量種類

合併公司所持有之金融資產種類為透過損益按公允價值衡量之金融資產、按攤銷後成本衡量之金融資產與透過其他綜合損益按公允價值衡量之權益工具投資。

##### A. 透過損益按公允價值衡量之金融資產

透過損益按公允價值衡量之金融資產係強制透過損益按公允價值衡量之金融資產。強制透過損益按公允價值衡量之金融資產包括本公司未指定透過其他綜合損益按公允價值衡量之權益工具投資，及不符合分類為按攤銷後成本衡量之債務工具投資。

透過損益按公允價值衡量之金融資產係按公允價值衡量，其再衡量產生之利益或損失（不包含該金融資產所產生之任何股利或利息）係認列於損益。

##### B. 按攤銷後成本衡量之金融資產

合併公司投資金融資產若同時符合下列兩條件，則分類為按攤銷後成本衡量之金融資產：



- a. 係於某經營模式下持有，該模式之目的係持有金融資產以收取合約現金流量；及
- b. 合約條款產生特定日期之現金流量，該等現金流量完全為支付本金及流通在外本金金額之利息。

按攤銷後成本衡量之金融資產（包括現金及約當現金與按攤銷後成本衡量之應收帳款）於原始認列後，係以有效利息法決定之總帳面金額減除任何減損損失之攤銷後成本衡量，任何外幣兌換損益則認列於損益。

除下列兩種情況外，利息收入係以有效利率乘以金融資產總帳面金額計算：

- a. 購入或創始之信用減損金融資產，利息收入係以信用調整後有效利率乘以金融資產攤銷後成本計算。
- b. 非屬購入或創始之信用減損，但後續變成信用減損之金融資產，應自信用減損後之次一報導期間起以有效利率乘以金融資產攤銷後成本計算利息收入。

信用減損金融資產係指發行人或債務人已發生重大財務困難、違約、債務人很有可能聲請破產或其他財務重整或由於財務困難而使金融資產之活絡市場消失。

約當現金包括自取得日起 3 個月內、高度流動性及可隨時轉換成定額現金且價值變動風險甚小之定期存款，係用於滿足短期現金承諾。

#### C. 透過其他綜合損益按公允價值衡量之權益工具投資

合併公司於原始認列時，可作一不可撤銷之選擇，將非持有供交易且非企業合併收購者所認列或有對價之權益工具投資，指定透過其他綜合損益按公允價值衡量。

透過其他綜合損益按公允價值衡量之權益工具投資係按公允價值衡量，後續公允價值變動列報於其他綜合損益，並累計於其他權益中。於投資處分時，累積損益直接移轉至保留盈餘，並不重分類為損益。

透過其他綜合損益按公允價值衡量之權益工具投資之股利於合併公司收款之權利確立時認列於損益中，除非該股利明顯代表部分投資成本之回收。

## (2) 金融資產之減損

合併公司於每一資產負債表日按預期信用損失評估按攤銷後成本衡量之金融資產（含應收帳款）及應收租賃款之減損損失。

應收帳款及應收租賃款均按存續期間預期信用損失認列備抵損失。其他金融資產係先評估自原始認列後信用風險是否顯著增加，若未顯著增加，則按 12 個月預期信用損失認列備抵損失，若已顯著增加，則按存續期間預期信用損失認列備抵損失。

預期信用損失係以發生違約之風險作為權重之加權平均信用損失。12 個月預期信用損失係代表金融工具於報導日後 12 個月內可能違約事項所產生之預期信用損失，存續期間預期信用損失則代表金融工具於預期存續期間所有可能違約事項產生之預期信用損失。

所有金融資產之減損損失係藉由備抵帳戶調降其帳面金額。

## (3) 金融資產之除列

合併公司僅於對來自金融資產現金流量之合約權利失效，或已移轉金融資產且該資產所有權之幾乎所有風險及報酬已移轉予其他企業時，始將金融資產除列。

按攤銷後成本衡量之金融資產整體除列時，其帳面金額與所收取對價間之差額係認列於損益。透過其他綜合損益按公允價值衡量之權益工具投資整體除列時，累積損益直接移轉至保留盈餘，並不重分類為損益。

## 2. 權益工具

合併公司發行之債務或權益工具係依據合約協議之實質與金融負債及權益工具之定義分類為金融負債或權益。

合併公司發行之權益工具係以取得之價款扣除直接發行成本後之金額認列。

再取回本公司本身之權益工具係於權益項下認列與減除。購買、出售、發行或註銷本公司本身之權益工具不認列於損益。

### 3. 金融負債

#### (1) 後續衡量

所有金融負債係以有效利息法按攤銷後成本衡量。

#### (2) 金融負債之除列

除列金融負債時，其帳面金額與所支付對價（包含任何所移轉之非現金資產或承擔之負債）間之差額認列為損益。

### (十五) 收入認列

合併公司於客戶合約辨認履約義務後，將交易價格分攤至各履約義務，並於滿足各履約義務時認列收入。

銷貨收入來自電腦軟硬體之銷售。電腦軟硬體於交付予客戶，客戶對商品已有訂定價格與使用之權利，並承擔商品陳舊過時風險，合併公司係於該時點認列收入及應收帳款。依銷售合約約定所預收之款項，於產品交付前係認列為合約負債。

勞務收入來自電腦軟硬體維護收入、加值網路服務及延伸顧問服務。隨合併公司提供之服務，客戶同時取得並耗用履約效益，相關收入係於勞務提供時認列。非屬上述情形之勞務收入，係於勞務完成時認列。

其他營業收入主要係出租電腦設備收入，係依租賃期間按期認列。

### (十六) 租賃

合併公司於合約成立日評估合約是否係屬租賃。

#### 1. 合併公司為出租人

當租賃條款係移轉附屬於資產所有權之幾乎所有風險與報酬予承租人，則將其分類為融資租賃。所有其他租賃則分類為營業租賃。

融資租賃下，租賃給付包含固定給付、實質固定給付、取決於指數或費率之變動租賃給付、保證殘值、合理確信將行使之購買選擇權之行使價格，及已反映於租賃期間之租賃終止罰款，減除應支付之租賃誘因。租賃投資淨額係按應收租賃給付及未保證殘值兩者之現值總和加計原始直接成本衡量並表達為應收融資租賃款。融資收益係分攤至各會計期間，以反映合併公司未到期之租賃投資淨額於各期間可獲得之固定報酬率。

營業租賃下，減除租賃誘因後之租賃給付係按直線基礎於相關租賃期間內認列為收益。因取得營業租賃所發生之原始直接成本，係加計至標的資產之帳面金額，並按直線基礎於租賃期間內認列為費用。

## 2. 合併公司為承租人

除適用認列豁免之低價值標的資產租賃及短期租賃之租賃給付係按直線基礎於租賃期間內認列為費用，其他租賃皆於租賃開始日認列使用權資產及租賃負債。

使用權資產原始按成本（租賃負債之原始衡量金額）衡量，後續按成本減除累計折舊及累計減損損失後之金額衡量，並調整租賃負債之再衡量數。使用權資產係單獨表達於合併資產負債表。

使用權資產採直線基礎自租賃開始日起至耐用年限屆滿時或租賃期間屆滿時兩者之較早者提列折舊。

租賃負債原始按租賃給付（固定給付）之現值衡量。若租賃隱含利率容易確定，租賃給付使用該利率折現。若該利率並非容易確定，則使用承租人增額借款利率。

後續，租賃負債採有效利息法按攤銷後成本基礎衡量，且利息費用係於租賃期間分攤。若租賃期間變動導致未來租賃給付有變動，合併公司再衡量租賃負債，並相對調整使用權資產，惟若使用權資產之帳面金額已減至零，則剩餘之再衡量金額認列於損益中。租賃負債係單獨表達於合併資產負債表。

合併公司與出租人進行新型冠狀病毒肺炎直接相關之租金減讓，調整 111 年 6 月 30 日以前到期之給付致使租金減少，且其他租賃條款及條件並無實質變動。合併公司選擇採實務權宜作法處理符合前述條件之所有租金減讓，不評估其是否為租賃修改，而係將租賃給付之減少於減讓事件或情況發生時認列於損益，並相對調減租賃負債。

#### (十七) 員工福利

##### 1. 短期員工福利

短期員工福利相關負債係以換取員工服務而預期支付之非折現金額衡量。

##### 2. 退職後福利

確定提撥退休計畫之退休金係於員工提供服務期間將應提撥之退休金數額認列為費用。

確定福利退休計畫之確定福利成本（含服務成本、淨利息及再衡量數）係採預計單位福利法精算。服務成本（含當期服務成本及前期服務成本）及淨確定福利負債（資產）淨利息於發生時認列為員工福利費用。再衡量數（含精算損益及扣除利息後之計畫資產報酬）於發生時認列於其他綜合損益並列入保留盈餘，後續期間不重分類至損益。

淨確定福利負債（資產）係確定福利退休計畫之提撥短絀（剩餘）。淨確定福利資產不得超過從該計畫退還提撥金或可減少未來提撥金之現值。

#### (十八) 股份基礎給付協議

限制員工權利股票係按給與日權益工具之公允價值及預期既得之最佳估計數量，於既得期間內以直線基礎認列費用，並同時調整其他權益（員工未賺得酬勞）。

合併公司發行限制員工權利股票時，係於給與日認列其他權益（員工未賺得酬勞），並同時調整資本公積—限制員工權利股票。若員工於既得期間內離職無須返還已領取之股利，於宣告發放股利時認列費用，並同時調整保留盈餘。

合併公司於每一資產負債表日修正預期既得之限制員工權利股票估計數量。若有修正原估計數量，其影響數係認列為損益，使累計費用反映修正之估計值，並相對調整資本公積－限制員工權利股票。

## (十九) 所得稅

所得稅費用係當期所得稅及遞延所得稅之總和。

### 1. 當期所得稅

合併公司依各所得稅申報轄區所制定之法規決定當期所得，據以計算應付之所得稅。

依中華民國所得稅法規定計算之未分配盈餘加徵所得稅，係於股東會決議年度認列。

以前年度應付所得稅之調整，列入當期所得稅。

### 2. 遞延所得稅

遞延所得稅係依帳載資產及負債帳面金額與計算課稅所得之課稅基礎二者所產生之暫時性差異計算。非屬企業合併之資產及負債原始認列當時既不影響課稅所得亦不影響會計利潤，且交易當時並未產生相等之應課稅及可減除暫時性差異，其產生之暫時性差異不認列遞延所得稅資產及負債。

遞延所得稅負債一般係就所有應課稅暫時性差異予以認列，而遞延所得稅資產則於很有可能具有課稅所得以供可減除暫時性差異及虧損扣抵所產生之所得稅抵減使用時認列。

與投資子公司及關聯企業相關之應課稅暫時性差異皆認列遞延所得稅負債，惟合併公司若可控制暫時性差異迴轉之時間點，且該暫時性差異很有可能於可預見之未來不會迴轉者除外。與此類投資及權益有關之可減除暫時性差異所產生之遞延所得稅資產，僅於其很有可能具有足夠課稅所得用以實現暫時性差異之利益，且於可預見之未來預期將迴轉的範圍內，予以認列遞延所得稅資產。

遞延所得稅資產之帳面金額於每一資產負債表日予以重新檢視，並針對已不再很有可能具有足夠之課稅所得以供其回收所

有或部分資產者，調減帳面金額。原未認列為遞延所得稅資產者，亦於每一資產負債表日予以重新檢視，並在未來很有可能產生課稅所得以供其回收所有或部分資產者，調增帳面金額。

遞延所得稅資產及負債係以預期負債清償或資產實現當期之稅率衡量，該稅率係以資產負債表日已立法或已實質性立法之稅率及稅法為基礎。遞延所得稅負債及資產之衡量係反映合併公司於資產負債表日預期回收或清償其資產及負債帳面金額之方式所產生之租稅後果。

### 3. 當期及遞延所得稅

當期及遞延所得稅係認列於損益，惟與認列於其他綜合損益之項目相關之當期及遞延所得稅係認列於其他綜合損益。

## 五、重大會計判斷、估計及假設不確定性之主要來源

合併公司於採用會計政策時，對於不易自其他來源取得相關資訊者，管理階層必須基於歷史經驗及其他攸關之因素作出相關之判斷、估計及假設。實際結果可能與估計有所不同。

### 應收款項之估計減損

應收款項之估計減損係基於合併公司對於違約機率及違約損失率之假設。合併公司考量歷史經驗、現時市場情況及前瞻性資訊，以作成假設並選擇減損評估之輸入值。若未來實際現金流量少於合併公司之預期，則可能會產生重大減損損失。

## 六、現金及約當現金

	112年12月31日	111年12月31日
庫存現金及週轉金	\$ 587	\$ 714
銀行支票及活期存款	7,047,280	3,590,352
約當現金		
原始到期日在3個月以內之		
銀行定期存款	<u>62,196</u>	<u>740,312</u>
	<u>\$ 7,110,063</u>	<u>\$ 4,331,378</u>
年利率區間		
原始到期日在3個月以內之		
銀行定期存款	5.10%	3.78%~5.05%

七、透過損益按公允價值衡量之金融資產

	112年12月31日	111年12月31日
<u>流 動</u>		
強制透過損益按公允價值衡量		
受益憑證	\$ 575,605	\$ 3,346,134
上市(櫃)股票	36,412	212,359
未上市(櫃)股票	<u>3,600</u>	<u>-</u>
	<u>\$ 615,617</u>	<u>\$ 3,558,493</u>
<u>非 流 動</u>		
強制透過損益按公允價值衡量		
未上市(櫃)股票	\$ 1,908,977	\$ 1,840,404
未上市(櫃)特別股	74,215	85,734
其 他	<u>110,268</u>	<u>114,790</u>
	<u>\$ 2,093,460</u>	<u>\$ 2,040,928</u>

八、透過其他綜合損益按公允價值衡量之金融資產－非流動

	112年12月31日	111年12月31日
<u>權益工具投資</u>		
未上市(櫃)股票	\$ 237,555	\$ 252,335
上市(櫃)股票	39,720	33,177
未上市(櫃)特別股	<u>1,334</u>	<u>57,121</u>
	<u>\$ 278,609</u>	<u>\$ 342,633</u>

合併公司依中長期策略目的投資該等權益工具，並預期透過長期投資獲利。合併公司管理階層認為若將該等投資之短期公允價值波動列入損益，與前述長期投資規劃並不一致，因此選擇指定該等投資為透過其他綜合損益按公允價值衡量。

九、按攤銷後成本衡量之金融資產

	112年12月31日	111年12月31日
<u>流 動</u>		
原始到期日超過3個月之		
銀行定期存款	<u>\$ 857,010</u>	<u>\$ -</u>
年利率區間	5.10%~5.15%	-
<u>非 流 動</u>		
國內公司債	<u>\$ 500,000</u>	<u>\$ 500,000</u>
票面利率	3.5%	3.5%



## 十、債務工具投資之信用風險管理

合併公司投資之債務工具列為按攤銷後成本衡量之金融資產：

	112年12月31日	111年12月31日
總帳面金額	\$ 500,000	\$ 500,000
備抵損失	<u>-</u>	<u>-</u>
攤銷後成本	<u>\$ 500,000</u>	<u>\$ 500,000</u>

合併公司持續追蹤外部評等資訊以監督所投資債務工具之信用風險變化，並同時檢視債券殖利率曲線及債務人重大訊息等其他資訊，以評估債務工具投資自原始認列後信用風險是否顯著增加。

合併公司考量外部評等機構提供之各等級歷史違約損失率、債務人現時財務狀況與其所處產業之前景預測，以衡量債務工具投資之 12 個月預期信用損失或存續期間預期信用損失。合併公司現行信用風險評等機制及各信用等級債務工具投資之總帳面金額如下：

信用等級	定義	預期信用損失認列基礎	預期信用損失率	112年12月31日 總帳面金額	111年12月31日 總帳面金額
正常	債務人之信用風險低，且有充分能力清償合約現金流量	12個月預期信用損失	0%	<u>\$ 500,000</u>	<u>\$ 500,000</u>

## 十一、應收票據淨額、應收帳款淨額及長期應收款項

	112年12月31日	111年12月31日
應收票據	\$ 182,096	\$ 169,730
減：備抵損失	( <u>172</u> )	( <u>172</u> )
	<u>\$ 181,924</u>	<u>\$ 169,558</u>
應收帳款	\$ 6,192,537	\$ 6,413,005
減：備抵損失	( <u>105,824</u> )	( <u>236,938</u> )
	<u>\$ 6,086,713</u>	<u>\$ 6,176,067</u>
長期應收款項	\$ 4,302	\$ 7,516
減：未實現利息收入	( <u>134</u> )	( <u>362</u> )
	<u>\$ 4,168</u>	<u>\$ 7,154</u>

合併公司對應收款項之平均授信期間為 60 至 90 天。合併公司設立專責部門管理應收款項，制定相關管理辦法，落實徵信及額度管理，以確保合併公司利益。

合併公司採用 IFRS 9 之簡化作法按存續期間預期信用損失認列應收款項之備抵損失。存續期間預期信用損失係使用準備矩陣計算，其考量客戶過去違約紀錄與現時財務狀況、產業經濟情勢，並同時考量 GDP 預測及產業展望。因合併公司之信用損失歷史經驗顯示，不同客戶群之損失型態並無顯著差異，因此準備矩陣未進一步區分客戶群，僅以應收款項逾期天數訂定預期信用損失率。

若有證據顯示交易對方面臨嚴重財務困難且合併公司無法合理預期可回收金額，合併公司直接沖銷相關應收款項，惟仍會持續追索活動，因追索回收之金額則認列於損益。

合併公司依準備矩陣衡量應收款項之備抵損失如下：

112 年 12 月 31 日

	未逾期	逾期 1 至 90 天	逾期 91 至 180 天	逾期 181 至 270 天	逾期 超過 271 天	合計
總帳面金額	\$ 5,698,581	\$ 389,486	\$ 161,393	\$ 23,602	\$ 101,571	\$ 6,374,633
備抵損失(存續期間預期信用損失)	( 2,865)	( 4,569)	( 13,717)	( 2,943)	( 81,902)	( 105,996)
攤銷後成本	<u>\$ 5,695,716</u>	<u>\$ 384,917</u>	<u>\$ 147,676</u>	<u>\$ 20,659</u>	<u>\$ 19,669</u>	<u>\$ 6,268,637</u>

111 年 12 月 31 日

	未逾期	逾期 1 至 90 天	逾期 91 至 180 天	逾期 181 至 270 天	逾期 超過 271 天	合計
總帳面金額	\$ 5,784,922	\$ 424,694	\$ 113,468	\$ 20,288	\$ 239,363	\$ 6,582,735
備抵損失(存續期間預期信用損失)	( 2,095)	( 3,550)	( 3,140)	( 4,975)	( 223,350)	( 237,110)
攤銷後成本	<u>\$ 5,782,827</u>	<u>\$ 421,144</u>	<u>\$ 110,328</u>	<u>\$ 15,313</u>	<u>\$ 16,013</u>	<u>\$ 6,345,625</u>

應收款項備抵損失之變動資訊如下：

	112年度	111年度
年初餘額	\$ 237,110	\$ 210,417
本年度提列(迴轉)減損損失	37,468	( 7,187)
企業合併取得	-	32,084
本年度實際沖銷	( 168,344)	( 1,320)
外幣換算差額	( 238)	3,116
年底餘額	<u>\$ 105,996</u>	<u>\$ 237,110</u>

十二、存 貨

	112年12月31日	111年12月31日
商 品	\$ 4,552,981	\$ 4,764,848
維修零件	<u>21,422</u>	<u>28,686</u>
	<u>\$ 4,574,403</u>	<u>\$ 4,793,534</u>

	112年度	111年度
存貨跌價及呆滯（損失）迴轉利益（帳列銷貨成本）	(\$ 10,452)	\$ 6,209

存貨跌價及呆滯（損失）迴轉利益係因存貨淨變現價值（下跌）回升所致。

### 十三、列入合併財務報告之子公司

本合併財務報告編製主體如下：

投資公司名稱	子 公 司 名 稱	業 務 性 質	所 持 股 權 百 分 比		說 明
			112年 12月31日	111年 12月31日	
本 公 司	康和資訊系統公司（康和）	電腦系統軟體及應用軟體之設計、評估規劃及系統之資料處理，電腦硬體、週邊設備及其零組件之買賣與租賃暨各項維修與保養等業務	100.00	100.00	
本 公 司	Systex Capital Group, Inc. (SCGI)	財務信託控股等投資業務	100.00	100.00	
本 公 司	漢茂投資展業公司（漢茂）	一般投資業	48.92	48.92	1.
本 公 司	精誠軟體服務公司（精誠軟體）	資訊軟體與資料處理服務及資訊軟體零售及服務業	100.00	100.00	
本 公 司	金橋資訊公司（金橋資訊）	一般投資業	100.00	100.00	
本 公 司	泰鋒電腦公司（泰鋒）	電腦軟硬體設備系統、機房設備工程及網路設備系統整合工程之設計及其設備安裝、維修、買賣、租賃及諮詢顧問等業務	100.00	100.00	
本 公 司	精璞投資公司（精璞）	一般投資業	100.00	100.00	
本 公 司	Kimo.com (BVI) Corporation (Kimo BVI)	財務信託控股等投資業務	100.00	100.00	
本公司、精璞及金橋資訊	奇唯科技公司（奇唯）	電腦資訊及通信工程之設計、安裝及維護與電腦系統軟體之設計及銷售	87.32	84.07	2.
本 公 司	精誠金融科技公司（精誠金融，原嘉利科技股份有限公司）	有線通信機械器材製造業、電子零組件製造業、電腦及其週邊設備製造業、電腦安裝業、資訊軟體與零售業及電腦及事務性機器設備批發與零售等業務	70.00	70.00	3.
本 公 司	精誠科技整合公司（精誠科技）	各種電信、電子計算機及電腦安裝工程之設計、施工及買賣等業務	100.00	100.00	
本 公 司	內秋應智能科技有限公司（內秋應）	電腦軟體及相關設備之安裝及銷售、資訊軟體、資料處理及其他顧問服務、網路認證、軟體出版等	100.00	100.00	
本 公 司	宜誠資訊公司（宜誠）	資訊軟體服務業、智慧財產權業、印刷業、資料儲存媒體製造及複製業	100.00	100.00	
本 公 司	台灣資服科技公司（台灣資服）	電腦軟體及相關設備之安裝及銷售、資訊軟體、資料處理及其他顧問服務等	67.38	67.38	
本 公 司	智慧資安科技公司（智慧資安）	各種電信、電子計算機及電腦安裝工程之設計、施工及買賣等業務	100.00	100.00	
本 公 司	達友科技公司（達友科技）	電腦資訊及通信工程之設計、安裝及維護與電腦系統軟體之設計及銷售	54.92	54.92	4.
本 公 司	精誠微雲科技公司（精誠微雲）	資訊軟體服務業	100.00	100.00	5.
金橋資訊	精誠隨想行動科技公司（精誠隨想）	有線通信機械器材製造業、電子零組件製造業、電腦及其週邊設備製造業、電腦安裝業、資訊軟體與零售業及電腦及事務性機器設備批發與零售等業務	100.00	100.00	

（接次頁）

(承前頁)

投資公司名稱	子 公 司 名 稱	業 務 性 質	所 持 股 權 百 分 比		說 明
			112年 12月31日	111年 12月31日	
精 璞	台灣電腦服務公司(台灣電腦)	電腦軟硬體設備系統、機房工程及網路設備系統整合工程之設計、安裝、維護、銷售、租賃及諮詢顧問、醫療器材批發與零售等業務	69.59	69.59	6.
康 和	鼎盛資料公司(鼎盛資料)	電腦週邊設備及事務機器之銷售、規劃系統整合及專業維修等業務	100.00	100.00	
達友科技	達安科技公司(達安科技)	電腦資訊及通信工程之設計、安裝及維護與電腦系統軟體之設計及銷售	100.00	100.00	4.
達安科技	達友資訊服務公司(達友資訊)	電腦資訊及通信工程之設計、安裝及維護與電腦系統軟體之設計及銷售	100.00	100.00	4.
Kimo BVI	精誠資訊(香港)公司(香港精誠)	電腦及週邊買賣銷售、資訊軟體零售、處理服務	100.00	100.00	
Kimo BVI	精誠勝龍信息系統公司(精誠勝龍)	電腦系統設計服務、資訊處理及資訊供應服務業、電腦及其週邊設備軟體零售業	-	100.00	7.
Kimo BVI	精誠精詮信息科技公司(精誠精詮)	電腦及週邊買賣銷售、資訊軟體零售、處理服務	100.00	100.00	
Kimo BVI	瑞寶資訊科技(香港)公司(香港瑞寶)	電腦及週邊買賣銷售、資訊軟體零售、處理服務	92.00	49.00	8.
Kimo BVI	Systex Solutions (HK) Limited (SSHK)	財務信託控股等投資業務	100.00	100.00	
Kimo BVI	Gemini Data 株式會社(Gemini Data)	IT 服務、軟件開發、電腦及相關設備批發及零售、電子數據處理及相關服務	100.00	100.00	9.
Kimo BVI 及 SCGI	精聚資訊公司(精聚)	一般投資業	100.00	100.00	
精 聚	精聯資訊公司(精聯)	一般投資業	100.00	100.00	
精 聚	精融資訊公司(精融)	一般投資業	100.00	100.00	
精聯及本公司	敦新科技公司(敦新)	電腦資訊及通信工程之設計、安裝及維護與電腦系統軟體之設計及銷售	91.60	91.60	10.
精聯及奇唯	朋昶數位科技公司(朋昶)	電腦週邊設備及事務機器之銷售、規劃系統整合及專業維修等業務	79.26	79.26	11.
精 聯	精智資訊科技公司(精智)	電腦資訊及通信工程之設計、安裝及維護與電腦系統軟體之設計及銷售	100.00	100.00	
精聯及精誠軟體	精睿資訊科技公司(精睿)	電腦資訊及通信工程之設計、安裝及維護與電腦系統軟體之設計及銷售	100.00	100.00	
香港精誠	精誠(中國)企業管理公司(中國精誠企業管理)	提供經營管理和諮詢服務、市場營銷服務、資金運作財務管理服務	100.00	100.00	
中國精誠企業管 理及精誠精詮	精誠瑞寶計算機系統公司(精誠瑞寶)	計算機軟、硬件技術、電腦網路系統之研究、開發、安裝、批發貿易	100.00	100.00	12.
中國精誠企業管 理	精誠至開(上海)信息技術公司(精誠至開)	資訊軟體服務業、資訊軟體批發業、資訊軟體零售業	100.00	100.00	
精誠至開及精誠 瑞寶	精誠瑞寶(上海)信息技術公司(瑞寶信息)	計算機軟、硬件技術、電腦網路系統之研究、開發、安裝、批發貿易	100.00	100.00	13.

1. 合併公司對漢茂之持股為 48.92%，經考量合併公司具主導漢茂攸關活動之實質能力，故將其列為子公司。
2. 奇唯於 112 年 4 月與部分股東協議買回股份，致合併公司所持股權百分比上升至 87.32%。
3. 原名為嘉利科技公司，於 112 年 12 月辦理變更登記，更名為精誠金融科技公司。本公司於 111 年 5 月處分精誠金融 30% 股權，致所持股權百分比下降至 70%。

4. 本公司於 111 年 8 月取得達友科技 54.92% 股權，自取得日起連同其子公司達安科技及達友資訊併入合併財務報告。
  5. 精誠微雲於 111 年 9 月設立。
  6. 台灣電腦於 109 年 12 月經股東會決議辦理解散清算。
  7. 精誠精詮與精誠勝龍於 112 年 12 月合併，合併後精誠精詮為存續公司，精誠勝龍為消滅公司。
  8. Kimo BVI 對香港瑞寶之持股為 49%，經考量合併公司具主導香港瑞寶攸關活動之實質能力，故將其列為子公司。Kimo BVI 於 112 年 9 月向非控制權益購入香港瑞寶 43% 股權，致所持股權百分比上升至 92%。
  9. Gemini Data 於 111 年 1 月設立。
  10. 精聯於 111 年 3 月向非控制權益購入敦新 14.40% 股權，致所持股權百分比上升至 88.83%。另敦新於 111 年 5 月增資發行新股，本公司及精聯未按持股比例認購，致所持股權百分比上升至 91.6%。本公司於 111 年 12 月將原持有敦新 20.11% 股權全數轉讓予精聯，因屬共同控制下之交易，是以未認列處分損益，惟衍生之交易成本 536 仟元係調整減少相關資本公積。
  11. 朋昶於 111 年 7 月增資發行新股，奇唯未按持股比例認購，致所持股權百分比下降至 79.26%。奇唯於 112 年 3 月及 4 月將原持有朋昶 79.26% 股權轉讓予精聯，因屬共同控制下之交易，是以未認列處分損益，惟衍生之交易成本 817 仟元係調整減少相關資本公積。
  12. 精誠精詮於 112 年 9 月將原持有精誠瑞寶 100% 股權全數轉讓予中國精誠企業管理，因屬共同控制下之交易，是以未認列處分損益。
  13. 瑞寶信息原名為廣州精誠瑞寶信息技術有限公司，因公司遷址，業已於 112 年 3 月辦理變更登記，更名為精誠瑞寶（上海）信息技術有限公司。精誠瑞寶於 112 年 11 月將原持有瑞寶信息 40% 股權全數轉讓予精誠至開，因屬共同控制下之交易，是以未認列處分損益。
- 所有子公司之帳目已併入編製 112 及 111 年度之合併財務報告。

#### 十四、採用權益法之投資

	112年12月31日	111年12月31日
投資關聯企業	<u>\$ 1,931,122</u>	<u>\$ 1,963,914</u>

#### 關聯企業彙總資訊：

	112年度	111年度
合併公司享有之份額		
本年度淨利	\$ 109,062	\$ 72,366
其他綜合利益	<u>16,786</u>	<u>28,103</u>
綜合利益總額	<u>\$ 125,848</u>	<u>\$ 100,469</u>

合併公司 112 及 111 年度因投資關聯企業所認列之減損損失分別為 87,221 仟元及 49,498 仟元(帳列採用權益法之關聯企業損益份額)。

合併公司採用權益法之投資餘額及其認列之綜合損益份額中，112 年度除博暉科技公司、藍新資訊公司、中孚科技公司、景竣實業公司、宏誌科技公司、墨攻網路科技公司、德義資訊公司、聖森雲端科技公司、上海慕道公司、機智證券投資顧問公司、金納精誠(國際)科技公司、泰國 Systex Infopro、慧穩科技公司、銓鋳國際公司、寶錄電子公司、盛陽精誠科技(深圳)公司、QFPay Haojin FinTech Limited、Spread-it Limited、Aillumission Co., Ltd.及聯盛網通公司暨 111 年度除博暉科技公司、藍新資訊公司、中孚科技公司、景竣實業公司、宏誌科技公司、墨攻網路科技公司、德義資訊公司、聖森雲端科技公司、上海慕道公司、機智證券投資顧問公司、金納精誠(國際)科技公司、泰國 Systex Infopro、慧穩科技公司、銓鋳國際公司、寶錄電子公司、盛陽精誠科技(深圳)公司、QFPay Haojin FinTech Limited 及 Aillumission Co., Ltd.外，其餘係按經會計師查核之財務報告計算；惟合併公司管理階層認為上述被投資公司財務報告未經會計師查核，尚不致產生重大之影響。

## 十五、不動產、廠房及設備

	土	地	建	築	物	電	腦	設	備	運	輸	設	備	出	租	設	備	租	賃	改	良	其	他	設	備	合	計
成 本																											
111年1月1日餘額	\$	950,920	\$	1,456,044	\$	286,258	\$	4,331	\$	24,594	\$	93,891	\$	104,879	\$	2,920,917											
增 添	-	-	-	-	137,734	-	-	14,930	22,969	35,983	211,616																
處 分	(	12,667)	(	7,240)	(	20,687)	-	(	4,980)	(	2,797)	(	998)	(	49,369)												
企業合併取得	78,188	14,182	7,236	-	-	2,143	705	102,454																			
重 分 類	-	-	(	6,604)	-	489	-	(	6,115)																		
淨兌換差額	-	4,131	2,044	25	33	603	200	7,036																			
111年12月31日餘額	<u>\$</u>	<u>1,016,441</u>	<u>\$</u>	<u>1,467,117</u>	<u>\$</u>	<u>405,981</u>	<u>\$</u>	<u>4,356</u>	<u>\$</u>	<u>35,066</u>	<u>\$</u>	<u>116,809</u>	<u>\$</u>	<u>140,769</u>	<u>\$</u>	<u>3,186,539</u>											
累計折舊及減損																											
111年1月1日餘額	\$	7,694	\$	575,666	\$	146,250	\$	2,985	\$	15,430	\$	41,481	\$	42,994	\$	832,500											
折舊費用	-	23,052	73,965	776	7,833	20,565	22,765	148,956																			
處 分	-	(	3,373)	(	17,490)	-	(	4,980)	(	2,241)	(	996)	(	29,080)													
減損損失	-	-	5,410	-	-	-	3,311	8,721																			
企業合併取得	-	2,411	5,835	-	-	2,143	515	10,904																			
重 分 類	-	-	(	1,145)	-	(	8)	-	(	1,153)																	
淨兌換差額	-	1,118	1,705	15	33	389	133	3,393																			
111年12月31日餘額	<u>\$</u>	<u>7,694</u>	<u>\$</u>	<u>598,874</u>	<u>\$</u>	<u>214,530</u>	<u>\$</u>	<u>3,776</u>	<u>\$</u>	<u>18,308</u>	<u>\$</u>	<u>62,337</u>	<u>\$</u>	<u>68,722</u>	<u>\$</u>	<u>974,241</u>											
111年12月31日淨額	<u>\$</u>	<u>1,008,747</u>	<u>\$</u>	<u>868,243</u>	<u>\$</u>	<u>191,451</u>	<u>\$</u>	<u>580</u>	<u>\$</u>	<u>16,758</u>	<u>\$</u>	<u>54,472</u>	<u>\$</u>	<u>72,047</u>	<u>\$</u>	<u>2,212,298</u>											
成 本																											
112年1月1日餘額	\$	1,016,441	\$	1,467,117	\$	405,981	\$	4,356	\$	35,066	\$	116,809	\$	140,769	\$	3,186,539											
增 添	-	-	79,941	-	-	8,931	28,257	117,129																			
處 分	-	-	(	78,003)	(	2,261)	(	7,447)	(	28,841)	(	24,143)	(	140,695)													
重 分 類	-	-	14,806	-	25,284	7,064	13,411	60,565																			
淨兌換差額	-	(	4,514)	(	370)	(	28)	7	(	11)	(	242)	(	5,158)													
112年12月31日餘額	<u>\$</u>	<u>1,016,441</u>	<u>\$</u>	<u>1,462,603</u>	<u>\$</u>	<u>422,355</u>	<u>\$</u>	<u>2,067</u>	<u>\$</u>	<u>52,910</u>	<u>\$</u>	<u>103,952</u>	<u>\$</u>	<u>158,052</u>	<u>\$</u>	<u>3,218,380</u>											
累計折舊及減損																											
112年1月1日餘額	\$	7,694	\$	598,874	\$	214,530	\$	3,776	\$	18,308	\$	62,337	\$	68,722	\$	974,241											
折舊費用	-	23,163	82,153	287	12,677	20,190	24,718	163,188																			
處 分	-	-	(	77,388)	(	2,261)	(	7,447)	(	25,342)	(	23,838)	(	136,276)													
淨兌換差額	-	(	1,458)	(	280)	(	27)	7	(	26)	(	119)	(	1,903)													
112年12月31日餘額	<u>\$</u>	<u>7,694</u>	<u>\$</u>	<u>620,579</u>	<u>\$</u>	<u>219,015</u>	<u>\$</u>	<u>1,775</u>	<u>\$</u>	<u>23,545</u>	<u>\$</u>	<u>57,159</u>	<u>\$</u>	<u>69,483</u>	<u>\$</u>	<u>999,250</u>											
112年12月31日淨額	<u>\$</u>	<u>1,008,747</u>	<u>\$</u>	<u>842,024</u>	<u>\$</u>	<u>203,340</u>	<u>\$</u>	<u>292</u>	<u>\$</u>	<u>29,365</u>	<u>\$</u>	<u>46,793</u>	<u>\$</u>	<u>88,569</u>	<u>\$</u>	<u>2,219,130</u>											

折舊費用係以直線基礎按下列耐用年數計提：

建築物	19至60年
電腦設備及其他設備	3至7年
運輸設備	5至6年
出租設備及租賃改良	2至5年

設定作為借款擔保之不動產、廠房及設備金額，請參閱附註三一。

## 十六、租賃協議

### (一) 使用權資產

	112年12月31日	111年12月31日
使用權資產帳面金額		
建築物	\$ 392,719	\$ 288,171
機器設備	96,709	30,898
運輸設備	3,011	6,899
	<u>\$ 492,439</u>	<u>\$ 325,968</u>

	112年度	111年度
使用權資產之增添	<u>\$ 391,178</u>	<u>\$ 267,621</u>
使用權資產之折舊費用		
建築物	\$ 146,430	\$ 159,829
機器設備	41,521	33,003
運輸設備	<u>3,888</u>	<u>2,727</u>
	<u>\$ 191,839</u>	<u>\$ 195,559</u>

## (二) 租賃負債

	112年12月31日	111年12月31日
租賃負債帳面金額		
流動	<u>\$ 186,758</u>	<u>\$ 138,424</u>
非流動	<u>\$ 315,252</u>	<u>\$ 194,150</u>

租賃負債之折現率區間如下：

	112年12月31日	111年12月31日
建築物	1.00%~5.00%	1.00%~5.00%
機器設備	1.00%~1.25%	1.00%~1.25%
運輸設備	1.00%~1.22%	1.00%~1.22%

## (三) 重要承租活動及條款

合併公司承租若干建築物做為辦公室使用及承租若干機器及運輸設備提供營運所需，租賃期間為1~7年。於租賃期間終止時，合併公司對所租賃之建築物及設備並無優惠承購權。

## (四) 其他租賃資訊

	112年度	111年度
短期及低價值資產租賃費用	<u>\$ 71,869</u>	<u>\$ 34,113</u>
租賃之現金流出總額	<u>\$ 265,288</u>	<u>\$ 231,784</u>

合併公司選擇對符合短期及低價值資產租賃適用認列之豁免，不對該等租賃認列相關使用權資產及租賃負債。

112年及111年12月31日適用認列豁免之短期及低價值資產租賃承諾金額分別為10,514仟元及17,130仟元。



## 十七、借 款

### (一) 短期借款

	112年12月31日	111年12月31日
信用借款	\$ 1,551,070	\$ 1,419,640
擔保借款		
銀行擔保借款	472,279	430,114
租賃公司存貨售後買回 融資	<u>-</u>	<u>560</u>
	<u>\$ 2,023,349</u>	<u>\$ 1,850,314</u>
年 利 率		
信用借款	1.60%~3.04%	1.37%~2.82%
擔保借款		
銀行擔保借款	3.55%~3.85%	3.70%~4.00%
租賃公司存貨售後 買回融資	-	1.03%

上述租賃公司存貨售後買回融資係由子公司朋昶董事長提供連帶保證。

上述銀行擔保借款係以不動產、廠房及設備－土地及建築物作為擔保品，請參閱附註三一。

### (二) 長期借款

	112年12月31日	111年12月31日
擔保借款	\$ 104,622	\$ 114,647
減：列為1年內到期部分	( <u>10,103</u> )	( <u>10,120</u> )
	<u>\$ 94,519</u>	<u>\$ 104,527</u>
年 利 率	2.03%~2.43%	1.40%~2.31%

上述銀行擔保借款係以不動產、廠房及設備－土地及建築物作為擔保品，請參閱附註三一。

## 十八、應付公司債

	112年12月31日	111年12月31日
國內無擔保普通公司債	\$ 3,000,000	\$ 3,000,000
減：應付公司債折價	( <u>3,367</u> )	( <u>4,580</u> )
	<u>\$ 2,996,633</u>	<u>\$ 2,995,420</u>

本公司於 110 年 9 月發行 3 仟單位（每單位面額 1,000 仟元）、票面年利率為 0.82% 之新台幣計價無擔保普通公司債，發行總額計 3,000,000 仟元，發行期間自 110 年 9 月至 115 年 9 月到期。自發行日起依票面利率，每年單利計付息乙次，本金自發行日起到期一次還本。本公司發行公司債所募集之資金係用以償還借款及充實營運資金。

## 十九、退職後福利計畫

### (一) 確定提撥計畫

合併公司中之本公司及國內子公司所適用「勞工退休金條例」之退休金制度，係屬政府管理之確定提撥退休計畫，依員工每月薪資 6% 提撥退休金至勞工保險局之個人專戶。

合併公司中之香港精誠、香港瑞寶、精誠精詮、精誠勝龍、精誠瑞寶、中國精誠企業管理、精誠至開及瑞寶信息之員工，係屬各該子公司當地政府營運之退休福利計畫成員。該等子公司須提撥薪資成本之特定比例至退休福利計畫，以提供該等計畫資金。合併公司對於此等政府營運之退休福利計畫之義務僅為提撥特定金額。

### (二) 確定福利計畫

合併公司中之本公司及國內若干子公司依我國「勞動基準法」辦理之退休制度係屬政府管理之確定福利退休計畫。員工退休金之支付，係根據服務年資及核准退休日前 6 個月平均工資計算。該等公司按員工每月薪資總額 2% 提撥退休金，交由勞工退休準備金監督委員會以該委員會名義存入台灣銀行之專戶，年度終了前，若估算專戶餘額不足給付次一年度內預估達到退休條件之勞工，次年度 3 月底前將一次提撥其差額。該專戶係委託勞動部勞動基金運用局管理，合併公司並無影響投資管理策略之權利。

列入合併資產負債表之確定福利計畫金額列示如下：

	112年12月31日	111年12月31日
確定福利義務現值	\$ 625,095	\$ 604,988
計畫資產公允價值	( <u>502,548</u> )	( <u>478,612</u> )
	<u>\$ 122,547</u>	<u>\$ 126,376</u>

淨確定福利負債變動如下：

	確 定 福 利 義 務 現 值	計 畫 資 產 公 允 價 值	淨 確 定 福 利 負 債
111年1月1日	\$ 681,495	(\$ 432,040)	\$ 249,455
服務成本			
當期服務成本	978	-	978
利息費用(收入)	<u>3,765</u>	<u>(2,544)</u>	<u>1,221</u>
認列於損益	<u>4,743</u>	<u>(2,544)</u>	<u>2,199</u>
再衡量數			
計畫資產報酬(除包含於 淨利息之金額外)	-	(33,058)	(33,058)
精算利益—人口統計假設 變動	(3,239)	-	(3,239)
精算利益—財務假設變動	(52,928)	-	(52,928)
精算損失—經驗調整	<u>30,189</u>	<u>-</u>	<u>30,189</u>
認列於其他綜合損益	<u>(25,978)</u>	<u>(33,058)</u>	<u>(59,036)</u>
雇主提撥	-	(66,242)	(66,242)
福利支付	<u>(55,272)</u>	<u>55,272</u>	<u>-</u>
111年12月31日	<u>604,988</u>	<u>(478,612)</u>	<u>126,376</u>
服務成本			
當期服務成本	826	-	826
利息費用(收入)	<u>8,904</u>	<u>(7,324)</u>	<u>1,580</u>
認列於損益	<u>9,730</u>	<u>(7,324)</u>	<u>2,406</u>
再衡量數			
計畫資產報酬(除包含於 淨利息之金額外)	-	(2,621)	(2,621)
精算損失—人口統計假設 變動	93	-	93
精算損失—財務假設變動	14,415	-	14,415
精算損失—經驗調整	<u>18,258</u>	<u>-</u>	<u>18,258</u>
認列於其他綜合損益	<u>32,766</u>	<u>(2,621)</u>	<u>30,145</u>
雇主提撥	-	(36,380)	(36,380)
福利支付	<u>(22,389)</u>	<u>22,389</u>	<u>-</u>
112年12月31日	<u>\$ 625,095</u>	<u>(\$ 502,548)</u>	<u>\$ 122,547</u>

合併公司因「勞動基準法」之退休金制度暴露於下列風險：

1. 投資風險：勞動部勞動基金運用局透過自行運用及委託經營方式，將勞工退休基金分別投資於國內(外)權益證券與債務證券及銀行存款等標的，惟合併公司之計畫資產得分配金額係以不低於當地銀行2年定期存款利率計算而得之收益。

2. 利率風險：政府公債之利率下降將使確定福利義務現值增加，惟計畫資產之債務投資報酬亦會隨之增加，兩者對淨確定福利負債之影響具有部分抵銷之效果。
3. 薪資風險：確定福利義務現值之計算係參考計畫成員之未來薪資。因此計畫成員薪資之增加將使確定福利義務現值增加。
- 合併公司之確定福利義務現值係由合格精算師進行精算，衡量日之重大假設如下：

	112年12月31日	111年12月31日
折現率	1.20%~1.38%	1.30%~1.55%
薪資預期增加率	1.20%~2.25%	1.20%~2.25%

若重大精算假設分別發生合理可能之變動，在所有其他假設維持不變之情況下，將使確定福利義務現值（減少）增加之金額如下：

	112年12月31日	111年12月31日
折現率		
增加 0.25%~0.5%	(\$ 23,772)	(\$ 24,386)
減少 0.25%~0.5%	<u>\$ 25,211</u>	<u>\$ 25,928</u>
薪資預期增加率		
增加 0.25%~0.5%	<u>\$ 25,045</u>	<u>\$ 25,831</u>
減少 0.25%~0.5%	(\$ 23,832)	(\$ 24,511)

由於精算假設可能彼此相關，僅單一假設變動之可能性不大，故上述敏感度分析可能無法反映確定福利義務現值實際變動情形。

	112年12月31日	111年12月31日
預期1年內提撥金額	<u>\$ 16,491</u>	<u>\$ 28,374</u>
確定福利義務平均到期期間	10年	10年

## 二十、權益

### (一) 普通股股本

	112年12月31日	111年12月31日
額定股數（仟股）	<u>400,000</u>	<u>400,000</u>
額定股本（每股面額10元）	<u>\$ 4,000,000</u>	<u>\$ 4,000,000</u>
已發行股數（仟股）	<u>272,303</u>	<u>272,333</u>
已發行股本	<u>\$ 2,723,033</u>	<u>\$ 2,723,333</u>

本公司於 111 年 5 月 26 日經股東會決議通過無償發行限制員工權利新股 3,000 仟股，總額共計 30,000 仟元，業經金融監督管理委員會申報生效在案。本公司於 111 年 8 月 3 日經董事會決議通過全數發行，請參閱附註二五。

(二) 資本公積

	112年12月31日	111年12月31日
<u>得用以彌補虧損、發放現金或撥充股本(1)</u>		
股票發行溢價	\$ 4,486,567	\$ 4,425,972
實際取得或處分子公司股權價格與帳面金額差額	193,977	193,977
受贈資產	544	544
庫藏股票交易	2,159,112	2,052,062
<u>僅可彌補虧損</u>		
認列對子公司所有權權益變動數(2)	9	6,854
採用權益法認列關聯企業股權淨值之變動數	-	4,815
處分固定資產利益	4,493	4,493
<u>不得作為任何用途</u>		
限制員工權利股票	<u>123,026</u>	<u>185,514</u>
	<u>\$ 6,967,728</u>	<u>\$ 6,874,231</u>

(1) 此類資本公積得用以彌補虧損，亦得於公司無虧損時，用以發放現金或撥充股本，惟撥充股本時每年以實收股本之一定比率為限。

(2) 此類資本公積係本公司未實際取得或處分子公司股權時，因子公司權益變動認列之權益交易影響數，或本公司採權益法認列子公司資本公積之調整數。

(三) 保留盈餘及股利政策

依本公司章程之盈餘分派政策規定，每年度決算如有稅後淨利，應先彌補累積虧損後，再提 10% 為法定盈餘公積，其餘再依法令規定提列或迴轉特別盈餘公積；如尚有餘額，併同累積未分配盈餘，由董事會擬具盈餘分配案，除以發放現金方式為之授權董事會特別決議並報告股東會，其餘提請股東會決議分派股東股利。

本公司章程規定之員工及董事酬勞分派政策，參閱附註二二之(三)員工酬勞及董事酬勞。

本公司股利政策如下：

本公司配合整體環境及產業成長特性，並配合公司長期財務規劃，以求永續經營、穩定經營發展，股利政策係採用剩餘股利政策，主要係依據本公司未來之資本預算規劃來衡量年度之資金需求，然後先以保留盈餘融通所需之資金後，剩餘之盈餘才以股利之方式分派之。分派步驟如下：

1. 決定最佳之資本預算。
2. 決定滿足最佳之資本預算所需融通資金。
3. 決定所需融通之資金多少由保留盈餘予以支應，餘可採現金增資或公司債等方式支應。
4. 剩餘之盈餘視營運需要保留適當額度後，得以股利之方式分配予股東。

本公司股利之發放以現金或股票方式為之，並優先考量發放現金股利，若以股票股利方式分派，則股票股利以不高於當年度發放股利總額之 50% 為原則，惟仍得視公司目前及未來之投資環境、資金需求、國內外競爭狀況及資本預算等因素，並兼顧股東利益、平衡股利及公司長期財務規劃等考量，每年依法由董事會擬具股利之分派方式或相關方案，並提報股東會討論及議決之。

前項盈餘之分派，若以現金分派者，授權董事會以三分之二以上董事之出席，及出席董事過半數之決議為之，並報告股東會。本公司得將公積全部或一部依法令或主管機關規定分派，其以現金分派者，授權董事會依公司法第二百四十一條規定決議辦理，並報告股東會。

法定盈餘公積應提撥至其餘額達公司實收股本總額時為止。法定盈餘公積得用以彌補虧損。公司無虧損時，法定盈餘公積超過實收股本總額 25% 之部分除得撥充股本外，尚得以現金分配。

依法令規定，本公司於分配盈餘時，必須就其他權益減項淨額提列特別盈餘公積。嗣後其他權益減項金額如有減少，可就減少金額自特別盈餘公積轉回未分配盈餘。

此外，依法令規定，子公司在年底持有本公司股票市價低於帳面價值之差額，亦應依持股比例計算提列相同數額之特別盈餘公積。嗣後市價如有回升，可就該部分金額依持股比例自特別盈餘公積轉回未分配盈餘。

本公司 111 及 110 年度盈餘分配案如下：

	111年度	110年度
提列法定盈餘公積	\$ 114,930	\$ 118,903
迴轉特別盈餘公積	(\$ 421,000)	(\$ 39,587)
現金股利	\$ 1,361,517	\$ 1,131,452
每股現金股利(元)	\$ 5.0	\$ 4.2

上述現金股利已分別於 112 年及 111 年 4 月 12 日董事會決議分配，其餘盈餘分配項目亦分別於 112 年 5 月 25 日及 111 年 5 月 26 日股東常會決議。

另本公司於 111 年 4 月 12 日董事會決議自股票發行溢價之資本公積配發每股現金 0.8 元，共計 215,515 仟元。

有關 112 年度之盈餘分配案尚待預計於 113 年 5 月召開之股東會決議。

有關本公司股東會決議情形，請至台灣證券交易所「公開資訊觀測站」查詢。

#### (四) 其他權益項目

##### 1. 國外營運機構財務報表換算之兌換差額

	112年度	111年度
年初餘額	(\$ 272,123)	(\$ 692,016)
國外營運機構財務報表換算 所產生之兌換差額	( 19,037)	398,281
採用權益法之關聯企業之 換算差額之份額	( 8,876)	21,612
年底餘額	(\$ 300,036)	(\$ 272,123)

2. 透過其他綜合損益按公允價值衡量之金融資產未實現損益

	112年度	111年度
年初餘額	(\$ 36,000)	(\$ 37,108)
權益工具投資之未實現損益	( 90,785)	4,655
採用權益法之關聯企業之 份額	24,711	6,272
處分權益工具累計損益移至 保留盈餘	( _____ 60)	( _____ 9,819)
年底餘額	<u>(\$ 102,134)</u>	<u>(\$ 36,000)</u>

3. 員工未賺得酬勞

	112年度	111年度
年初餘額	(\$ 171,334)	\$ -
本年度發行	-	( 219,300)
本年度註銷收回	2,193	4,386
本公司認列股份基礎給付 費用	88,622	36,687
子公司認列股份基礎給付 費用	<u>16,939</u>	<u>6,893</u>
年底餘額	<u>(\$ 63,580)</u>	<u>(\$ 171,334)</u>

本公司發行限制員工權利股票相關說明請參閱附註二五。

(五) 庫藏股票

收回原因	年初股數	本 年 度 變 動			年底股數
		增	加	減 少	
<u>112及111年度</u>					
子公司持有本公司股票 自採用權益法之投資 轉列庫藏股票(仟股)	<u>21,410</u>	=	-	-	<u>21,410</u>

子公司於資產負債表日持有本公司股票之相關資訊如下：

	112年12月31日	111年12月31日
<u>漢 茂</u>		
持有股數(仟股)	<u>21,317</u>	<u>21,317</u>
帳面金額	<u>\$ 738,426</u>	<u>\$ 738,426</u>
市 價	<u>\$ 2,387,468</u>	<u>\$ 1,481,509</u>
<u>精 璞</u>		
持有股數(仟股)	<u>10,982</u>	<u>10,982</u>
帳面金額	<u>\$ 237,308</u>	<u>\$ 237,308</u>
市 價	<u>\$ 1,229,925</u>	<u>\$ 763,213</u>



漢茂持有本公司股票自採用權益法之投資轉列庫藏股票係依其原始取得成本按本公司之持股比例 48.92% 計算，112 年及 111 年 12 月 31 日之金額皆為 515,617 仟元 (10,428 仟股)。剩餘部分視為漢茂非控制權益之收回，自合併資產負債表之非控制權益項下減除。

子公司持有母公司股票視同庫藏股票處理，除母公司持股逾 50% 之子公司不得參與本公司之現金增資及無表決權外，其餘與一般股東權利相同。

#### (六) 非控制權益

	112年度	111年度
年初餘額	\$ 539,648	\$ 307,828
歸屬於非控制權益之份額		
本年度淨益	84,622	37,126
確定福利計畫再衡量數	56	52
國外營運機構財務報表換算之兌換差額	600	6,467
取得子公司所增加之非控制權益 (附註二六)	-	112,771
子公司 (漢茂) 獲配本公司現金股利歸屬非控制權益部分與非控制權益之權益交易 (附註二七)	( 77,359)	45,937
獲配子公司股利	( 103,100)	( 77,448)
對子公司所有權權益變動	274	3,838
子公司現金增資	-	49,089
子公司清算退回股款	-	( 787)
子公司認列股份基礎給付交易相關非控制權益 (附註二五)	820	334
年底餘額	<u>\$ 500,003</u>	<u>\$ 539,648</u>

#### 二一、營業收入

	112年度	111年度
客戶合約收入		
商品銷貨收入	\$ 27,741,832	\$ 26,271,087
勞務收入	7,347,593	6,788,997
其他營業收入	94,953	68,768
	<u>\$ 35,184,378</u>	<u>\$ 33,128,852</u>

## 合約餘額

	112年12月31日	111年12月31日
應收票據及帳款(含關係人) (附註十一及三十)	<u>\$ 6,268,637</u>	<u>\$ 6,345,625</u>
合約負債	<u>\$ 2,360,602</u>	<u>\$ 2,438,375</u>

合約負債之變動主要係來自滿足履約義務時點與客戶付款時點之差異。

## 二二、本年度淨利

### (一) 折舊及攤銷

	112年度	111年度
不動產、廠房及設備	\$ 163,188	\$ 148,956
使用權資產	191,839	195,559
無形資產	<u>62,160</u>	<u>45,722</u>
	<u>\$ 417,187</u>	<u>\$ 390,237</u>
折舊費用依功能別彙總		
營業成本	\$ 94,313	\$ 81,483
營業費用	<u>260,714</u>	<u>263,032</u>
	<u>\$ 355,027</u>	<u>\$ 344,515</u>
攤銷費用依功能別彙總		
營業成本	\$ 121	\$ 831
營業費用	<u>62,039</u>	<u>44,891</u>
	<u>\$ 62,160</u>	<u>\$ 45,722</u>

### (二) 員工福利費用

	112年度	111年度
退職後福利		
確定提撥計畫	\$ 214,717	\$ 212,428
確定福利計畫(附註十九)	<u>2,406</u>	<u>2,199</u>
	217,123	214,627
股份基礎給付酬勞成本	105,561	43,580
薪資費用	4,509,932	4,265,454
勞健保費用	356,229	339,896
其他員工福利費用	<u>187,121</u>	<u>186,909</u>
員工福利費用合計	<u>\$ 5,375,966</u>	<u>\$ 5,050,466</u>

(接次頁)

(承前頁)

	<u>112年度</u>	<u>111年度</u>
依功能別彙總		
營業成本	\$ 278,046	\$ 216,365
營業費用	<u>5,097,920</u>	<u>4,834,101</u>
	<u>\$ 5,375,966</u>	<u>\$ 5,050,466</u>

截至 112 年及 111 年 12 月 31 日止，合併公司員工人數分別為 4,509 人及 4,350 人。

### (三) 員工酬勞及董事酬勞

本公司依章程規定係以當年度扣除分派員工及董事酬勞前之稅前利益分別以不低於 0.1% 及不高於 2% 提撥員工酬勞及董事酬勞。112 及 111 年度員工酬勞及董事酬勞分別於 113 年 2 月 27 日及 112 年 2 月 22 日經董事會決議發放現金金額如下：

	<u>112年度</u>	<u>111年度</u>
員工酬勞	\$ 48,122	\$ 34,578
董事酬勞	32,081	23,052

年度合併財務報告通過發布日後若金額仍有變動，則依會計估計值變動處理，於次一年度調整入帳。

111 及 110 年度員工酬勞及董事酬勞之實際配發金額與 111 及 110 年度合併財務報告之認列金額並無差異。

有關本公司董事會決議之員工酬勞及董事酬勞資訊，請至台灣證券交易所「公開資訊觀測站」查詢。

### (四) 處分投資淨益

	<u>112年度</u>	<u>111年度</u>
採用權益法之投資	<u>\$ 16,225</u>	<u>\$ -</u>

### (五) 資產減損損失

	<u>112年度</u>	<u>111年度</u>
採用權益法之投資(附註十四)	<u>\$ 87,221</u>	<u>\$ 49,498</u>
非金融資產減損損失		
不動產、廠房及設備	\$ -	\$ 8,721
無形資產	<u>34,373</u>	<u>17,206</u>
	<u>\$ 34,373</u>	<u>\$ 25,927</u>

## 二三、所得稅

### (一) 認列於損益之所得稅費用之主要組成項目

	112年度	111年度
當期所得稅		
本年度產生者	\$ 315,040	\$ 247,313
未分配盈餘加徵	6,289	4,685
基本稅額應納差額	23,621	9,846
土地增值稅	-	240
以前年度之調整	( 13,175)	556
	<u>331,775</u>	<u>262,640</u>
遞延所得稅		
本年度產生者	14,614	2309
以前年度之調整	( 7)	( 240)
	<u>14,607</u>	<u>2,069</u>
認列於損益之所得稅費用	<u>\$ 346,382</u>	<u>\$ 264,709</u>

會計所得與所得稅費用之調節如下：

	112年度	111年度
稅前淨利	<u>\$ 1,925,270</u>	<u>\$ 1,393,064</u>
稅前淨利按法定稅率計算之		
所得稅費用	\$ 385,054	\$ 278,613
永久性差異	( 26,427)	( 87,704)
未分配盈餘加徵	6,289	4,685
土地增值稅	-	240
未認列之虧損扣抵	21,182	176
於其他轄區營運之子公司		
不同稅率之影響數	( 50,155)	58,537
以前年度之調整	( 13,182)	316
基本稅額應納差額	23,621	9,846
認列於損益之所得稅費用	<u>\$ 346,382</u>	<u>\$ 264,709</u>

本合併財務報告之編製個體中，中國地區子公司所適用之稅率為 25%，SCGI 及 Kimo BVI 係依據註冊地公司法規定，免納所得稅；其他轄區所產生之稅額係依各相關轄區適用之稅率計算。

### (二) 認列於其他綜合損益之所得稅

	112年度	111年度
遞延所得稅		
確定福利計畫再衡量數	( \$ 1,770)	\$ 2,986

(三) 本期所得稅資產與負債

	112年12月31日	111年12月31日
本期所得稅資產(帳列其他應收款)		
應收退稅款	\$ <u>4,077</u>	\$ <u>4,074</u>
本期所得稅負債		
應付所得稅	\$ <u>220,011</u>	\$ <u>175,744</u>

(四) 遞延所得稅資產及負債之變動

112 年度

	年 初 餘 額	認 列 於 損 益	認 列 於 其 他 綜 合 損 益	年 底 餘 額
<u>遞 延 所 得 稅 資 產</u>				
暫時性差異				
存貨跌價損失	\$ 40,494	(\$ 10,960)	\$ -	\$ 29,534
應付休假給付	2,996	( 158)	-	2,838
其 他	<u>16,041</u>	<u>( 386)</u>	<u>1,369</u>	<u>17,024</u>
	59,531	( 11,504)	1,369	49,396
虧損扣抵	<u>3,245</u>	<u>( 3,109)</u>	-	<u>136</u>
	<u>\$ 62,776</u>	<u>(\$ 14,613)</u>	<u>\$ 1,369</u>	<u>\$ 49,532</u>
<u>遞 延 所 得 稅 負 債</u>				
暫時性差異				
國外營運機構兌換差額	\$ 5,846	\$ -	\$ -	\$ 5,846
其 他	<u>1,013</u>	<u>( 6)</u>	<u>( 401)</u>	<u>606</u>
	<u>\$ 6,859</u>	<u>(\$ 6)</u>	<u>(\$ 401)</u>	<u>\$ 6,452</u>

111 年度

	年 初 餘 額	合 併 取 得	認 列 於 損 益	認 列 於 其 他 綜 合 損 益	年 底 餘 額
<u>遞 延 所 得 稅 資 產</u>					
暫時性差異					
存貨跌價損失	\$ 41,463	\$ -	(\$ 969)	\$ -	\$ 40,494
應付休假給付	3,101	-	( 105)	-	2,996
其 他	<u>16,148</u>	<u>368</u>	<u>2,467</u>	<u>( 2,942)</u>	<u>16,041</u>
	60,712	368	1,393	( 2,942)	59,531
虧損扣抵	<u>136</u>	<u>5840</u>	<u>( 2,731)</u>	-	<u>3,245</u>
	<u>\$ 60,848</u>	<u>\$ 6,208</u>	<u>(\$ 1,338)</u>	<u>(\$ 2,942)</u>	<u>\$ 62,776</u>
<u>遞 延 所 得 稅 負 債</u>					
暫時性差異					
國外營運機構 兌換差額	\$ 5,846	\$ -	\$ -	\$ -	\$ 5,846
其 他	<u>238</u>	-	<u>731</u>	<u>44</u>	<u>1,013</u>
	<u>\$ 6,084</u>	<u>\$ -</u>	<u>\$ 731</u>	<u>\$ 44</u>	<u>\$ 6,859</u>

(五) 未於合併資產負債表中認列遞延所得稅資產之未使用虧損扣抵金額

	112年12月31日	111年12月31日
虧損扣抵		
112 年度到期	\$ -	\$ 13,832
113 年度到期	1,143	13,480
114 年度到期	19,450	19,450
115 年度到期	30,485	30,485
116 年度到期	3,522	3,522
117 年度到期	7,194	7,230
118 年度到期	89,741	89,741
119 年度到期	154	154
120 年度到期	1,337	1,337
121 年度到期	9,342	9,342
122 年度到期	<u>78,671</u>	<u>-</u>
	<u>\$ 241,039</u>	<u>\$ 188,573</u>

(六) 未使用之虧損扣抵相關資訊

截至 112 年 12 月 31 日止，虧損扣抵相關資訊如下：

最 後 扣 抵 年 度	尚 未 抵 減 餘 額
113年度	\$ 1,143
114年度	19,450
115年度	30,485
116年度	3,522
117年度	7,194
118年度	90,038
119年度	358
120年度	1,516
121年度	9,342
122年度	<u>78,671</u>
	<u>\$ 241,719</u>

(七) 所得稅核定情形

台灣電腦截至 109 年度之所得稅申報案件及 108 年度之未分配盈餘申報案件；本公司、精誠軟體、精誠金融、泰鋒、康和、精璞、漢茂、金橋資訊、內秋應、精智、精聯、精睿、敦新、奇唯、朋昶、精融、精誠隨想、精誠科技、精聚、鼎盛資科、宜誠、台灣資服、智慧資安、達友科技、達安科技及達友資訊截至 110 年度之所得稅申報案件及 109 年度之未分配盈餘申報案件，業經稅捐稽徵機關核定。

## 二四、每股盈餘

用以計算每股盈餘之盈餘及普通股加權平均股數如下：

	112年度	111年度
<u>本年度淨利</u>		
歸屬於本公司業主之淨利	\$ 1,494,266	\$ 1,091,229
<u>股數 (仟股)</u>		
用以計算基本每股盈餘之普通 股加權平均股數	248,307	247,983
具稀釋作用潛在普通股之影響：		
員工酬勞	496	588
用以計算稀釋每股盈餘之普通 股加權平均股數	248,803	248,571
<u>每股盈餘 (元)</u>		
基本每股盈餘	\$ 6.02	\$ 4.40
稀釋每股盈餘	\$ 6.01	\$ 4.39

若本公司得選擇以股票或現金發放員工酬勞，則計算稀釋每股盈餘時，假設員工酬勞將採發放股票方式，並於該潛在普通股具有稀釋作用時計入加權平均流通在外股數，以計算稀釋每股盈餘。於次年度決議員工酬勞發放股數前計算稀釋每股盈餘時，亦繼續考量該等潛在普通股之稀釋作用。

假設子公司買賣及持有本公司股票不視為庫藏股票而作為投資時，用以計算擬制性每股盈餘之盈餘及普通股加權平均股數如下：

	112年度	111年度
<u>本年度淨利</u>		
歸屬於本公司業主之淨利	\$ 1,601,315	\$ 1,181,150
<u>股數 (仟股)</u>		
用以計算擬制性基本每股盈餘 之普通股加權平均股數	269,717	269,393
具稀釋作用潛在普通股之影響：		
員工酬勞	496	588
用以計算擬制性稀釋每股盈餘 之普通股加權平均股數	270,213	269,981
<u>擬制性每股盈餘 (元)</u>		
基本每股盈餘	\$ 5.94	\$ 4.38
稀釋每股盈餘	\$ 5.93	\$ 4.37

## 二五、股份基礎給付協議

(一) 本公司於 111 年 5 月 26 日經股東會決議通過無償發行限制員工權利股票 3,000 仟股，總額共計 30,000 仟元，業經金融監督管理委員會申報生效在案。限制員工權利股票既得條件如下：

1. 員工自獲配限制員工權利新股後需於各既得日當日仍在職，且同時符合集團營運目標及個人績效之條件，並於績效衡量期間未曾有違反本公司（或從屬公司）勞動契約或依本公司（或從屬公司）員工獎懲辦法等受記大過以上之懲戒。
2. 各年度可既得之最高股份比例為：發行後屆滿一年 33%、屆滿二年 33%，以及屆滿三年 34% 或 111 至 113 年三年合計可既得比例上限為 100%。惟各年度可既得之實際比例與股數須再依集團營運目標及個人績效之達成情形計算既得比例。

員工獲配新股後，未達成既得條件前受限制之權利如下：

1. 依信託約定，員工獲配新股後，於達成既得條件前，不得將該限制員工權利新股出售、抵押、轉讓、贈與、質押、無異議請求收買權或其他方式之處分。
2. 股東會之出席、提案、發言、投票表決權，依信託保管契約執行之。
3. 限制員工權利新股發行後，應立即將之交付信託，且於達成既得條件前，員工不得以任何合理理由或方式向受託人請求受領返還限制員工權利新股。
4. 既得期間如本公司辦理現金減資等非因法定減資之減少資本，限制員工權利新股應依減資比例註銷。如係現金減資，因此退還之現金須交付信託，於達成既得條件後才得交付員工，惟若未達既得條件，本公司將收回該等現金。
5. 除前述限制外，員工獲配之限制員工權利新股，於未達既得條件前之其他權利，包括但不限於：股息、紅利及資本公積之受配權、現金增資之認股權等，與本公司已發行之普通股股份相同，相關作業方式依信託保管契約執行之。



本公司於 111 年 8 月 3 日經董事會決議無償發行限制員工權利股票 3,000 仟股，每股面額 10 元，共計 30,000 仟元，並以 111 年 9 月 1 日為給與日，給與日股票之收盤價為每股 73.10 元。

(二) 截至 112 年 12 月 31 日止，實際既得之股數計 960 仟股，尚未既得之股數計 1,950 仟股。

(三) 股份基礎給付酬勞成本。

	<u>112年度</u>	<u>111年度</u>
限制員工權利股票	<u>\$ 105,561</u>	<u>\$ 43,580</u>

## 二六、企業合併

### (一) 收購子公司

	<u>主 要 營 運 活 動</u>	<u>收 購 日</u>	<u>具 表 決 權 之 所 有 權 權 益 / 收 購 比 例 ( % )</u>
達友科技	電腦資訊及通信工程之設計、安裝及維護與電腦系統軟體之設計及銷售	111年8月	54.92%

合併公司收購達友科技係為持續擴充合併公司之營運領域。

### (二) 移轉對價

現 金	<u>達 友 科 技</u> <u>\$ 286,000</u>
-----	-------------------------------------

### (三) 收購日取得之資產及負債

流動資產	<u>達 友 科 技</u>
現金及約當現金	\$ 219,804
透過損益按公允價值衡量之金融資產	5,093
應收帳款	60,239
應收帳款－關係人	4,374
存 貨	13,563
預付款項	55,560
其他流動資產	67

(接次頁)

(承前頁)

	達 友 科 技
非流動資產	
不動產、廠房及設備	\$ 91,550
其他無形資產	46,311
遞延所得稅資產	5,841
其他非流動資產	7,374
流動負債	
短期借款	20,000
合約負債	131,421
應付票據及帳款	16,082
其他應付款	15,286
其他流動負債	253
非流動負債	
長期借款	28,791
其他非流動負債	1,553
	<u>\$ 296,390</u>

(四) 因收購產生之商譽

	達 友 科 技
移轉對價	\$ 286,000
加：非控制權益	112,771
減：所取得可辨認淨資產之公允價值	( 296,390)
因收購產生之商譽	<u>\$ 102,381</u>

(五) 取得子公司之淨現金流出

	達 友 科 技
取得之現金及約當現金餘額	\$ 219,804
減：現金支付之對價	( 286,000)
	<u>(\$ 66,196)</u>

(六) 企業合併對經營成果之影響

合併公司自收購日起至本合併財務報告日止，被收購公司之經營成果對合併公司並無重大影響。

## 二七、與非控制權益之權益交易

(一) 如附註十三之 3.所述，合併公司於 111 年 5 月處分精誠金融 30% 股權，致持股比例由 100% 下降至 70%，並未改變合併公司對該子公司之控制，故視為權益交易處理。

	金	額
收取之現金對價		\$ 299,025
子公司淨資產帳面金額按相對權益變動計算 應轉入非控制權益之金額		( <u>104,511</u> )
權益交易差額 (帳列資本公積項下)		<u>\$194,514</u>

(二) 如附註十三之 10.所述，合併公司於 111 年 3 月向敦新非控制權益股東購入股權，致持股比例由 74.43% 上升至 88.83%，並未改變合併公司對該子公司之控制，故視為權益交易處理。

	金	額
支付之現金對價		( \$ 68,400 )
子公司淨資產帳面金額按相對權益變動計算 應轉出非控制權益之金額		<u>58,574</u>
權益交易差額		( <u>\$ 9,826</u> )
沖抵帳載資本公積		( \$ 1,858 )
調整減少保留盈餘		( <u>7,968</u> )
		( <u>\$ 9,826</u> )

合併公司於 111 年 5 月未按持股比例認購敦新現金增資股權，致持股比例由 88.83% 上升至 91.60%，是以合併公司調整減少資本公積－認列對子公司所有權權益變動數 6,989 仟元。

(三) 如附註十三之 11.所述，合併公司於 111 年 7 月未按持股比例認購朋昶現金增資股權，致持股比例由 92.14% 下降至 79.26%，是以合併公司調整增加資本公積－認列對子公司所有權權益變動數 3,151 仟元。

(四) 如附註十三之 2.所述，奇唯於 112 年 4 月與部分股東協議買回股份，致合併公司所持股權百分比上升至 87.32%，並未改變合併公司對該子公司之控制，故視為權益交易處理。

	金	額
支付之現金對價		(\$ 29,002)
子公司淨資產帳面金額按相對權益變動計算		
應轉出非控制權益之金額		<u>20,466</u>
權益交易差額（帳列資本公積項下）		<u>(\$ 8,536)</u>

(五) 如附註十三之 8.所述，合併公司於 112 年 9 月向香港瑞寶非控制權益股東購入股權，致持股比例由 49%上升至 92%，並未改變合併公司對該子公司之控制，故視為權益交易處理。

	金	額
支付之現金對價		(\$ 54,344)
子公司淨資產帳面金額按相對權益變動計算		
應轉出非控制權益之金額		<u>56,893</u>
權益交易差額（帳列資本公積項下）		<u>\$ 2,549</u>

## 二八、資本風險管理

合併公司資本結構係由合併公司之借款及權益（包括股本、資本公積、保留盈餘及其他權益項目）組成。

本公司主要管理階層定期檢視集團資本結構，其檢視內容包括考量各類資本之成本及相關風險，藉由支付股利、發行新股、買回股份及發行新債或償付舊債等方式平衡其整體資本結構。

## 二九、金融工具

### (一) 公允價值資訊－非按公允價值衡量之金融工具

合併公司管理階層認為非按公允價值衡量之金融資產及金融負債之帳面金額趨近其公允價值。

(二) 公允價值資訊－以重複性基礎按公允價值衡量之金融工具

1. 公允價值層級

112 年 12 月 31 日

	第 1 等級	第 2 等級	第 3 等級	合 計
<u>透過損益按公允價值衡量</u>				
<u>之金融資產</u>				
上市(櫃)股票	\$ 36,412	\$ -	\$ -	\$ 36,412
未上市(櫃)股票	-	-	1,912,577	1,912,577
未上市(櫃)特別股	-	-	74,215	74,215
受益憑證	575,605	-	-	575,605
其 他	-	-	110,268	110,268
合 計	<u>\$ 612,017</u>	<u>\$ -</u>	<u>\$ 2,097,060</u>	<u>\$ 2,709,077</u>
<u>透過其他綜合損益按公允</u>				
<u>價值衡量之金融資產</u>				
上市(櫃)股票	\$ 39,720	\$ -	\$ -	\$ 39,720
未上市(櫃)股票	-	-	237,555	237,555
未上市(櫃)特別股	-	-	1,334	1,334
合 計	<u>\$ 39,720</u>	<u>\$ -</u>	<u>\$ 238,889</u>	<u>\$ 278,609</u>

111 年 12 月 31 日

	第 1 等級	第 2 等級	第 3 等級	合 計
<u>透過損益按公允價值衡量</u>				
<u>之金融資產</u>				
上市(櫃)股票	\$ 212,359	\$ -	\$ -	\$ 212,359
未上市(櫃)股票	-	-	1,840,404	1,840,404
未上市(櫃)特別股	-	-	85,734	85,734
受益憑證	3,346,134	-	-	3,346,134
其 他	-	-	114,790	114,790
合 計	<u>\$ 3,558,493</u>	<u>\$ -</u>	<u>\$ 2,040,928</u>	<u>\$ 5,599,421</u>
<u>透過其他綜合損益按公允</u>				
<u>價值衡量之金融資產</u>				
上市(櫃)股票	\$ 33,177	\$ -	\$ -	\$ 33,177
未上市(櫃)股票	-	-	252,335	252,335
未上市(櫃)特別股	-	-	57,121	57,121
合 計	<u>\$ 33,177</u>	<u>\$ -</u>	<u>\$ 309,456</u>	<u>\$ 342,633</u>

112 及 111 年度無第 1 等級與第 2 等級公允價值衡量間移轉之情形。

2. 金融工具以第 3 等級公允價值衡量之調節

112 年度

金 融 資 產	透過損益按	透過其他綜合	合 計
	公允價值衡量	損益按公允	
	權 益 工 具	價 值 衡 量	
	權 益 工 具	權 益 工 具	
年初餘額	\$ 2,040,928	\$ 309,456	\$ 2,350,384
認列於損益	116,769	-	116,769
認列於其他綜合損益	-	( 98,434)	( 98,434)
購 買	-	11,592	11,592
處 分	( 49,956)	-	( 49,956)
採權益法之投資轉入	3,600	19,036	22,636
減資退回股款	( 14,194)	( 3,938)	( 18,132)
淨兌換差額	( 87)	1,177	1,090
年底餘額	<u>\$ 2,097,060</u>	<u>\$ 238,889</u>	<u>\$ 2,335,949</u>
與年底所持有資產有 關並認列於損益之 當年度未實現利益 或損失之變動數	<u>\$ 87,327</u>		<u>\$ 87,327</u>

111 年度

金 融 資 產	透過損益按	透過其他綜合	合 計
	公允價值衡量	損益按公允	
	權 益 工 具	價 值 衡 量	
	權 益 工 具	權 益 工 具	
年初餘額	\$ 1,700,303	\$ 301,551	\$ 2,001,854
認列於損益	358,620	-	358,620
認列於其他綜合損益	-	( 7,402)	( 7,402)
購 買	-	63,746	63,746
減資退回股款	( 24,288)	( 73,211)	( 97,499)
淨兌換差額	6,293	24,772	31,065
年底餘額	<u>\$ 2,040,928</u>	<u>\$ 309,456</u>	<u>\$ 2,350,384</u>
與年底所持有資產有 關並認列於損益之 當年度未實現利益 或損失之變動數	<u>\$ 358,620</u>		<u>\$ 358,620</u>

3. 第 3 等級公允價值衡量之評價技術及輸入值

金融工具類別	評價技術及輸入值
台灣期貨交易所公司	市場法：係參考投資標的近期交易價格，或類似標的之市場交易價格及市場狀況等評估其公允價值。重大不可觀察輸入值為考量市場流動性所作折價。
其他未上市（櫃）股票及其他	資產法：按個別資產及個別負債之總價值，以反映投資標的之整體價值。重大不可觀察輸入值為考量市場流動性所作折價。

(三) 金融工具之種類

	112年12月31日	111年12月31日
<u>金融資產</u>		
透過損益按公允價值衡量	\$ 2,709,077	\$ 5,599,421
按攤銷後成本衡量（註 1）	\$ 16,161,158	\$ 12,525,986
透過其他綜合損益按公允價值衡量	\$ 278,609	\$ 342,633
<u>金融負債</u>		
按攤銷後成本衡量（註 2）	\$ 12,309,887	\$ 11,823,232

註 1：餘額係包含現金及約當現金、應收票據、應收帳款、存出保證金、其他應收款、應收租賃款（帳列其他流動資產及其他非流動資產）、長期應收款項、質押定存單（帳列其他金融資產）及債務工具投資（帳列按攤銷後成本衡量之金融資產）。

註 2：餘額係包含短期借款、應付票據及帳款、應付帳款－關係人、其他應付款、存入保證金（帳列其他非流動負債）、應付公司債、一年內到期之長期負債及長期借款。

(四) 財務風險管理目的與政策

合併公司財務風險管理目的，係為管理與合併公司營運活動相關之市場風險（包含匯率風險、利率風險及其他價格風險）、信用風險及流動性風險。為降低相關財務風險，合併公司致力於辨認、評估並規避市場之不確定性，以降低市場變動對公司財務績效之潛在不利影響。

合併公司之重要財務活動，係經本公司董事會及審計委員會依相關規範及制度進行覆核，並依其業務性質由相關單位負責。

## 1. 市場風險

### (1) 匯率風險

合併公司暴露於以非功能性貨幣（外幣）計價之銷售、採購及借款交易所產生之匯率風險。合併公司設有專責部門隨時注意匯率變動，調整公司外幣資金部位，期能及早掌握風險。

有關外幣匯率風險之敏感度分析，主要係針對合併公司於資產負債表日之主要外幣貨幣性資產與貨幣性負債（主要為美金與人民幣）帳面金額計算，當外幣升值／貶值 5% 時，對合併公司稅前淨利之影響列示如下：

	112年度	111年度
增加／減少	<u>\$ 11,143</u>	<u>\$ 6,160</u>

### (2) 利率風險

合併公司於資產負債表日受利率暴險之金融資產及負債帳面金額如下：

	112年12月31日	111年12月31日
具公允價值利率風險		
金融資產	<u>\$ 1,906,142</u>	<u>\$ 1,801,683</u>
金融負債	<u>\$ 5,019,982</u>	<u>\$ 5,177,748</u>
具現金流量利率風險		
金融資產	<u>\$ 7,047,280</u>	<u>\$ 3,590,352</u>
金融負債	<u>\$ 104,622</u>	<u>\$ 114,647</u>

合併公司與銀行長期合作往來密切，透過銀行協助取得較佳之利率條件，故利率之變動對合併公司影響非屬重大。



有關利率風險之敏感度分析，係以資產負債表日具浮動利率之金融資產及負債計算。當年利率上升／下降十個基點（0.1%），對合併公司稅前淨利之影響列示如下：

	112年度	111年度
增加／減少	<u>\$ 6,943</u>	<u>\$ 3,476</u>

### (3) 其他價格風險

合併公司因投資各類國內外上市（櫃）公司股票、公司債及受益憑證等金融資產而產生價格暴險。合併公司已建置即時控管機制，故預期不致發生重大之價格風險。

有關上述投資價格風險之敏感度分析，係以資產負債表日以公允價值衡量之金融資產計算。當市場價格上升／下降5%時，對合併公司稅前淨利及其他綜合損益之影響列示如下：

	112年度	111年度
稅前淨利		
增加／減少	<u>\$ 135,454</u>	<u>\$ 279,971</u>
其他綜合損益		
增加／減少	<u>\$ 13,930</u>	<u>\$ 17,132</u>

## 2. 信用風險

信用風險係指金融資產受到合併公司之交易對方或他方未履行合約之潛在影響，最大信用暴險金額原則上即為金融資產於資產負債表日之帳面價值。

由於合併公司交易對方或他方均為信用良好之金融機構及公司組織，且未有信用風險顯著集中之情形，故預期無重大信用風險。

## 3. 流動性風險

合併公司係藉由現金流量預測，管理存貨進銷、應收帳款及應付帳款收付流程，以確保營運現金之流動性；閒置資金之運用則兼顧流動性、安全性與收益性做短期操作，另與銀行建立融資額度往來，以保持資金的流動性。

合併公司之營運資金足以支應，故未有因無法籌措資金以履行合約義務之流動性風險。

合併公司投資之受益憑證及國內外上市（櫃）公司股票等具活絡市場，故預期可輕易在市場上以接近公允價值之價格迅速出售，不致有重大之流動性風險。合併公司投資之未上市櫃公司股票及公司債等無活絡市場，故預期具有較重大之流動性風險。

### 三十、關係人交易

本公司及子公司（係本公司之關係人）間之交易、帳戶餘額、收益及費損於合併時全數予以銷除，故未揭露於本附註。合併公司與其他關係人間之重大交易如下。

#### (一) 關係人名稱及其關係

關 係 人 名 稱	與 合 併 公 司 之 關 係
博暉科技公司（博暉）	關聯企業
中孚科技公司（中孚）	關聯企業
財金文化事業公司（財金文化）	關聯企業
機智證券投資顧問公司（機智）	關聯企業
聖森雲端科技公司（聖森）	關聯企業（自 112 年 6 月起非為合併公司之關係人）
德義資訊公司（德義）	關聯企業
藍新資訊公司（藍新）	關聯企業
宏誌科技公司（宏誌）	關聯企業（自 112 年 6 月起非為合併公司之關係人）
金納精誠（國際）科技公司（金納）	關聯企業
景竣實業公司（景竣）	關聯企業
慧穩科技公司（慧穩）	關聯企業
晉泰科技公司（晉泰）	關聯企業
寶錄電子公司（寶錄）	關聯企業
銓鋳國際公司（銓鋳）	關聯企業（自 112 年 6 月起非為合併公司之關係人）
互動資通公司（互動資通）	關聯企業
聯盛網通公司（聯盛網通）	關聯企業
綠界科技公司（綠界科技）	子公司之董事（自 111 年 6 月起為合併公司之關係人）
謝 ○ ○	子公司之董事

(二) 營業收入

帳 列 項 目	關 係 人 類 別	112年度	111年度
銷貨收入	關聯企業	<u>\$ 234,126</u>	<u>\$ 168,268</u>
	子公司之董事	<u>\$ 6,348</u>	<u>\$ 1,614</u>
勞務收入	關聯企業	<u>\$ 8,453</u>	<u>\$ 7,790</u>
	子公司之董事	<u>\$ 341</u>	<u>\$ 39</u>
其他營業收入	子公司之董事	<u>\$ 652</u>	<u>\$ 387</u>

(三) 進 貨

關 係 人 類 別	112年度	111年度
關聯企業	<u>\$ 43,689</u>	<u>\$ 39,623</u>
子公司之董事	<u>\$ 16</u>	<u>\$ -</u>

(四) 應收關係人款項

帳 列 項 目	關 係 人 類 別	112年12月31日	111年12月31日
應收票據及帳款	關聯企業	<u>\$ 86,744</u>	<u>\$ 39,335</u>
	子公司之董事	<u>\$ 268</u>	<u>\$ 172</u>
應收租賃款—流動（帳 列其他流動資產）	子公司之董事	<u>\$ 2,116</u>	<u>\$ 1,310</u>
應收租賃款—非流動 （帳列其他非流動資 產）	子公司之董事	<u>\$ 2,740</u>	<u>\$ 1,971</u>

(五) 應付關係人款項

帳 列 項 目	關 係 人 類 別	112年12月31日	111年12月31日
應付帳款—關係人	關聯企業	<u>\$ 22,306</u>	<u>\$ 23,873</u>
其他應付款	子公司之董事	<u>\$ -</u>	<u>\$ 9,402</u>

合併公司與關係人進貨或銷貨其商品規格相似者，其價格與非關係人相當。其商品規格不同者，則因商品規格多樣且提供服務亦不相同，其價格係各別訂定。對關係人付款或收款之條件與非關係人相當。

(六) 取得不動產、廠房及設備價款

關 係 人 類 別	112年度	111年度
關聯企業	<u>\$ 360</u>	<u>\$ 240</u>

(七) 其他關係人交易

帳 列 項 目	關 係 人 類 別	112年度	111年度
勞務成本	關聯企業	<u>\$ 16,736</u>	<u>\$ 21,499</u>
	子公司之董事	<u>\$ 208</u>	<u>\$ -</u>
營業費用	關聯企業	<u>\$ 1,346</u>	<u>\$ 5,005</u>
	子公司之董事	<u>\$ 289</u>	<u>\$ -</u>
其他收入淨額	關聯企業	<u>\$ -</u>	<u>\$ 204</u>
	子公司之董事	<u>\$ 652</u>	<u>\$ -</u>

(八) 主要管理階層薪酬

	112年度	111年度
短期員工福利	<u>\$ 238,564</u>	<u>\$ 201,841</u>
退職後福利	3,003	2,843
離職福利	-	3,460
股份基礎給付	<u>86,699</u>	<u>35,279</u>
	<u>\$ 328,266</u>	<u>\$ 243,423</u>

董事及其他主要管理階層之薪酬係由薪酬委員會依照個人績效及市場趨勢決定。

三一、質抵押之資產

下列資產業已質押或抵押作為合併公司銀行借款額度、押標金、保固金、履約保證金、發行禮券及卡片之提存擔保及進口貨物繳交營業稅等之擔保品：

	112年12月31日	111年12月31日
不動產、廠房及設備－土地及建築物－淨額	<u>\$ 244,453</u>	<u>\$ 433,588</u>
質押定存單－流動（帳列其他金融資產－流動）	394,958	474,863
質押定存單－非流動（帳列其他金融資產－非流動）	91,978	86,508
本公司之股票（註）	<u>560,000</u>	<u>347,500</u>
	<u>\$ 1,291,389</u>	<u>\$ 1,342,459</u>

註：為漢茂持有之本公司股票，於 112 年及 111 年 12 月 31 日質押股數皆為 5,000 仟股，編製合併財務報告時業已沖銷。

### 三二、重大或有負債及未認列之合約承諾

合併公司重大或有負債及未認列之合約承諾如下：

(一) 合併公司已開立未使用之信用狀金額如下：

112年12月31日	111年12月31日
<u>\$ 713</u>	<u>\$ 658</u>

(二) 合併公司已訂定尚未履行之銷售合約金額如下：

112年12月31日	111年12月31日
<u>\$ 14,505,808</u>	<u>\$ 15,378,533</u>

(三) 合併公司為他人背書保證之情形請參閱附表三。

(四) 合併公司因發行商品預收款之禮券及卡片，依經濟部「零售業等商品（服務）禮券定型化契約應記載事項」之公告規定，與玉山銀行簽訂憑證預收款信託契約。合併公司依該信託契約之規定開立信託專戶，每月依已向消費者收取之款項及所提供之已服務金額交付信託及提領信託財產，並維持與流通在外禮券及卡片數相當之信託餘額。截至 112 年 12 月 31 日止，合併公司之信託財產餘額為 137,346 仟元（帳列其他金融資產）。

### 三三、具有重大影響之外幣資產及負債資訊

以下資訊係按合併公司各個體功能性貨幣以外之外幣彙總表達，所揭露之匯率係指該等外幣換算至功能性貨幣之匯率。具重大影響之外幣資產及負債資訊如下：

112 年 12 月 31 日

金 融 資 產	外	幣	匯	率	帳	面	金	額
<u>貨幣性項目</u>								
美 金	\$	22,996		30.705	\$	706,092		
人 民 幣		16,100		4.34		69,797		
<u>非貨幣性項目</u>								
透過損益按公允價值 衡量之金融資產								
港 幣		9,226		3.93		36,247		

(接次頁)

(承前頁)

	外	幣	匯	率	帳	面	金	額
<u>金融負債</u>								
<u>貨幣性項目</u>								
美金	\$	18,007		30.705	\$	552,905		
人民幣		28		4.34		121		

111年12月31日

	外	幣	匯	率	帳	面	金	額
<u>金融資產</u>								
<u>貨幣性項目</u>								
美金	\$	13,516		30.71	\$	415,077		
人民幣		11,405		4.41		50,289		
<u>非貨幣性項目</u>								
透過損益按公允價值 衡量之金融資產								
港幣		10,812		3.94		42,577		

<u>金融負債</u>								
<u>貨幣性項目</u>								
美金		11,136		30.71		341,987		
人民幣		40		4.41		176		

合併公司於 112 及 111 年度外幣兌換（損）益（含已實現及未實現）分別為(5,490)仟元及 31,966 仟元，由於外幣交易及集團個體之功能性貨幣種類繁多，故無法按各重大影響外幣別揭露兌換損益。

#### 三四、部門資訊

合併公司提供給主要營運決策者用以分配資源及評量部門績效之資訊，著重於每一部門之財務資訊。合併公司之應報導部門如下：

金融服務事業體主要係提供金融科技，發展智慧金融，以 FinTech 為中心，配合金融客戶數位轉型規劃，經營大型金控客戶，主要方向包含行動應用轉型服務、投資人整合服務、財富管理升級服務等；消費市場事業體主要係主要係聚焦新零售，提供全通路全支付服務，鎖定數位電商，協助客戶經營 O2O，實踐數位轉型；數位生態整合事業體主要係提供全方位 Data Technology 產品組合及解決方案，以數據技術驅動企業智能成長，扮演客戶的 Data Enabler 角色，並積極引進

國內外領先的數位科技，提供客戶數位轉型解決方案；商業軟體服務事業體主要係提供銷售各式國內外原廠軟硬體、學習雲端相關的技術與應用，並且提供多種 IT 整合服務，提供客戶全面性的 IT 生態圈優質資訊服務；中國總部主要係以結盟當地廠商的方式，拓展自主化業務，發展自主產品，提供系統集成與增值服務，並於大陸地區提供商業軟件、雲端平台工具等；投資部門主要係從事投資業務。

主要營運決策者將國內資訊服務業依照產業層級及客戶營運服務需求區分成四個營運部門；並針對地區特性將大陸地區視為中國總部應報導部門，另外也將部分資金運用於財務性投資業務視為個別應報導之投資部門。金融服務事業體主要係將國內各部門提供經營跨界金融交易雲、APP 與客製開發、投資人社群服務及大中華證／期 ITDM 服務等分類成一個應報導部門。消費市場事業體主要係將國內各部門提供支付與收單、行動支付、O2O 整合服務、數據處理與精準行銷、政府官網與便民服務及電商平台與代運營等客戶需求服務分類成一個應報導部門。數位生態整合事業體主要係將國內各部門提供大數據平台與增值創新、雲增值服務、Cyber-security 及 IT 培訓與圖書出版等銷售、服務分類成一個應報導部門。商業軟體服務事業體主要係將國內各部門提供商業軟體、Microsoft 產品技術增值服務、雲端建置及應用、Mobile APP 開發等分類成一個應報導部門。

(一) 合併公司之收入與營運結果依應報導部門分析如下：

	金融服務事業體	消費市場事業體	數位生態整合事業體	商業軟體服務事業體	中國總部	投資部門	調整及沖銷	合計
112 年度								
來自企業以外客戶之收入	\$ 4,523,320	\$ 6,104,706	\$ 7,641,138	\$ 10,453,105	\$ 6,462,109	\$ -	\$ -	\$ 35,184,378
來自企業內其他部門之收入	235,209	131,751	1,733,891	1,292,330	637,176	-	( 4,030,357)	-
收入合計	<u>\$ 4,758,529</u>	<u>\$ 6,236,457</u>	<u>\$ 9,375,029</u>	<u>\$ 11,745,435</u>	<u>\$ 7,099,285</u>	<u>\$ -</u>	<u>( \$ 4,030,357)</u>	<u>\$ 35,184,378</u>
部門(損)益	<u>\$ 399,256</u>	<u>\$ 506,054</u>	<u>\$ 635,960</u>	<u>\$ 579,054</u>	<u>\$ 57,751</u>	<u>\$ 245,866</u>	<u>\$ -</u>	\$ 2,423,941
公司一般費用淨額								( 498,671)
繼續營業部門稅前利益								<u>\$ 1,925,270</u>
折舊及攤銷費用	<u>\$ 60,910</u>	<u>\$ 35,583</u>	<u>\$ 109,768</u>	<u>\$ 13,601</u>	<u>\$ 43,151</u>	<u>\$ -</u>		\$ 263,013
非歸屬各部門之折舊及攤銷費用								154,174
折舊及攤銷費用合計								<u>\$ 417,187</u>
部門資產	<u>\$ 5,599,946</u>	<u>\$ 2,896,102</u>	<u>\$ 3,699,213</u>	<u>\$ 4,588,348</u>	<u>\$ 3,473,383</u>	<u>\$ 8,256,193</u>		\$ 28,513,185
公司一般資產								2,083,527
資產合計								<u>\$ 30,596,712</u>

(接次頁)

(承前頁)

	金融服務 事業體	消費市場 事業體	數位生態整合 事業體	商業軟體服務 事業體	中國總部	投資部門	調整及沖銷	合計
111年度								
來自企業以外客戶之收入	\$ 4,855,985	\$ 5,165,777	\$ 7,536,530	\$ 9,573,256	\$ 5,997,304	\$ -	\$ -	\$ 33,128,852
來自企業內其他部門之 收入	<u>781,723</u>	<u>113,974</u>	<u>754,771</u>	<u>1,086,284</u>	<u>702,132</u>	-	( <u>3,438,884</u> )	-
收入合計	<u>\$ 5,637,708</u>	<u>\$ 5,279,751</u>	<u>\$ 8,291,301</u>	<u>\$ 10,659,540</u>	<u>\$ 6,699,436</u>	<u>\$ -</u>	<u>(\$ 3,438,884)</u>	<u>\$ 33,128,852</u>
部門(損)益	<u>\$ 435,125</u>	<u>\$ 428,911</u>	<u>\$ 278,046</u>	<u>\$ 633,258</u>	<u>\$ 85,949</u>	<u>(\$ 15,990)</u>	<u>\$ -</u>	\$ 1,845,299
公司一般費用淨額								( <u>452,235</u> )
繼續營業部門稅前利益								<u>\$ 1,393,064</u>
折舊及攤銷費用	<u>\$ 47,538</u>	<u>\$ 25,709</u>	<u>\$ 73,613</u>	<u>\$ 10,852</u>	<u>\$ 42,593</u>	<u>\$ -</u>		\$ 200,305
非歸屬各部門之折舊及 攤銷費用								<u>189,932</u>
折舊及攤銷費用合計								<u>\$ 390,237</u>
部門資產	<u>\$ 4,990,910</u>	<u>\$ 2,900,719</u>	<u>\$ 2,853,094</u>	<u>\$ 5,237,982</u>	<u>\$ 3,348,215</u>	<u>\$ 9,287,500</u>		\$ 28,618,420
公司一般資產								<u>1,281,323</u>
資產合計								<u>\$ 29,899,743</u>

部門(損)益係指各個部門所賺取之利潤或發生之損失，不包含應分攤之總部管理成本與董事酬勞、租金收入、利息收入、處分不動產、廠房及設備損益、外幣兌換損益、利息費用以及所得稅費用等。

## (二) 地區別資訊

合併公司來自企業外部客戶收入依營運地區區分與非流動資產按資產所在地區分之資訊如列示下：

### 來自企業外部客戶收入

	112年度	111年度
國內	\$ 28,791,167	\$ 27,191,285
亞洲地區	<u>6,393,211</u>	<u>5,937,567</u>
合計	<u>\$ 35,184,378</u>	<u>\$ 33,128,852</u>

### 非流動資產

	112年度	111年度
國內	\$ 7,709,943	\$ 7,321,322
亞洲地區	307,044	323,432
其他地區	<u>353,200</u>	<u>501,864</u>
合計	<u>\$ 8,370,187</u>	<u>\$ 8,146,618</u>

(三) 合併公司 112 及 111 年度尚無佔合併營業收入淨額 10% 以上之客戶。



### 三五、附註揭露事項

#### (一) 重大交易事項及(二)轉投資事業相關資訊：

1. 資金貸與他人。(附表二)
2. 為他人背書保證。(附表三)
3. 期末持有有價證券情形(不包含投資子公司及關聯企業權益部分)。(附表四)
4. 累積買進或賣出同一有價證券之金額達新臺幣 3 億元或實收資本額 20% 以上。(附表五)
5. 取得不動產之金額達新臺幣 3 億元或實收資本額 20% 以上。(無)
6. 處分不動產之金額達新臺幣 3 億元或實收資本額 20% 以上。(無)
7. 與關係人進、銷貨之金額達新臺幣 1 億元或實收資本額 20% 以上。(附表六)
8. 應收關係人款項達新臺幣 1 億元或實收資本額 20% 以上。(附表七)
9. 從事衍生工具交易。(無)
10. 其他：母子公司間業務關係及重要交易往來情形。(附表八)
11. 被投資公司資訊。(附表九)

#### (三) 大陸投資資訊：

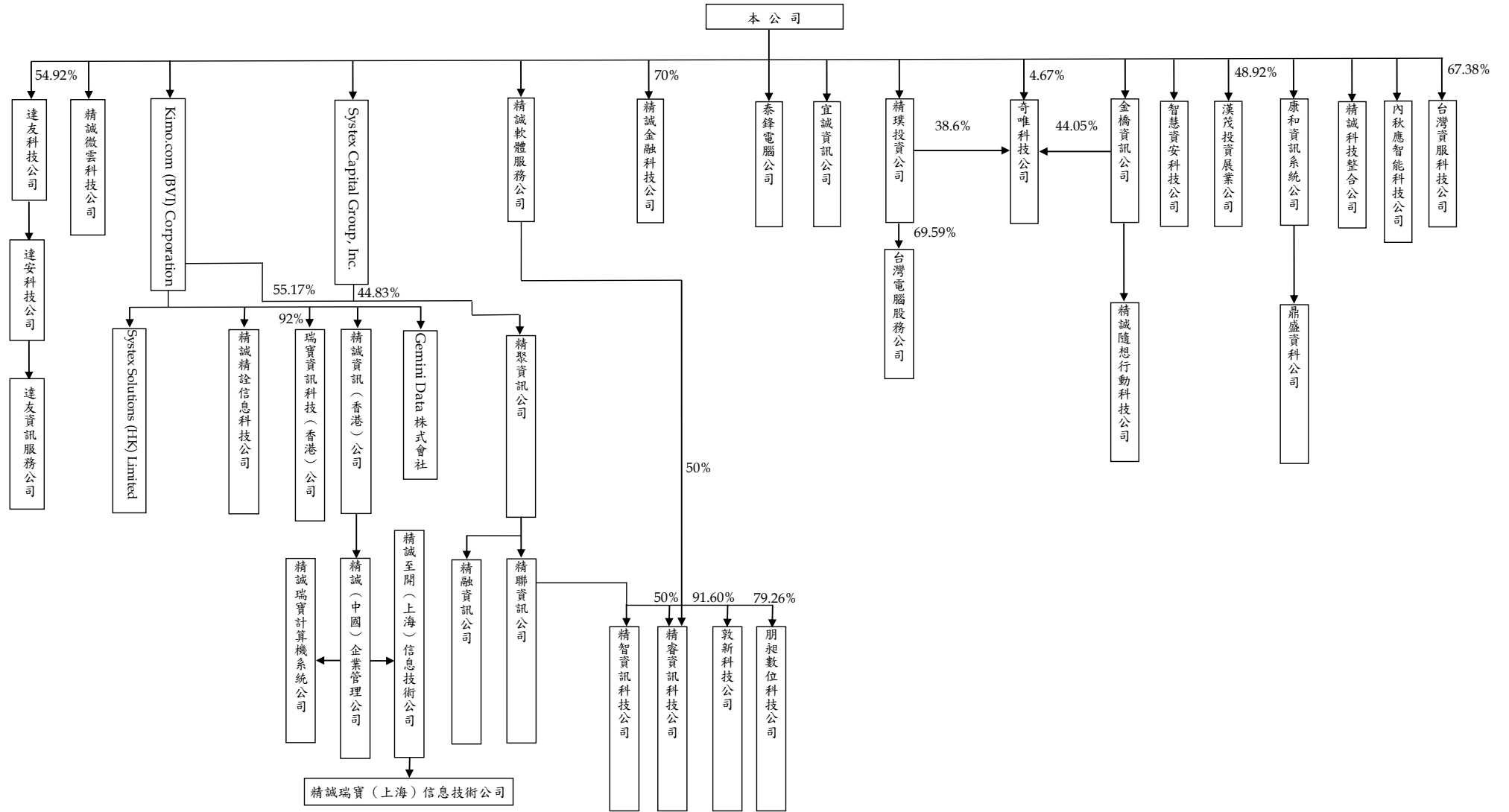
1. 大陸被投資公司名稱、主要營業項目、實收資本額、投資方式、資金匯出入情形、持股比例、投資損益、期末投資帳面金額、已匯回投資損益及赴大陸地區投資限額。(附表十)
2. 與大陸被投資公司直接或間接經由第三地區所發生下列之重大交易事項，及其價格、付款條件、未實現損益：(附表六及八)
  - (1) 進貨金額及百分比與相關應付款項之期末餘額及百分比。
  - (2) 銷貨金額及百分比與相關應收款項之期末餘額及百分比。
  - (3) 財產交易金額及其所產生之損益數額。
  - (4) 票據背書保證或提供擔保品之期末餘額及其目的。
  - (5) 資金融通之最高餘額、期末餘額、利率區間及當期利息總額。

(6) 其他對當期損益或財務狀況有重大影響之交易事項，如勞務之提供或收受等。

(四) 主要股東資訊：股權比例達 5% 以上之股東名稱、持股數額及比例。  
(附表十一)

附表一

精誠資訊股份有限公司及子公司  
 合併財務報告投資關係圖  
 民國 112 年 12 月 31 日



註：除另予註明者外，持股比例為 100%。

精誠資訊股份有限公司及子公司

資金貸與他人

民國 112 年 1 月 1 日至 12 月 31 日

附表二

單位：新台幣仟元

編號	貸出資金之公司	貸與對象	往來項目	是否為關係人	本年度最高餘額	年底餘額	實際動支金額 (註二一)	利率區間 (%)	資金貸與性質	業務往來金額	有短期融通資金必要之原因	提列備抵呆帳金額	擔保品		對個別對象資金貸與限額 (註一)	資金貸與總限額 (註二)	備註
													名稱	價值			
0	精誠資訊公司	康和資訊系統公司	應收關係人款項	Y	\$ 500,000	\$ -	\$ -	2.00	短期融通資金	\$ -	營運週轉	\$ -	-	\$ -	\$ 2,854,501	\$ 5,709,003	(註三)
1	精誠(中國)企業管理公司	精誠精詮信息科技公司	應收關係人款項	Y	135,519	130,056	-	1-6.16	短期融通資金	-	營運週轉	-	-	-	2,854,501	5,709,003	(註四)
1	精誠(中國)企業管理公司	精誠瑞寶計算機系統公司	應收關係人款項	Y	225,865	216,760	95,374	1-6.16	短期融通資金	-	營運週轉	-	-	-	2,854,501	5,709,003	(註五)
1	精誠(中國)企業管理公司	精誠勝龍信息系統公司	應收關係人款項	Y	22,587	-	-	1-6.16	短期融通資金	-	營運週轉	-	-	-	2,854,501	5,709,003	(註六)
1	精誠(中國)企業管理公司	精誠至開(上海)信息技術公司	應收關係人款項	Y	225,865	216,760	-	1-6.16	短期融通資金	-	營運週轉	-	-	-	2,854,501	5,709,003	(註七)
2	精誠精詮信息科技公司	精誠(中國)企業管理公司	應收關係人款項	Y	271,038	260,112	-	1-6.16	短期融通資金	-	營運週轉	-	-	-	2,854,501	5,709,003	(註八)
2	精誠精詮信息科技公司	精誠瑞寶計算機系統公司	應收關係人款項	Y	45,173	43,352	-	1-6.16	短期融通資金	-	營運週轉	-	-	-	2,854,501	5,709,003	(註九)
2	精誠精詮信息科技公司	精誠勝龍信息系統公司	應收關係人款項	Y	45,173	-	-	1-6.16	短期融通資金	-	營運週轉	-	-	-	2,854,501	5,709,003	(註十)
3	精誠瑞寶計算機系統公司	精誠(中國)企業管理公司	應收關係人款項	Y	90,346	86,704	-	1-6.16	短期融通資金	-	營運週轉	-	-	-	2,854,501	5,709,003	(註十一)
3	精誠瑞寶計算機系統公司	精誠精詮信息科技公司	應收關係人款項	Y	45,173	43,352	-	1-6.16	短期融通資金	-	營運週轉	-	-	-	2,854,501	5,709,003	(註十二)
4	精誠勝龍信息系統公司	精誠(中國)企業管理公司	應收關係人款項	Y	45,173	-	-	1-6.16	短期融通資金	-	營運週轉	-	-	-	2,854,501	5,709,003	(註十三)
4	精誠勝龍信息系統公司	精誠精詮信息科技公司	應收關係人款項	Y	45,173	-	-	1-6.16	短期融通資金	-	營運週轉	-	-	-	2,854,501	5,709,003	(註十四)
5	奇唯科技公司	朋昶數位科技公司	應收關係人款項	Y	160,000	-	-	2.00	短期融通資金	-	營運週轉	-	-	-	177,911	177,911	(註十五)

(接次頁)

(承前頁)

編號	貸出資金之公司	貸與對象	往來項目	是否為關係人	本年度最高餘額	年底餘額	實際動支金額 (註二一)	利率區間 (%)	資金貸與性質	業務往來金額	有短期融通資金必要之原因	提列備抵呆帳金額	擔保品		對個別對象資金貸與限額 (註一)	資金貸與總限額 (註二)	備註
													名稱	價值			
6	康和資訊系統公司	朋昶數位科技公司	應收關係人款項	Y	\$ 70,000	\$ -	\$ -	2.00	業務往來	\$ 351,204	營運週轉	\$ -	-	\$ -	\$ 351,204	\$ 216,438	(註十六)
7	精聚資訊公司	康和資訊系統公司	應收關係人款項	Y	300,000	300,000	200,000	2.00	短期融通資金	-	營運週轉	-	-	-	1,411,634	1,411,634	(註十七)
8	精聯資訊公司	康和資訊系統公司	應收關係人款項	Y	150,000	-	-	2.00	短期融通資金	-	營運週轉	-	-	-	553,246	553,246	(註十八)
8	精聯資訊公司	朋昶數位科技公司	應收關係人款項	Y	160,000	160,000	-	2.00	短期融通資金	-	營運週轉	-	-	-	553,246	553,246	(註十九)

註一：除奇唯科技公司、精聚資訊公司及精聯資訊公司係按該公司淨值之 40%及康和資訊系統公司係按雙方業務往來金額為限外，係以貸出資金公司淨值之 20%為限，若屬本公司持股百分之百之國外公司間短期融通資金，其個別貸與金額不受貸與企業淨值 20%限制，但不得超過本公司淨值之 20%。

註二：係以貸出資金公司淨值之 40%為限，若屬本公司持股百分之百之國外公司間短期融通資金，其貸與總額不受貸與企業淨值 40%限制，但不得超過本公司淨值之 40%。

註三：本期最高餘額為 500,000 仟元。

註四：本期最高餘額為 135,519 仟元 (30,000 仟人民幣)，本期期末餘額為 130,056 仟元 (30,000 仟人民幣)，皆未動支。

註五：本期最高餘額為 225,865 仟元 (50,000 仟人民幣)，本期期末餘額為 216,760 仟元 (50,000 仟人民幣)，包含尚未動支額度 121,386 仟元 (28,000 仟人民幣)。

註六：本期最高餘額為 22,587 仟元 (5,000 仟人民幣)。

註七：本期最高餘額為 225,865 仟元 (50,000 仟人民幣)，本期期末餘額為 216,760 仟元 (50,000 仟人民幣)，皆未動支。

註八：本期最高餘額為 271,038 仟元 (60,000 仟人民幣)，本期期末餘額為 260,112 仟元 (60,000 仟人民幣)，皆未動支。

註九：本期最高餘額為 45,173 仟元 (10,000 仟人民幣)，本期期末餘額為 43,352 仟元 (10,000 仟人民幣)，皆未動支。

註十：本期最高餘額為 45,173 仟元 (10,000 仟人民幣)。

註十一：本期最高餘額為 90,346 仟元 (20,000 仟人民幣)，本期期末餘額為 86,704 仟元 (20,000 仟人民幣)，皆未動支。

註十二：本期最高餘額為 45,173 仟元 (10,000 仟人民幣)，本期期末餘額為 43,352 仟元 (10,000 仟人民幣)，皆未動支。

註十三：本期最高餘額為 45,173 仟元 (10,000 仟人民幣)。

註十四：本期最高餘額為 45,173 仟元 (10,000 仟人民幣)。

註十五：本期最高餘額為 160,000 仟元。

註十六：本期最高餘額為 70,000 仟元。

註十七：本期最高餘額為 300,000 仟元，本期期末餘額為 300,000 仟元，包含尚未動支額度 100,000 仟元。

註十八：本期最高餘額為 150,000 仟元。

註十九：本期最高餘額為 160,000 仟元，本期期末餘額為 160,000 仟元，皆未動支。

註二十：期末餘額中已動用金額於編製合併財務報告時業已沖銷。

精誠資訊股份有限公司及子公司

為他人背書保證

民國 112 年 1 月 1 日至 12 月 31 日

附表三

單位：新台幣仟元

編號	背書保證者公司名稱	被背書保證對象		對單一企業背書保證之限額	本年度最高背書保證餘額	年底背書保證餘額	實際動支金額	以財產擔保之背書保證金額	累計背書保證金額佔最近期財務報表淨值之比率(%)	背書保證最高限額	屬母公司對子公司背書保證	屬子公司對母公司背書保證	屬對大陸地區背書保證	備註
		公司名稱	關係(註一)											
0	精誠資訊公司	精誠資訊(香港)公司	2	\$ 3,568,127	\$ 405,313	\$ 383,813	\$ 122,666	\$ -	2.69	\$ 7,136,253	Y	N	N	(註二及三)
0	精誠資訊公司	精誠(中國)企業管理公司	2	3,568,127	1,831,037	1,744,838	584,114	-	12.23	7,136,253	Y	N	Y	(註二及三)
0	精誠資訊公司	精誠精詮信息科技公司	2	3,568,127	16,213	15,353	-	-	0.11	7,136,253	Y	N	Y	(註二及三)
0	精誠資訊公司	精誠瑞寶計算機系統公司	2	3,568,127	48,638	46,058	-	-	0.32	7,136,253	Y	N	Y	(註二及三)
0	精誠資訊公司	精誠至開(上海)信息技術公司	2	3,568,127	135,519	130,056	35,177	-	0.91	7,136,253	Y	N	Y	(註二及三)
0	精誠資訊公司	精誠軟體服務公司	2	3,568,127	1,000,000	1,000,000	695,742	-	7.01	7,136,253	Y	N	N	(註二及三)
1	精誠精詮信息科技公司	精誠(中國)企業管理公司	4	884,834	225,865	216,760	195,084	216,760	48.99	884,834	N	N	Y	(註四及五)

註一：背書保證者與被背書保證對象之關係有下列七種：

- (1)有業務往來之公司。
- (2)公司直接及間接持有表決權之股份超過 50%之公司。
- (3)直接及間接對公司持有表決權之股份超過 50%之公司。
- (4)公司直接及間接持有表決權股份達 90%以上之公司間。
- (5)基於承攬工程需要之同業間或共同起造人間依合約規定互保之公司。
- (6)因共同投資關係由全體出資股東依其持股比率對其背書保證之公司。
- (7)同業間依消費者保護法規範從事預售屋銷售合約之履約保證連帶擔保。

註二：對單一企業背書保證之限額係按淨值之 25%為限。

註三：背書保證最高限額係按淨值之 50%為限。

註四：對單一企業背書保證之限額係按前一年度年底淨值之 200%為限。

註五：背書保證最高限額係按前一年度年底淨值之 200%為限。

精誠資訊股份有限公司及子公司

期末持有有價證券情形

民國 112 年 12 月 31 日

附表四

單位：新台幣仟元

持有之公司	有價證券種類及名稱(註一)	與有價證券發行人之關係	帳列科目	年				備註			
				股數 / 單位數	帳面金額	持股比率(%)	公允價值				
控制公司資訊— 精誠資訊公司	股票 GCH Systems 台灣期貨交易所公司 商合行公司 遠通電收公司 嘉實資訊公司 三趨科技公司 大賀行銷公司 巨擘科技公司 聚豐全球公司 暘基資訊公司 Gemini Data, Inc. 誠宇創業投資公司 阿爾發金融科技公司 資展國際公司 第一網站公司 特別股 Gemini Data, Inc.		透過損益按公允價值衡量之金融資產—非流動	56,226	\$ -	0.74	\$ -				
			"	17,919,276	1,493,636	3.28	1,493,636				
			"	795,895	-	1.79	-				
			"	25,263,076	261,588	8.42	261,588				
			"	1,108,592	22,282	4.22	22,283				
			"	205,567	1,523	6.42	1,523				
			"	1,260,000	12,428	14.63	12,428				
			"	808,415	-	0.20	-				
			"	471,700	-	3.20	-				
			"	150,000	-	3.57	-				
			"	3,404,000	-	1.54	-				
			透過其他綜合損益按公允價值衡量之金融資產—非流動	33,137	429	0.50	429				
			"	555,560	366	1.69	366				
			"	600,000	7,258	6.12	7,258				
			"	236,000	32,804	3.58	32,804				
			從屬公司資訊— 精璞投資公司	股票 精誠資訊公司 伊諾瓦科技公司 巨擘科技公司 嘉實資訊公司 文佳科技公司 汎宇電商公司 台灣沛晶公司	母 公 司	透過其他綜合損益按公允價值衡量之金融資產—非流動	10,981,476	1,229,925	4.03	1,229,925	(註二)
						透過損益按公允價值衡量之金融資產—非流動	1,177,629	-	5.57	-	
"	8,558,064	-				2.08	-				
"	1,276,448	25,656				4.85	25,656				
"	64,063	-				0.37	-				
"	111,829	-				0.22	-				
"	326,000	-				0.54	-				

(接次頁)

(承前頁)

持有之公司	有價證券種類及名稱(註一)	與有價證券發行人之關係	帳列科目	年				備註
				股數/單位數	帳面金額	持股比例(%)	公允價值	
	<u>受益憑證</u> 復華傳奇六號基金		透過損益按公允價值衡量之金融資產—流動	250,000	\$ 6,773	-	\$ 6,773	
	元大 0 至 2 年投資級企業債券基金 A 不配息(台幣)		"	1,000,000	10,346	-	10,346	
從屬公司資訊— <u>台灣電腦服務公司</u>	<u>股票</u> 常州新國泰資訊設備公司		透過損益按公允價值衡量之金融資產—非流動	80,000	-	13.11	-	
	台網國際公司		"	630,000	-	4.50	-	
	Drpacific-Greater China, Inc.		"	-	-	5.06	-	
從屬公司資訊— <u>漢茂投資展業公司</u>	<u>股票</u> 精誠資訊公司	母 公 司	透過其他綜合損益按公允價值衡量之金融資產—非流動	21,316,678	2,387,468	7.82	2,387,468	(註二)
	文麥公司		透過損益按公允價值衡量之金融資產—非流動	1,196,371	11,958	4.68	11,958	
	伊諾瓦科技公司		"	1,840,046	-	8.70	-	
	銓祐科技公司		"	3,910,646	-	5.83	-	
	<u>受益憑證</u> 柏瑞 ESG 量化債券基金 A 不配息(台幣)		透過損益按公允價值衡量之金融資產—流動	968,720	8,890	-	8,890	
	復華三至八年機動到期 A 級債券台幣基金		"	1,500,000	15,221	-	15,221	
從屬公司資訊— <u>Systex Capital Group, Inc.</u>	<u>股票</u> Com2B Corp.		透過損益按公允價值衡量之金融資產—非流動	1,000,000	-	2.22	-	
	Techgains International Corp.		"	1,500,000	-	4.41	-	
	Tradetrek.com Inc.		"	1,109,468	-	3.30	-	
	Sipix Technology Limited		"	279,919	-	0.24	-	
	FalconStor Software Inc.		透過損益按公允價值衡量之金融資產—流動	4,000	165	0.07	165	
	MagiCapital Fund II L.P. Capital Cal (東博資本)		透過其他綜合損益按公允價值衡量之金融資產—非流動	-	135,604	2.91	135,604	

(接次頁)



(承前頁)

持有之公司	有價證券種類及名稱(註一)	與有價證券發行人之關係	帳列科目	年				備註
				股數 / 單位數	帳面金額	持股比例(%)	公允價值	
	<u>特別股</u>							
	Techgains Pan-Pacific Corporation		透過損益按公允價值衡量之金融資產—非流動	3,000,000	\$ -	4.96	\$ -	
	CipherMax		"	73,703	-	0.74	-	
	Tonbu Inc.		"	333,333	-	1.38	-	
	Gemini Data, Inc.		透過其他綜合損益按公允價值衡量之金融資產—非流動	25,611,876	-	11.59	-	
	<u>其他</u>							
	Current Ventures II Limited		透過其他綜合損益按公允價值衡量之金融資產—非流動	2,500,000	-	4.20	-	
<u>從屬公司資訊— 精聚資訊公司</u>	<u>股票</u>							
	遠通電收公司		透過損益按公允價值衡量之金融資產—非流動	7,716,831	79,905	2.57	79,905	
	上奇科技公司		透過其他綜合損益按公允價值衡量之金融資產—非流動	600,000	39,720	0.97	39,720	
	<u>特別股</u>							
	台杉水牛基金甲種特別股		透過損益按公允價值衡量之金融資產—非流動	92,600,000	74,215	2.15	74,215	
	<u>有限合夥</u>							
	數位經濟有限合夥		透過損益按公允價值衡量之金融資產—非流動	-	30,086	6.29	30,086	
	<u>受益憑證</u>							
	台新靈活入息債券基金		透過損益按公允價值衡量之金融資產—流動	300,000	3,004	-	3,004	
	安聯美國短年期高收益債券基金		"	3,000,000	32,459	-	32,459	
	元大 0 至 2 年投資級企業債券基金 A 不配息(台幣)		"	2,000,000	20,693	-	20,693	
	元大日本龍頭企業基金 A 不配息(台幣)		"	3,015,075	30,151	-	30,151	
	復華傳奇六號基金		"	14,900,000	403,641	-	403,641	
	<u>公司債</u>							
	南山人壽 105 年度第一期無到期日累積次順位公司債		按攤銷後成本衡量之金融資產—非流動	-	502,442	-	502,442	(註三)

(接次頁)

(承前頁)

持 有 之 公 司	有價證券種類及名稱(註一)	與 有 價 證 券 發 行 人 之 關 係	帳 列 科 目	年 底 備 註			
				股 數 / 單 位 數	帳 面 金 額	持 股 比 率 (%)	公 允 價 值
從屬公司資訊— 精聯資訊公司	股 票						
	卡落地公司		透過其他綜合損益按公允價值衡 量之金融資產—非流動	1,225,000	\$ 26,342	19.68	\$ 26,342
	銓鐸國際公司 慧穩科技公司		"/ 透過損益按公允價值衡量之金融 資產—流動	2,370,000 180,000	19,036 3,600	19.01 10.64	19,036 3,600
從屬公司資訊— Kimo.com (BVI) Corporation	股 票						
	ISHARES A50 (2823.HK)		透過損益按公允價值衡量之金融 資產—流動	392,000	18,574	-	18,574
	CSOP A50 (2822.HK)		"/	397,000	17,673	-	17,673
	受益憑證						
	ALLIANZ GLOBAL ARTIFICIAL INTELLIGENCE-CLASS AT ACC (USD)		透過損益按公允價值衡量之金融 資產—流動	15,768	12,264	-	12,264
	ALLIANZ TOTAL RETURN ASIAN EQUITY-CLASS A DIS (USD)		"/	10,352	10,352	-	10,352
	ALLIANZ CHINA A SHARES SHS-AT (USD)		"/	75,810	21,811	-	21,811
其 他							
New Economy Ventures L.P		透過損益按公允價值衡量之金融 資產—非流動	-	80,182	14.73	80,182	
特 別 股							
XREX Inc.		透過其他綜合損益按公允價值衡 量之金融資產—非流動	254,148	1,334	0.96	1,334	
從屬公司資訊— 精融資訊公司	股 票						
司碼漢互動包材公司		透過其他綜合損益按公允價值衡 量之金融資產—非流動	234,568	15,716	0.19	15,716	

註一：本表所稱有價證券，係指屬國際財務報導準則第9號「金融工具」範圍內之股票、債券、受益憑證及上述項目所衍生之有價證券。

註二：編製合併財務報告時業已沖銷。

註三：帳面金額包含自本公司及聯屬公司—精璞取得該債券產生之溢價攤銷餘額2,442仟元，編製合併財務報告時業已沖銷。

註四：投資子公司及關聯企業相關資訊，請參閱附表九及附表十。

精誠資訊股份有限公司及子公司  
 累積買進或賣出同一有價證券之金額達新台幣 3 億元或實收資本額 20% 以上  
 民國 112 年 1 月 1 日至 12 月 31 日

附表五

單位：新台幣仟元

買、賣之公司	有價證券種類及名稱	帳列科目	交易對象	關係	年初買入			年中賣出			帳面成本	處分損益	年底	
					股數 / 單位數	金額 (註一)	金額	股數 / 單位數	金額	股數 / 單位數			金額 (註一)	
控制公司資訊一 精誠資訊公司	受益憑證													
	中國信託華盈貨幣市場基金	透過損益按公允價值衡量之金融資產—流動	—	—	-	\$ -	47,306,246	\$ 530,000	47,306,246	\$ 530,559	\$ 530,000	\$ 559	-	\$ -
	復華貨幣市場基金	"	—	—	-	-	25,561,533	375,000	25,561,533	375,349	375,000	349	-	-
	群益安穩貨幣市場基金	"	—	—	11,600,930	190,000	17,356,124	285,000	28,957,054	475,780	475,000	780	-	-
	台新大眾貨幣市場基金	"	—	—	13,174,412	190,000	10,022,041	145,000	23,196,453	335,868	335,000	868	-	-
	統一強棒貨幣市場基金	"	—	—	11,218,908	190,000	11,184,172	190,000	22,403,080	380,969	380,000	969	-	-
日盛貨幣市場基金	"	—	—	-	-	35,076,634	530,000	35,076,634	530,423	530,000	423	-	-	
從屬公司資訊一 精誠軟體服務公司	受益憑證													
	台新大眾貨幣市場基金	透過損益按公允價值衡量之金融資產—流動	—	—	-	-	32,454,166	470,000	32,454,166	470,581	470,000	581	-	-
	兆豐國際寶鑽貨幣市場基金	透過損益按公允價值衡量之金融資產—流動	—	—	-	-	36,362,468	465,000	36,362,468	465,624	465,000	624	-	-

註一：透過損益按公允價值衡量之金融資產係為調整評價前之原始取得成本。

精誠資訊股份有限公司及子公司  
與關係人進、銷貨之金額達新臺幣 1 億元或實收資本額 20% 以上  
民國 112 年 1 月 1 日至 12 月 31 日

附表六

單位：新台幣仟元

進(銷)貨之公司	交易對象名稱	關係	交易情形				交易條件與一般交易不同之情形及原因		應收(付)票據、帳款		備註
			進(銷)貨金額(註)	佔總進(銷)貨之比率(%)	授信期間	單價	授信期間	餘額(註)	佔總應收(付)票據、帳款之比率(%)		
<u>控制公司資訊一</u> <u>精誠資訊公司</u>	精誠軟體服務公司	子公司	進貨	\$ 1,194,628	20%	78 天	\$ -	—	(\$ 977,478)	37%	
	敦新科技公司	子公司	進貨	167,510	3%	78 天	-	—	( 43,855)	2%	
	朋昶數位科技公司	子公司	進貨	504,797	9%	78 天	-	—	( 103,817)	4%	
<u>從屬公司資訊一</u> <u>精誠軟體服務公司</u>	精誠資訊公司	母公司	銷貨	( 1,194,628)	13%	78 天	-	—	977,478	42%	
<u>從屬公司資訊一</u> <u>敦新科技公司</u>	精誠資訊公司	母公司	銷貨	( 167,510)	6%	78 天	-	—	43,855	6%	
<u>從屬公司資訊一</u> <u>朋昶數位科技公司</u>	精誠資訊公司	母公司	銷貨	( 504,797)	25%	78 天	-	—	103,817	32%	
	康和資訊系統公司	聯屬公司	銷貨	( 325,980)	16%	78 天	-	—	47,466	14%	
<u>從屬公司資訊一</u> <u>康和資訊系統公司</u>	朋昶數位科技公司	聯屬公司	進貨	325,980	19%	78 天	-	—	( 47,466)	14%	
<u>從屬公司資訊一</u> <u>精誠(中國)企業管理公司</u>	精誠至開(上海)信息技術公司	聯屬公司	進貨	236,576	10%	120 天	-	—	( 16,066)	3%	
<u>從屬公司資訊一</u> <u>精誠至開(上海)信息技術公司</u>	精誠(中國)企業管理公司	聯屬公司	銷貨	( 236,576)	89%	120 天	-	—	16,066	45%	
<u>從屬有限公司資訊一</u> <u>瑞寶資訊科技(香港)公司</u>	精誠資訊(香港)公司	聯屬公司	進貨	186,509	47%	30 天	-	—	( 60,347)	66%	
<u>從屬有限公司資訊一</u> <u>精誠資訊(香港)公司</u>	瑞寶資訊科技(香港)公司	聯屬公司	銷貨	( 186,509)	14%	30 天	-	—	60,347	14%	

註：編製合併財務報告時業已沖銷。

精誠資訊股份有限公司及子公司  
 應收關係人款項達新臺幣 1 億元或實收資本額 20% 以上  
 民國 112 年 12 月 31 日

附表七

單位：新台幣仟元

帳列應收款項之公司	交易對象名稱	關係	應收關係人款項餘額(註)	週轉率	逾期應收關係人款項金額	處理方式	應收關係人款項期後收回金額	提列備抵呆帳金額
<u>從屬公司資訊一</u>								
<u>精誠軟體服務公司</u>	精誠資訊公司	母公司(註)	\$ 977,478	1.41	\$ -	-	\$ 32,013	\$ -
<u>朋昶數位科技</u>	精誠資訊公司	母公司(註)	103,817	7.72	-	-	107,557	-

註：編製合併財務報告時業已沖銷。

精誠資訊股份有限公司及子公司  
母子公司間業務關係及重要交易往來情形  
民國 112 年 1 月 1 日至 12 月 31 日

附表八

單位：新台幣仟元

編 號 (註一)	交 易 人 名 稱	交 易 往 來 對 象	與 交 易 人 之 關 係 (註二)	交 易 往 來 情 形			估 合 併 總 營 收 或 總 資 產 之 比 率 (註三)
				科 目	金 額	交 易 條 件	
0	精誠資訊公司	精誠軟體服務公司	1	營業收入	\$ 118,308	月結 78 天	-
0	精誠資訊公司	精誠軟體服務公司	1	銷貨成本	1,160,281	月結 78 天	3%
0	精誠資訊公司	精誠軟體服務公司	1	勞務成本	34,949	月結 78 天	-
0	精誠資訊公司	精誠軟體服務公司	1	應收關係人款項	38,615	月結 78 天	-
0	精誠資訊公司	精誠軟體服務公司	1	應付關係人款項	977,478	月結 78 天	3%
0	精誠資訊公司	奇唯科技公司	1	營業收入	22,741	月結 78 天	-
0	精誠資訊公司	奇唯科技公司	1	銷貨成本	54,773	月結 78 天	-
0	精誠資訊公司	奇唯科技公司	1	應收關係人款項	9,064	月結 78 天	-
0	精誠資訊公司	康和資訊系統公司	1	營業收入	83,017	月結 78 天	-
0	精誠資訊公司	康和資訊系統公司	1	應收關係人款項	28,538	月結 78 天	-
0	精誠資訊公司	精誠科技整合公司	1	營業收入	16,910	月結 78 天	-
0	精誠資訊公司	精誠科技整合公司	1	銷貨成本	2,361	月結 78 天	-
0	精誠資訊公司	精誠科技整合公司	1	勞務成本	4,494	月結 78 天	-
0	精誠資訊公司	精誠科技整合公司	1	應收關係人款項	8,865	月結 78 天	-
0	精誠資訊公司	精誠科技整合公司	1	應付關係人款項	3,521	月結 78 天	-
0	精誠資訊公司	精誠隨想行動科技公司	1	銷貨成本	6,770	月結 78 天	-
0	精誠資訊公司	精誠隨想行動科技公司	1	勞務成本	45,423	月結 78 天	-
0	精誠資訊公司	精誠隨想行動科技公司	1	應付關係人款項	8,178	月結 78 天	-
0	精誠資訊公司	精誠金融科技公司	1	勞務成本	18,671	月結 78 天	-
0	精誠資訊公司	精誠金融科技公司	1	應收關係人款項	7,446	月結 78 天	-
0	精誠資訊公司	精誠金融科技公司	1	應付關係人款項	6,585	月結 78 天	-
0	精誠資訊公司	精誠金融科技公司	1	營業收入	11,738	月結 78 天	-
0	精誠資訊公司	泰鋒電腦公司	1	應收關係人款項	3,614	月結 78 天	-
0	精誠資訊公司	泰鋒電腦公司	1	營業收入	5,720	月結 78 天	-
0	精誠資訊公司	鼎盛資科公司	1	勞務成本	12,604	月結 78 天	-
0	精誠資訊公司	鼎盛資科公司	1	營業收入	2,078	月結 78 天	-
0	精誠資訊公司	鼎盛資科公司	1	應收關係人款項	3,426	月結 78 天	-
0	精誠資訊公司	鼎盛資科公司	1	應付關係人款項	3,836	月結 78 天	-
0	精誠資訊公司	敦新科技公司	1	銷貨成本	167,510	月結 78 天	-
0	精誠資訊公司	敦新科技公司	1	應付關係人款項	43,855	月結 78 天	-

(接次頁)

(承前頁)

編號 (註一)	交易人名稱	交易往來對象	與交易人之關係 (註二)	交易往來情形			佔合併總營收或 總資產之比率 (註三)
				科目	金額	交易條件	
0	精誠資訊公司	內秋應智能科技公司	1	勞務成本	\$ 20,750	月結 78 天	-
0	精誠資訊公司	內秋應智能科技公司	1	應付關係人款項	5,471	月結 78 天	-
0	精誠資訊公司	朋昶數位科技公司	1	銷貨成本	504,797	月結 78 天	1%
0	精誠資訊公司	朋昶數位科技公司	1	勞務成本	8,201	月結 78 天	-
0	精誠資訊公司	朋昶數位科技公司	1	應收關係人款項	5,100	月結 78 天	-
0	精誠資訊公司	朋昶數位科技公司	1	應付關係人款項	103,817	月結 78 天	-
0	精誠資訊公司	朋昶數位科技公司	1	營業收入	2,869	月結 78 天	-
0	精誠資訊公司	智慧資安科技公司	1	應收關係人款項	3,821	月結 78 天	-
0	精誠資訊公司	智慧資安科技公司	1	應付關係人款項	15,831	月結 78 天	-
0	精誠資訊公司	智慧資安科技公司	1	銷貨成本	6,769	月結 78 天	-
0	精誠資訊公司	智慧資安科技公司	1	勞務成本	28,427	月結 78 天	-
0	精誠資訊公司	智慧資安科技公司	1	營業收入	2,633	月結 78 天	-
0	精誠資訊公司	智慧資安科技公司	1	處分不動產、廠房及設備暨電腦軟體	8,300	-	-
0	精誠資訊公司	達友科技公司	1	銷貨成本	21,655	月結 78 天	-
0	精誠資訊公司	達友科技公司	1	應付關係人款項	2,028	月結 78 天	-
0	精誠資訊公司	精誠微雲科技公司	1	銷貨成本	17,550	月結 78 天	-
0	精誠資訊公司	精誠微雲科技公司	1	勞務成本	38,481	月結 78 天	-
0	精誠資訊公司	精誠微雲科技公司	1	營業收入	10,770	月結 78 天	-
0	精誠資訊公司	精誠微雲科技公司	1	應收關係人款項	4,101	月結 78 天	-
0	精誠資訊公司	精誠微雲科技公司	1	應付關係人款項	7,796	月結 78 天	-
1	精誠軟體服務公司	精誠科技整合公司	2	應收關係人款項	3,083	月結 78 天	-
1	精誠軟體服務公司	精誠科技整合公司	2	應付關係人款項	7,820	月結 78 天	-
1	精誠軟體服務公司	精誠科技整合公司	2	營業收入	5,945	月結 78 天	-
1	精誠軟體服務公司	精誠科技整合公司	2	勞務成本	5,799	月結 78 天	-
1	精誠軟體服務公司	精誠隨想行動科技公司	2	勞務成本	5,704	月結 78 天	-
1	精誠軟體服務公司	精誠金融科技公司	2	營業收入	2,114	月結 78 天	-
1	精誠軟體服務公司	泰鋒電腦公司	2	營業收入	3,268	月結 78 天	-
1	精誠軟體服務公司	敦新科技公司	2	銷貨成本	56,215	月結 78 天	-
1	精誠軟體服務公司	敦新科技公司	2	應付關係人款項	18,551	月結 78 天	-
1	精誠軟體服務公司	朋昶數位科技公司	2	銷貨成本	93,107	月結 78 天	-
1	精誠軟體服務公司	朋昶數位科技公司	2	勞務成本	3,031	月結 78 天	-
1	精誠軟體服務公司	朋昶數位科技公司	2	應付關係人款項	14,214	月結 78 天	-
1	精誠軟體服務公司	智慧資安科技公司	2	應付關係人款項	9,525	月結 78 天	-
1	精誠軟體服務公司	智慧資安科技公司	2	銷貨成本	17,132	月結 78 天	-
1	精誠軟體服務公司	智慧資安科技公司	2	勞務成本	11,030	月結 78 天	-
1	精誠軟體服務公司	精誠(中國)企業管理公司	2	營業收入	34,531	月結 90 天	-

(接次頁)

(承前頁)

編號 (註一)	交易人名稱	交易往來對象	與交易人之關係 (註二)	交易往來情形			佔合併總營收或 總資產之比率 (註三)
				科目	金額	交易條件	
1	精誠軟體服務公司	精誠(中國)企業管理公司	2	應收關係人款項	\$ 21,156	月結 90 天	-
1	精誠軟體服務公司	精誠瑞寶計算機系統公司	2	應收關係人款項	28,578	月結 90 天	-
1	精誠軟體服務公司	精誠瑞寶計算機系統公司	2	營業收入	28,820	月結 90 天	-
1	精誠軟體服務公司	精誠精詮信息科技公司	2	應收關係人款項	3,738	月結 90 天	-
1	精誠軟體服務公司	精誠精詮信息科技公司	2	營業收入	4,945	月結 90 天	-
2	奇唯科技公司	精誠科技整合公司	2	勞務成本	5,336	月結 78 天	-
2	奇唯科技公司	精誠科技整合公司	2	應付關係人款項	2,266	月結 78 天	-
2	奇唯科技公司	精誠隨想行動科技公司	2	勞務成本	2,162	月結 78 天	-
2	奇唯科技公司	敦新科技公司	2	銷貨成本	4,726	月結 78 天	-
2	奇唯科技公司	敦新科技公司	2	應付關係人款項	3,822	月結 78 天	-
2	奇唯科技公司	朋昶數位科技公司	2	利息收入	587	短期融通資金，期限一年	-
2	奇唯科技公司	朋昶數位科技公司	2	銷貨成本	31,964	月結 78 天	-
2	奇唯科技公司	朋昶數位科技公司	2	應付關係人款項	2,554	月結 78 天	-
2	奇唯科技公司	內秋應智能科技公司	2	營業費用	5,722	月結 78 天	-
2	奇唯科技公司	智慧資安科技公司	2	銷貨成本	2,055	月結 78 天	-
3	康和資訊系統公司	鼎盛資科公司	2	銷貨成本	2,102	月結 78 天	-
3	康和資訊系統公司	鼎盛資科公司	2	勞務成本	4,238	月結 78 天	-
3	康和資訊系統公司	鼎盛資科公司	2	應付關係人款項	2,139	月結 78 天	-
3	康和資訊系統公司	宜誠資訊公司	2	應付關係人款項	2,258	月結 78 天	-
3	康和資訊系統公司	敦新科技公司	2	銷貨成本	2,060	月結 78 天	-
3	康和資訊系統公司	朋昶數位科技公司	2	銷貨成本	325,980	月結 78 天	1%
3	康和資訊系統公司	朋昶數位科技公司	2	勞務成本	17,976	月結 78 天	-
3	康和資訊系統公司	朋昶數位科技公司	2	應付關係人款項	47,466	月結 78 天	-
3	康和資訊系統公司	達友科技公司	2	銷貨成本	4,712	月結 78 天	-
3	康和資訊系統公司	精聚資訊公司	2	利息支出	3,181	短期融通資金，期限一年	-
3	康和資訊系統公司	精聚資訊公司	2	應付關係人款項(含應付利息)	200,690	短期融通資金，期限一年	1%
3	康和資訊系統公司	精聯資訊公司	2	利息支出	869	短期融通資金，期限一年	-
4	精誠科技整合公司	敦新科技公司	2	銷貨成本	24,869	月結 78 天	-
4	精誠科技整合公司	敦新科技公司	2	應付關係人款項	9,165	月結 78 天	-
4	精誠科技整合公司	朋昶數位科技公司	2	銷貨成本	25,439	月結 78 天	-
4	精誠科技整合公司	朋昶數位科技公司	2	勞務成本	2,224	月結 78 天	-
4	精誠科技整合公司	智慧資安科技公司	2	銷貨成本	2,524	月結 78 天	-
4	精誠科技整合公司	智慧資安科技公司	2	勞務成本	35,338	月結 78 天	-
4	精誠科技整合公司	智慧資安科技公司	2	應付關係人款項	17,281	月結 78 天	-
5	精誠金融科技公司	敦新科技公司	2	銷貨成本	8,131	月結 78 天	-
5	精誠金融科技公司	敦新科技公司	2	應付關係人款項	6,277	月結 78 天	-

(接次頁)



(承前頁)

編號 (註一)	交易人名稱	交易往來對象	與交易人之關係 (註二)	交易往來情形			佔合併總營收或 總資產之比率 (註三)
				科目	金額	交易條件	
6	泰鋒電腦公司	敦新科技公司	2	銷貨成本	\$ 26,825	月結 78 天	-
6	泰鋒電腦公司	敦新科技公司	2	應付關係人款項	7,972	月結 78 天	-
6	泰鋒電腦公司	朋昶數位科技公司	2	銷貨成本	8,261	月結 78 天	-
7	鼎盛資科公司	敦新科技公司	2	銷貨成本	6,597	月結 78 天	-
7	鼎盛資科公司	精誠微雲科技公司	2	銷貨成本	7,425	月結 78 天	-
7	鼎盛資科公司	精誠微雲科技公司	2	勞務成本	24,153	月結 78 天	-
7	鼎盛資科公司	精誠微雲科技公司	2	應付關係人款項	11,001	月結 78 天	-
7	鼎盛資科公司	精誠微雲科技公司	2	處分不動產、廠房及設備暨電腦軟體	2,020	-	-
8	智慧資安科技公司	達友科技公司	2	應付關係人款項	14,151	月結 78 天	-
8	智慧資安科技公司	達友科技公司	2	應收關係人款項	2,495	月結 78 天	-
8	智慧資安科技公司	達友科技公司	2	營業收入	5,365	月結 78 天	-
8	智慧資安科技公司	達友科技公司	2	銷貨成本	32,360	月結 78 天	-
9	達友科技公司	達友資訊服務公司	2	勞務成本	23,763	月結 78 天	-
10	精聯資訊公司	朋昶數位科技公司	2	利息收入	2,104	短期融通資金，期限一年	-
10	精聯資訊公司	奇唯科技公司	2	取得採用權益法之投資（朋昶數位科技公司）	272,351	依約定條件為之	1%
11	精誠（中國）企業管理公司	精誠瑞寶計算機系統公司	2	營業收入	15,181	月結 120 天	-
11	精誠（中國）企業管理公司	精誠瑞寶計算機系統公司	2	利息收入	2,683	短期融通資金，期限一年	-
11	精誠（中國）企業管理公司	精誠瑞寶計算機系統公司	2	應付關係人款項	16,863	月結 120 天	-
11	精誠（中國）企業管理公司	精誠瑞寶計算機系統公司	2	應收關係人款項（含應收利息）	95,374	短期融通資金，期限一年	-
11	精誠（中國）企業管理公司	精誠瑞寶計算機系統公司	2	銷貨成本	4,907	月結 120 天	-
11	精誠（中國）企業管理公司	精誠瑞寶計算機系統公司	2	勞務成本	11,350	月結 120 天	-
11	精誠（中國）企業管理公司	精誠精詮信息科技公司	2	利息收入	382	短期融通資金，期限一年	-
11	精誠（中國）企業管理公司	精誠精詮信息科技公司	2	取得採用權益法之投資（精誠瑞寶計算機系統公司）	238,214	依約定條件為之	1%
11	精誠（中國）企業管理公司	精誠至開（上海）信息技術公司	2	營業收入	20,256	月結 120 天	-
11	精誠（中國）企業管理公司	精誠至開（上海）信息技術公司	2	銷貨成本	236,576	月結 120 天	1%
11	精誠（中國）企業管理公司	精誠至開（上海）信息技術公司	2	應收關係人款項	2,443	月結 120 天	-
11	精誠（中國）企業管理公司	精誠至開（上海）信息技術公司	2	應付關係人款項	16,066	月結 120 天	-
12	精誠勝龍信息系統公司	精誠精詮信息科技公司	2	利息收入	1,586	短期融通資金，期限一年	-
13	精誠瑞寶計算機系統公司	精誠至開（上海）信息技術公司	2	營業收入	17,852	月結 120 天	-
13	精誠瑞寶計算機系統公司	精誠至開（上海）信息技術公司	2	應收關係人款項	10,215	月結 120 天	-
14	精誠資訊（香港）公司	瑞寶資訊科技（香港）公司	2	營業收入	326,718	月結 30 天	1%
14	精誠資訊（香港）公司	瑞寶資訊科技（香港）公司	2	應收關係人款項	69,709	月結 30 天	-
15	精誠至開（上海）信息技術公司	精誠瑞寶計算機系統公司	2	取得採用權益法之投資（精誠瑞寶（上海）信息技術公司）	2,387	依約定條件為之	-

註一：編號之填寫方法如下：

1. 母公司填 0。

2. 子公司依公司別由阿拉伯數字 1 開始依序編號。

註二：與交易人之關係有以下二種：

1. 母公司對子公司。

2. 子公司對子公司。

註三：交易往來金額佔合併總營收或總資產比率之計算，若屬資產負債科目者，以期末餘額佔合併總資產之方式計算；若屬損益科目者，以期間累積金額佔合併總營收之方式計算。

精誠資訊股份有限公司及子公司  
被投資公司名稱、所在地區...等相關資訊  
民國 112 年 1 月 1 日至 12 月 31 日

附表九

單位：除另予註明者外，  
係新台幣仟元

投資公司名稱	被投資公司名稱	所在地區	主要營業項目	原始投資金額		期末		持	有	被投資公司	本期認列之	備註
				本期	上期	數	比率(%)					
精誠資訊公司	泰國 Systex Infopro	泰國	電腦及週邊買賣銷售	\$ 2,200	\$ 2,200	20,000	20.00	\$ 3,687	\$ -	\$ -	—	
精誠資訊公司	漢茂投資展業公司	台灣	一般投資業	47,125	47,125	9,640,680	48.92	28,913	106,304	( 137 )	子公司(註一及三)	
精誠資訊公司	精璞投資公司	台灣	一般投資業	30,775	50,472	23,437,500	100.00	495,388	130,163	76,000	子公司(註二及三)	
精誠資訊公司	康和資訊系統公司	台灣	電腦系統軟體及應用軟體之設計、評估規劃及系統之資料處理，電腦硬體、週邊設備及其零組件之買賣與租賃暨各項維修與保養等業務	485,393	485,393	30,413,372	100.00	537,375	134,601	132,521	子公司(註三)	
精誠資訊公司	博暉科技公司	台灣	資料儲存及處理設備製造、電腦設備安裝及資訊軟體零售及服務業	86,950	86,950	3,245,000	32.45	51,086	( 6,999 )	( 2,373 )	—	
精誠資訊公司	泰鋒電腦公司	台灣	電腦軟硬體設備系統、機房設備工程及網路設備系統整合工程之設計及其設備安裝、維修、買賣、租賃及諮詢顧問等業務	220,310	220,310	20,000,000	100.00	311,438	41,343	41,924	子公司(註三)	
精誠資訊公司	中孚科技公司	台灣	網路及資安設備硬體維護保固及網路架構與資訊安全諮詢服務	20,067	20,067	2,518,989	12.26	50,551	78,913	10,842	—	
精誠資訊公司	金橋資訊公司	台灣	一般投資業	230,000	230,000	23,000,000	100.00	307,454	44,904	44,904	子公司(註三)	
精誠資訊公司	精誠軟體服務公司	台灣	資訊軟體與資料處理服務及資訊軟體零售及服務業	450,000	450,000	54,450,000	100.00	1,310,798	506,842	507,002	子公司(註三)	
精誠資訊公司	奇唯科技公司	台灣	電腦資訊及通信工程之設計、安裝及維護與電腦系統軟體之設計及銷售	15,195	15,195	1,096,200	4.67	20,751	51,072	2,424	子公司(註三)	

(接次頁)

(承前頁)

投資公司名稱	被投資公司名稱	所在地區	主要營業項目	原始投資金額		期末		持有	被投資公司	本期認列之	備註
				本期	期末	上期	期末				
精誠資訊公司	精誠科技整合公司	台灣	各種電信、電子計算機及電腦安裝工程之設計施工買賣等業務	\$ 260,000	\$ 260,000	26,000,000	100.00	\$ 348,503	\$ 63,743	\$ 64,875	子公司(註三)
精誠資訊公司	精誠金融科技公司 (原名:嘉利科技公司)	台灣	有線通信機械器材製造業、電子零組件製造業、電腦及其週邊設備製造業、電腦設備安裝業、資訊軟體與零售業及電腦及事務性機器設備批發與零售等業務	290,500	290,500	13,996,500	70.00	270,030	73,487	47,823	子公司(註三)
精誠資訊公司	Systex Capital Group, Inc.	英屬維京群島	財務信託控股等投資業務	91,695	91,695	550	100.00	2,617,752	227,480	227,582	子公司(註三)
精誠資訊公司	Kimo.com (BVI) Corporation	英屬維京群島	財務信託控股等投資業務	13,185	13,185	500,000	100.00	4,250,007	146,723	146,348	子公司(註三)
精誠資訊公司	內秋應智能科技公司	台灣	電腦軟體及相關設備之安裝及銷售、資訊軟體、資料處理及其他顧問服務、網路認證、軟體出版等	20,000	20,000	2,000,000	100.00	13,569	( 7,594 )	( 7,594 )	子公司(註三)
精誠資訊公司	機智證券投資顧問公司	台灣	證券投資顧問業	23,272	16,500	1,500,000	30.00	6,094	( 5,344 )	( 678 )	—
精誠資訊公司	墨攻網路科技公司	台灣	商品禮券自動化供銷系統、及時信託電子(紙本)票券自售系統、行動支付整合平台	25,600	25,600	400,000	40.00	11,173	2,032	796	—
精誠資訊公司	聖森雲端科技公司	台灣	資訊軟體服務業	-	10,800	-	-	-	-	2,561	(註四)
精誠資訊公司	宏誌科技公司	台灣	商用事務機器製造加工裝配買賣業務	-	24,000	-	-	-	-	1,695	—
精誠資訊公司	德義資訊公司	台灣	資訊軟體服務業	18,969	18,969	863,202	10.00	13,855	19,463	2,056	—
精誠資訊公司	金納精誠(國際)科技公司	香港	電腦系統軟體即應用軟體之設計、評估規劃及系統之資料處理	31,640	31,640	8,000,000	33.60	-	( 3,553 )	-	—
精誠資訊公司	晉泰科技公司	台灣	電子器材、電子設備批發、電腦及電腦週邊設備批發、系統規劃、分析及設計、其他資料處理、主機及網站代管服務	798,172	798,172	27,693,289	27.90	1,041,002	285,433	49,998	—

(接次頁)

(承前頁)

投資公司名稱	被投資公司名稱	所在地區	主要營業項目	原始投資金額		期末		持有	被投資公司	本期認列之	備註
				本期	期末	上期	期末				
精誠資訊公司	宜誠資訊公司	台灣	資訊軟體服務業、國際貿易業、電腦及事務性機器設備批發業、電腦及事務性機器設備零售業、排版業影印業製版業、智慧財產權業印刷業資料儲存媒體製造及複製業軟體出版業	\$ 89,500	\$ 89,500	8,000,000	100.00	\$ 101,355	\$ 10,287	\$ 9,466	子公司(註三)
精誠資訊公司	寶錄電子公司	台灣	資料儲存媒體製造及複製業、電腦設備安裝業、電信器材批發業、資訊軟體服務業、國際貿易業電器承裝業、自動控制設備工程業	128,363	128,363	4,339,500	29.72	83,014	64,910	16,513	—
精誠資訊公司	台灣資服科技公司	台灣	資訊軟體服務業、資料處理服務業、電子資訊供應服務業、智慧財產權業、資訊軟體零售業、電腦設備安裝業、資訊軟體批發業、電腦及事務性機器設備零售業	89,965	89,965	16,630	67.38	44,487	8,979	6,050	子公司(註三)
精誠資訊公司	精誠合作公司	台灣	一般投資業	200,015	200,015	6,160,000	44.55	201,413	26,077	10,474	—
精誠資訊公司	智慧資安科技公司	台灣	資訊軟體服務業、資料處理服務業、電子資訊供應服務業、自動控制設備工程業、電腦設備安裝業、網路認證服務業、管理顧問業、資訊軟體批發業、資訊軟體零售業、電腦及事務性機器設備批發業、電腦及事務性機器設備零售業、其他顧問服務業	150,000	50,000	15,000,000	100.00	108,762	( 33,684 )	( 33,379 )	子公司(註三)
精誠資訊公司	達友科技公司	台灣	電腦資訊及通信工程之設計、安裝及維護與電腦系統軟體之設計及銷售	286,000	286,000	7,568,413	54.92	274,766	66,739	32,388	子公司(註三)
精誠資訊公司	精誠微雲科技公司	台灣	資訊軟體服務業	100,000	100,000	10,000,000	100.00	52,946	( 46,791 )	( 46,791 )	子公司(註三)

(接次頁)

(承前頁)

投資公司名稱	被投資公司名稱	所在地區	主要營業項目	原始投資金額		期末		持有	被投資公司	本期認列	之	備註
				本期	上期	數	比率(%)					
精璞投資公司	台灣電腦服務公司	台灣	電腦軟硬體設備系統、機房工程及網路設備系統整合工程之設計、安裝、維護、銷售、租賃及諮詢顧問、醫療器材批發與零售等業務	\$ 155,131	\$ 155,131	2,698,643	69.59	\$ 11,167	\$ 110	\$ -	-	子公司(註三)
精璞投資公司	財金文化事業公司	台灣	雜誌及圖書出版業	95,600	95,600	4,000,000	40.00	81,522	22,000	-	-	—
精璞投資公司	奇唯科技公司	台灣	電腦資訊及通信工程之設計、安裝及維護與電腦系統軟體之設計及銷售	162,789	162,789	9,052,889	38.60	171,680	51,072	-	-	子公司(註三)
金橋資訊公司	奇唯科技公司	台灣	電腦資訊及通信工程之設計、安裝及維護與電腦系統軟體之設計及銷售	189,023	189,023	10,331,022	44.05	195,919	51,072	-	-	子公司(註三)
金橋資訊公司	精誠隨想行動科技公司	台灣	有線通信機械器材製造業、電子零組件製造業、電腦及其週邊設備製造業、電腦設備安裝業、資訊軟體與零售業及電腦及事務性機器設備批發與零售等業務	80,000	80,000	3,661,875	100.00	72,170	22,493	-	-	子公司(註三)
精聚資訊公司	精聯資訊公司	台灣	一般投資業	1,400,000	1,400,000	140,000,000	100.00	1,383,116	183,373	-	-	子公司(註三)
精聚資訊公司	精融資訊公司	台灣	一般投資業	250,000	250,000	25,000,000	100.00	253,916	2,154	-	-	子公司(註三)
精聚資訊公司	藍新資訊公司	台灣	機房建置及維護服務、系統整合維護建置服務、雲端系統整合服務、系統及資料庫之管理及維護、儲存備份備援服務、網路及資訊安全建置與諮詢	103,638	93,000	3,631,877	29.63	70,770	53,117	-	-	—
精聚資訊公司	景竣實業公司	台灣	印刷、印刷品裝訂及加工、電腦及電腦週邊設備批發	43,460	43,460	1,640,000	40.00	25,793	13,618	-	-	—
精聚資訊公司	晉泰科技公司	台灣	電子器材、電子設備批發、電腦及電腦週邊設備批發、系統規劃、分析及設計、其他資料處理、主機及網站代管服務	71,994	71,994	3,906,996	3.94	143,596	285,433	-	-	—

(接次頁)

(承前頁)

投資公司名稱	被投資公司名稱	所在地區	主要營業項目	原始投資金額		期末		持有	被投資公司	本期認列之	備註
				本期	期末	上期	期末				
精聯資訊公司	精睿資訊科技公司	台灣	電腦資訊及通信工程之設計、安裝及維護與電腦系統軟體之設計及銷售	\$ 15,000	\$ 15,000	1,500,000	50.00	\$ 12,110	(\$ 825)	\$ -	子公司(註三)
精聯資訊公司	精智資訊科技公司	台灣	電腦資訊及通信工程之設計、安裝及維護與電腦系統軟體之設計及銷售	10,000	10,000	1,000,000	100.00	4,007	( 2,379)	-	子公司(註三)
精聯資訊公司	朋昶數位科技公司	台灣	電腦及事務性機器設備批發業、資訊軟體批發業、資訊軟體零售業、國際貿易業、資訊軟體服務業	272,351	-	24,794,862	79.26	299,614	48,341	-	子公司(註三)
精聯資訊公司	敦新科技公司	台灣	電腦資訊及通信工程之設計、安裝及維護與電腦系統軟體之設計及銷售	743,963	743,963	32,608,896	91.60	707,172	99,698	-	子公司(註三)
精聯資訊公司	慧穩科技公司	台灣	電腦資訊及通信工程之設計、安裝及維護與電腦系統軟體之設計及銷售	-	12,000	-	-	-	( 13,769)	-	(註五)
精聯資訊公司	銓鎔國際公司	台灣	第二類電信事業、網路認證服務業、資訊軟體零售業	-	60,002	-	-	-	( 5,122)	-	(註四)
康和資訊系統公司	鼎盛資料公司	台灣	電腦週邊設備及事務機器之銷售、規劃系統整合及專業維修等業務	152,608	152,608	18,000,000	100.00	213,271	23,280	-	子公司(註三)
Kimo.com (BVI) Corporation	精誠資訊(香港)公司	香港	電腦及週邊買賣銷售、資訊軟體零售、處理服務	1,081,457	860,852	262,336,600	100.00	1,004,619	46,320	-	子公司(註三)
Kimo.com (BVI) Corporation	System Solutions (HK) Limited	香港	財務信託控股等投資業務	316,050	316,050	10,400,000	100.00	354,688	15,783	-	子公司(註三)
Kimo.com (BVI) Corporation	瑞寶資訊科技(香港)公司	香港	電腦及週邊買賣銷售、資訊軟體零售、處理服務	114,690	58,384	27,426,823	92.00	131,130	17,033	-	子公司(註三)
Kimo.com (BVI) Corporation	精聚資訊公司	台灣	一般投資業	1,600,000	1,600,000	160,000,000	55.17	1,947,081	352,981	-	子公司(註三)
Kimo.com (BVI) Corporation	Gemini Data 株式會社	日本	IT 服務、軟件開發、電腦及相關設備批發及零售、電子數據處理及相關服務	24,485	24,485	11,000	100.00	15,831	( 6,475)	-	子公司(註三)

(接次頁)

(承前頁)

投資公司名稱	被投資公司名稱	所在地區	主要營業項目	原始投資金額		期末		持有	被投資公司	本期認列之	備註
				本期	期末	上期	期末				
Kimo.com (BVI) Corporation	QFPay Haojin FinTech Limited	香港	線上線下移動支付、一站式智能收款、貿易、信息技術服務	\$ 143,350	\$ 95,574	85,834	28.61	\$ 110,933	(\$ 31,423)	\$ -	—
Kimo.com (BVI) Corporation	Spread-it Limited	香港	社群媒體行銷業務	2,959	-	85,834	28.61	9,390	27,195	-	—
Kimo.com (BVI) Corporation	Aillumission Co., Ltd.	日本	移動網絡建設、ICT 基礎設施建設、DX/ICT 解決方案服務、人工智能諮詢	106,435	106,435	200	20.00	15,756	( 6,161)	-	—
Systex Capital Group,INC.	精聚資訊公司	台灣	一般投資業	1,300,000	1,300,000	130,000,000	44.83	1,582,003	352,981	-	子公司(註三)
奇唯科技公司	朋昶數位科技公司	台灣	電腦及事務性機器設備批發業、資訊軟體批發業、資訊軟體零售業、國際貿易業、資訊軟體服務業	-	193,500	-	-	-	48,341	-	子公司(註三)
敦新科技公司	聯盛網通公司	台灣	電纜裝修工程、其他電腦相關服務、電路工程及無線通信服務	20,000	20,000	2,000,000	25.00	11,488	( 9,343)	-	—
精誠軟體服務公司	精睿資訊科技公司	台灣	電腦資訊及通信工程之設計、安裝及維護與電腦系統軟體之設計及銷售	15,000	15,000	1,500,000	50.00	12,110	( 825)	-	子公司(註三)
達友科技公司	達安科技公司	台灣	電腦資訊及通信工程之設計、安裝及維護與電腦系統軟體之設計及銷售	10,000	10,000	2,674,443	100.00	30,788	( 8,044)	-	子公司(註三)
達安科技公司	達友資訊服務公司	台灣	電腦資訊及通信工程之設計、安裝及維護與電腦系統軟體之設計及銷售	5,800	5,800	3,432,551	100.00	28,688	( 7,537)	-	子公司(註三)

註一：帳面金額係減除該公司持有本公司股票之成本 1,076,171 仟元，按本公司持股比例 48.92% 計算 515,617 仟元轉列庫藏股票之金額。

註二：帳面金額係減除該公司持有本公司股票之成本 412,826 仟元，按本公司持股比例 100% 計算 412,826 仟元轉列庫藏股票之金額。

註三：編製合併財務報告時業已沖銷。

註四：本期喪失重大影響力故轉列透過其他綜合損益按公允價值衡量之金融資產—非流動。

註五：本期喪失重大影響力故轉列透過損益按公允價值衡量之金融資產—流動。

註六：大陸被投資公司相關資訊請參閱附表十。



精誠資訊股份有限公司及子公司

大陸投資資訊

民國 112 年 1 月 1 日至 12 月 31 日

附表十

單位：新台幣仟元

大陸被投資公司名稱	主要營業項目	實收資本額	投資方式 (註一)	本年年年初 自台灣匯出累積 投資金額			本年年年底 自台灣匯出累積 投資金額			被投資公司 本年度(損)益	本公司直接 或間接投資 之持股比例	本年度認列 投資(損)益	年底投資 帳面金額	截至本年年 底已匯回投資 收益	備註
				匯	出	收	匯	出	收						
常州新國泰資訊設備公司	軟體產品及計算機相關產品的製造及服務、銷售等業務	\$ 21,198	1	\$ 2,780	\$ -	\$ -	\$ 2,780	\$ -	9.10%	\$ -	\$ -	\$ -	-		
精誠精詮信息科技公司	電腦及週邊買賣銷售、資訊軟體零售、處理服務	960,402	2	1,179,992	-	219,590	960,402	( 22,627)	100.00%	( 22,627)	181,186	-	子公司(註二及四)		
精誠勝龍信息系統公司	電腦系統設計服務、資訊處理及資訊供應服務業、電腦及其週邊設備軟體零售業	-	2	-	-	-	-	( 7,266)	-	( 7,266)	-	-	子公司(註二及四)		
精誠(中國)企業管理公司	提供經營管理和諮詢服務、市場營銷服務、資金運作財務管理服務等	512,150	3	292,700	219,450	-	512,150	( 6,884)	100.00%	( 6,884)	373,812	-	子公司(註二)		
精誠瑞寶計算機系統公司	計算機軟、硬體技術、電腦網路系統之研究、開發、安裝、批發貿易等	-	4	-	-	-	-	6,059	100.00%	6,059	301,651	-	子公司(註二)		
精誠至開(上海)信息技術公司	資訊軟體服務業、資訊軟體批發業、資訊軟體零售業	-	4	-	-	-	-	( 1,116)	100.00%	( 1,116)	38,339	-	子公司(註二)		
盛陽精誠科技(深圳)公司	互聯網路相關的軟硬件系統、視訊服務系統、音視頻點播系統、多媒體、網路視頻器材及產品的生產	551,210	3	220,484	-	-	220,484	-	40.00%	-	-	-	-		
上海募道金融信息服務公司	金融信息服務、計算機軟件開發、在計算機科技、信息技術及數據科技領域內從事技術開發、技術轉讓、技術諮詢、技術服務、市場信息諮詢與調查、資產管理、供應鏈管理、投資管理、投資諮詢、商務信息諮詢、財務諮詢等	14,504	5	-	-	-	-	( 900)	29.62%	-	-	-	-		
精誠瑞寶(上海)信息技術公司	計算機軟、硬體技術、電腦網路系統之研究、開發、安裝、批發貿易等	-	6	-	-	-	-	2,084	100.00%	2,084	5,287	-	子公司(註二及註三)		

本期期末累計自台灣匯出 赴大陸地區投資金額	經濟部投審會 核准投資金額	依經濟部投審會規定 赴大陸地區投資限額
\$ 1,695,816	\$ 1,920,903	\$ 8,563,504

註一：投資方式區分如下：

(1)經由第三地區匯款投資大陸公司。

(2)透過第三地區投資設立公司再投資大陸公司，第三地區之投資公司為 Kimo.com (BVI) Corporation。

(3)透過第三地區投資設立公司再投資大陸公司，第三地區之投資公司為 Kimo.com (BVI) Corporation 再投資之精誠資訊（香港）公司。

(4)透過第三地區投資設立公司再投資大陸公司，第三地區之投資公司為 Kimo.com (BVI) Corporation 再投資之精誠資訊（香港）公司之再投資精誠（中國）企業管理公司。

(5)透過第三地區投資設立公司再投資大陸公司，第三地區之投資公司為 Kimo.com (BVI) Corporation 再投資之精誠精詮信息科技公司。

(6)透過第三地區投資設立公司再投資大陸公司，第三地區之投資公司為 Kimo.com (BVI) Corporation 再投資之精誠資訊（香港）公司之再投資精誠（中國）企業管理公司再投資精誠至開（上海）信息技術公司。

註二：編製合併財務報告時業已沖銷。

註三：原名為廣州精誠瑞寶信息技術有限公司，因公司遷址，業已於 112 年 3 月辦理變更登記，更名為精誠瑞寶（上海）信息技術有限公司。

註四：精誠精詮信息科技公司與精誠勝龍信息系統公司於 112 年 12 月合併，合併後精誠精詮信息科技公司為存續公司，精誠勝龍信息系統公司為消滅公司。

精誠資訊股份有限公司

主要股東資訊

民國 112 年 12 月 31 日

附表十一

主 要 股 東 名 稱	股 份	
	持 有 股 數 ( 股 )	持 股 比 例
漢茂投資展業股份有限公司	21,316,678	7.82%

註 1：本表主要股東資訊係由集保公司以當季季底最後一個營業日，計算股東持有公司已完成無實體登錄交付（含庫藏股）之普通股及特別股合計達 5% 以上資料。本公司合併財務報告所記載股本與實際已完成無實體登錄交付股數，可能因編製計算基礎不同或有差異。

註 2：上開資料如屬股東將持股交付信託，係以受託人開立信託專戶之委託人個別分戶揭示。至於股東依據證券交易法令辦理持股超過 10% 之內部人股權申報，其持股包括本人持股加計其交付信託且對信託財產具有運用決定權股份等，有關內部人股權申報資料請參閱公開資訊觀測站。