



精誠集團簡介

財務長暨發言人 鍾志羣

2024.11.14

免責聲明

本簡報資料所提供之資訊，包含所有前瞻性的看法，將不會因任何新的資訊、未來事件、或任何狀況的產生而更新相關資訊。精誠資訊股份有限公司（本公司）並不負有更新或修正本簡報資料內容之責任。本簡報資料中所提供之資訊並未明示或暗示的表達或保證其具有正確性、完整性、或可靠性，亦不代表本公司、產業狀況或後續重大發展的完整論述。



台灣最大資訊服務集團

- 約4,500名員工，居台灣前一百大服務業
- 國內外超過50個營運據點
台灣、中國、日本、越南等
- 服務超過4萬家企業客戶
- 提供「跨界應用創新」服務
永續科技、資安防護、全方位電商、維護維運
智慧製造、金融科技、數位城市、智慧醫療
- 2023年合併營收約新台幣351億元

投資未來的企圖與藍圖

1.0

垂直整合

2001-2010

1997 「精誠」成立

2000 Kimo 自精誠獨立後由Yahoo併購

2003 精誠 IPO 上櫃

2005 合併「恆逸」IT專業訓練第一

2005 合併「優隆」票券系統第一

2007 台灣兩大資服業龍頭
「精誠」與「精業」合併

2008 收購台灣電腦

2010 精誠轉上市

2010 投資中國「四方精創」上市

2.0

水平整合

2011-2020

2012 合併嘉利成為收單支付第一

2013 投資奇唯券商交易備援第一

2014 投資泰鋒拉大SI第一

2016 在矽谷合資創辦Gemini Data

2018 合併鼎盛進入網銀微服務

2019 投資敦新成為IT VAD通路

投資藍新資訊提供完整維運服務

2020 投資「寶錄電子」進軍5G車聯網市場

2020 投資「宜誠資訊」深化數據運用價值

2020 投資「台灣資服」以數據力為社福系統加值

3.0

生態整合

2021-2030

2021 投資「互動資通」跨入企業即時通訊與協作市場

2022 「綠界科技」投資精誠子公司「嘉利科技」強強聯手
做大支付生態圈

2022 投資「達友科技」擴大資安生態圈

2023 擴展金融服務版圖「嘉利科技」轉型「精誠金融科技」

2023 開發海外市場，與日本丸紅、新加坡NeraTel策略結盟

未來策略投資重點

- 加速發展生成式AI、ESG賦能服務
- 雲地整合，提供跨境跨域雲服務
- 資安整合戰情服務/IoT資安/Cyber Center
- 智慧零售/MarTech/FinTech金融創新等
- 拓展國際版圖，強化海外市場結盟合作

專業團隊的服務能量



- 蟬聯《天下雜誌》兩千大調查【**台灣軟體業 第1名**】超過10年
- 2017年榮獲第四屆《經濟部工業局》【**卓越中堅企業獎**】
- 2022年獲人才發展品質管理系統(TTQS)【**企業機構版 銅牌**】
- 2022年通過台灣智慧財產管理系統【**TIPS (2016年版) A級認證**】
- 2023年獲台灣證券交易所第九屆【**公司治理評鑑上市公司6%~20%**】

• 同具有多項ESG/品管/資安【**國際認證**】

- | | |
|--------------------------|--------------------------------|
| ✓ ISO 9001 品質管理認證 | ✓ ISO 20000-1 服務管理系統驗證 |
| ✓ BS 10012 個人資訊管理認證 | ✓ ISO 22301 營運持續管理認證 |
| ✓ CNS/ISO 27001 資訊安全管理認證 | ✓ AA1000AS V3_AA1000保證標準獨立意見聲明 |



「跨界 x 跨業」成長型組織

事業單位

子公司

CBI

消費市場

數位創新應用事業部

流通暨移動事業部

軟體暨智慧政府應用事業部

新型態維運服務事業部

新型態電子商務事業部

資料管理整合服務事業部

精誠金融科技

精誠科技

宜誠資訊

FBI

金融服務

企業數位服務事業部

科技創新服務事業部

精誠微雲

奇唯科技

精誠隨想

康和資訊

內秋應

鼎盛資科

XBI

數位生態整合

國際軟體事業合作部

知識產品事業部

產品共享中心

數位軟體應用事業部

智慧應用整合事業部

數位永續事業部

台灣資服

智慧資安科技

達友科技

泰鋒電腦

敦新科技

SYSTEMX VIETNAM

凱信資訊

MBI

商業軟體服務

商業軟體事業部
(精誠軟體)

科技增值服務事業部
(精誠軟體)

CN

中國總部

精誠中國

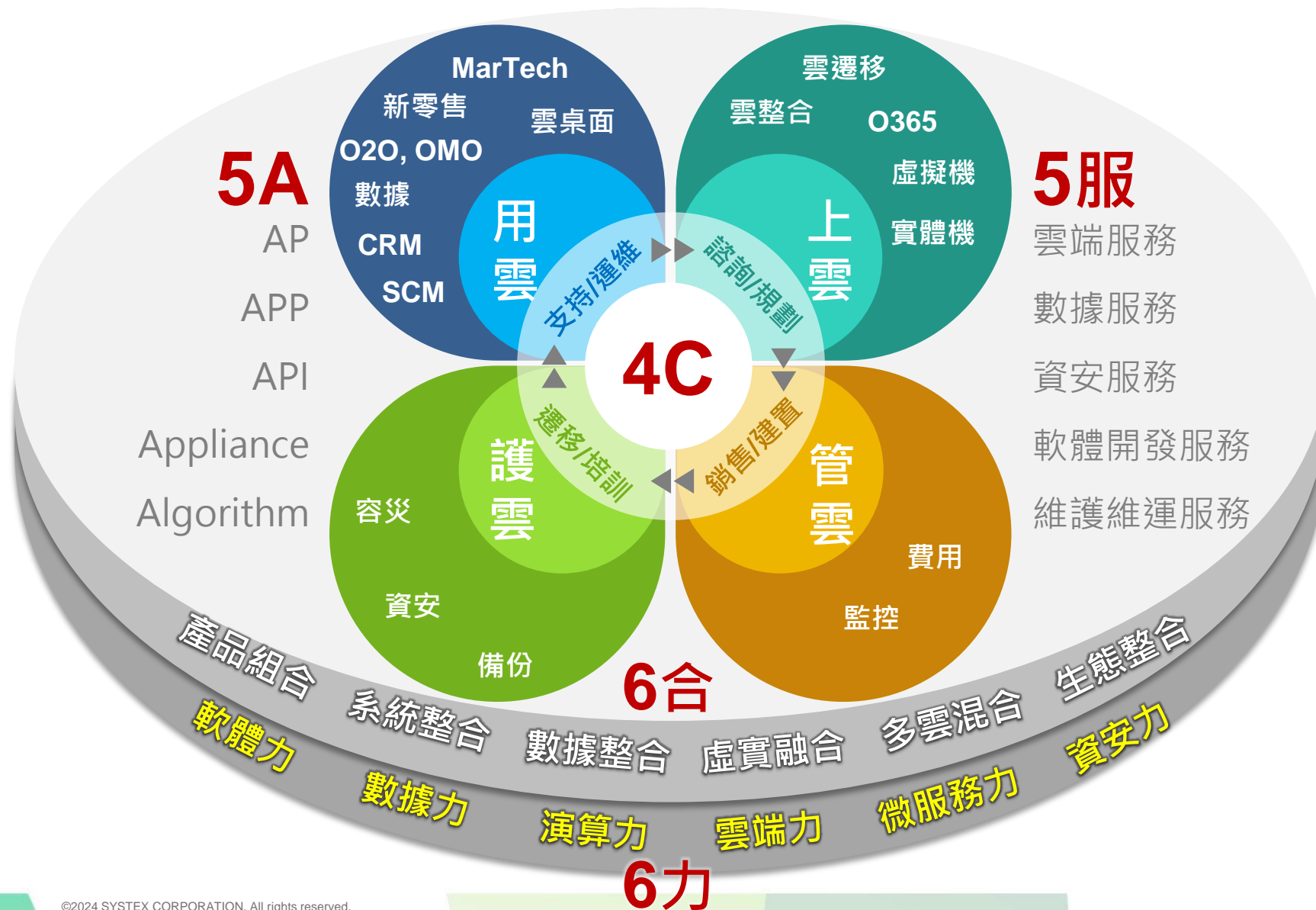
精誠精詮信息科技

精誠瑞寶計算機系統

精誠勝龍信息系統

精誠資訊(香港)

「Xi 生態整合」用軟體收集數據，演算行業落地場景



跨界跨業應用創新



永續科技

共創環境永續發展



資安防護

資安生態整合、全域聯防



全方位電商

搶攻後疫無接觸商機



維護維運

確保IT環境的穩定運作

▶▶ Ai4iA 數位轉型AI化 ◀◀



智慧製造

整合關鍵流程/異質數據



金融科技

跨界整合FinTech創新需求



數位城市

智慧便民有感生活



智慧醫療

打造完整「醫療服務平台」

國際級的「生態圈」合作夥伴

AI	
Analytics	
HCI	
Edge	
Cloud	
Security	

擁有眾多「行業龍頭」大客戶

金融



製造



服務



政府



醫療



教育



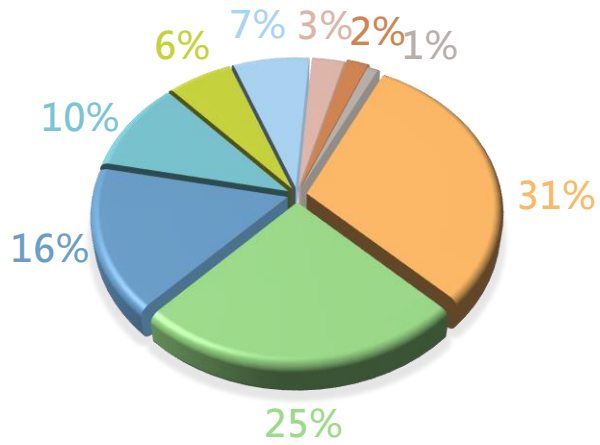
能源



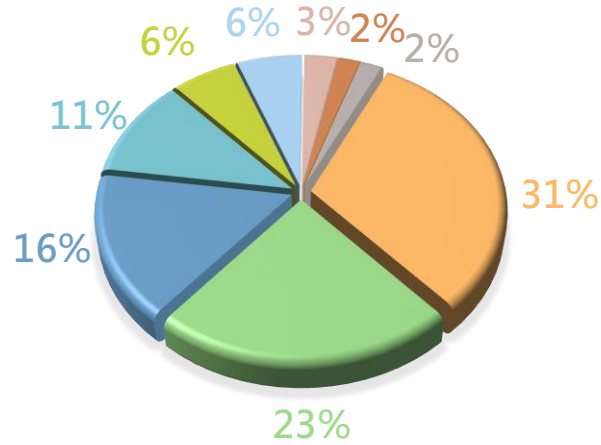
產業別銷售分析

- 金融
- 科技產業
- 零售流通
- 政府教育
- 服務業
- 製造產業
- 醫療
- 通信網路
- 其他

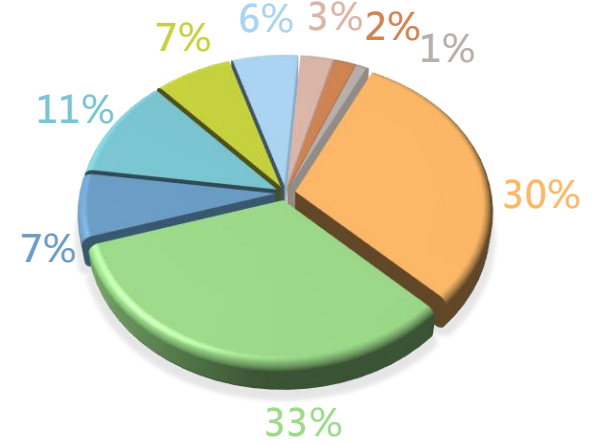
1Q22~3Q22



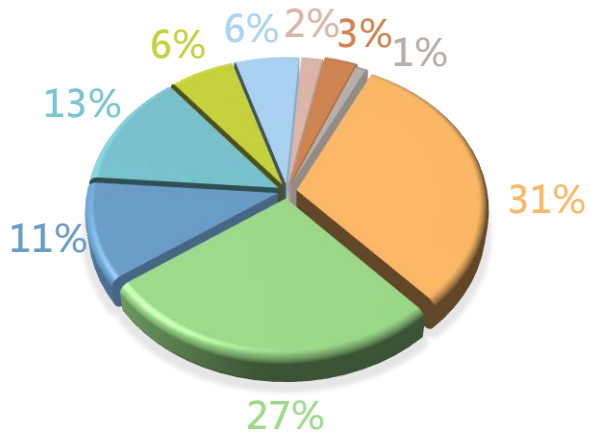
1Q23~3Q23



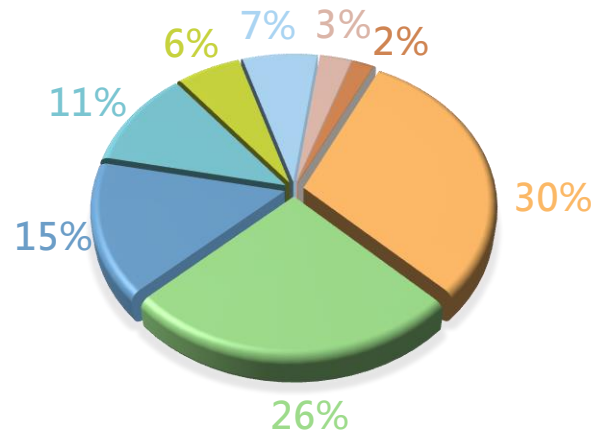
1Q24~3Q24



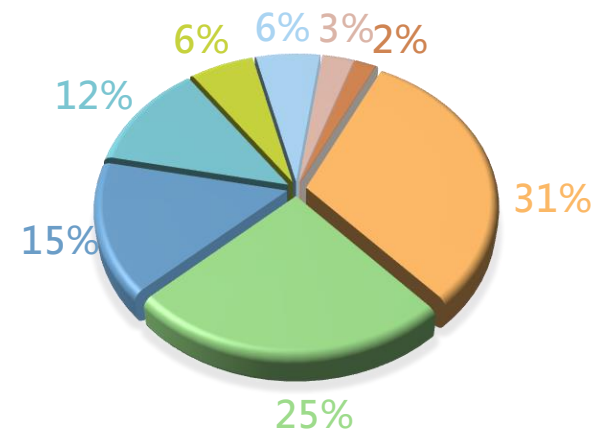
Y2021



Y2022

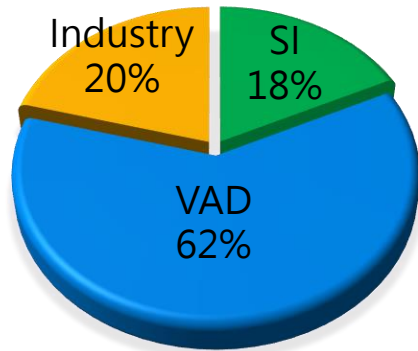


Y2023

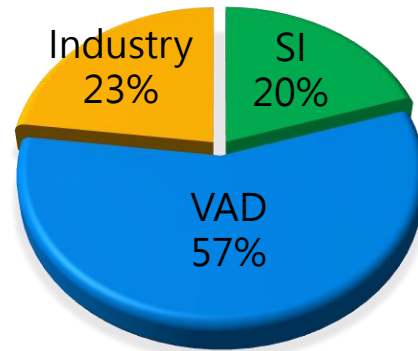


三大生態銷售分析

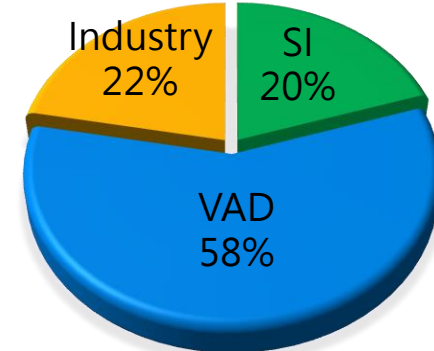
1Q22~3Q22



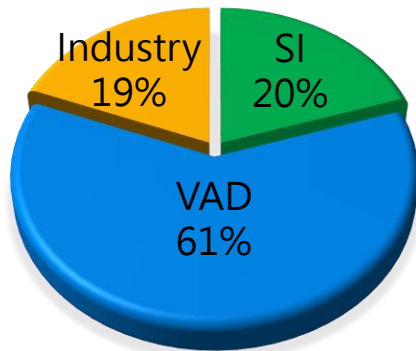
1Q23~3Q23



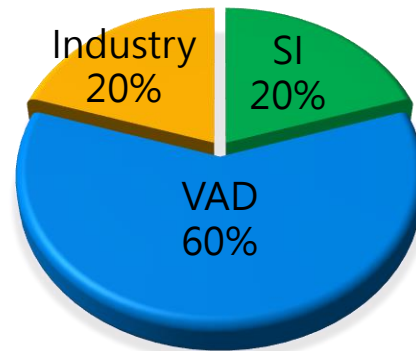
1Q24~3Q24



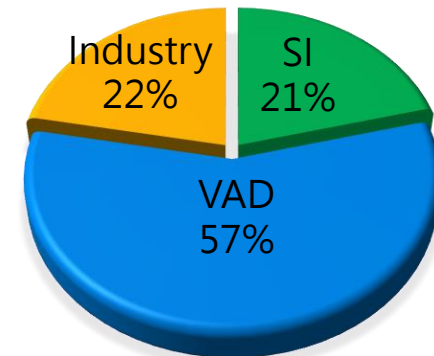
Y2021



Y2022



Y2023



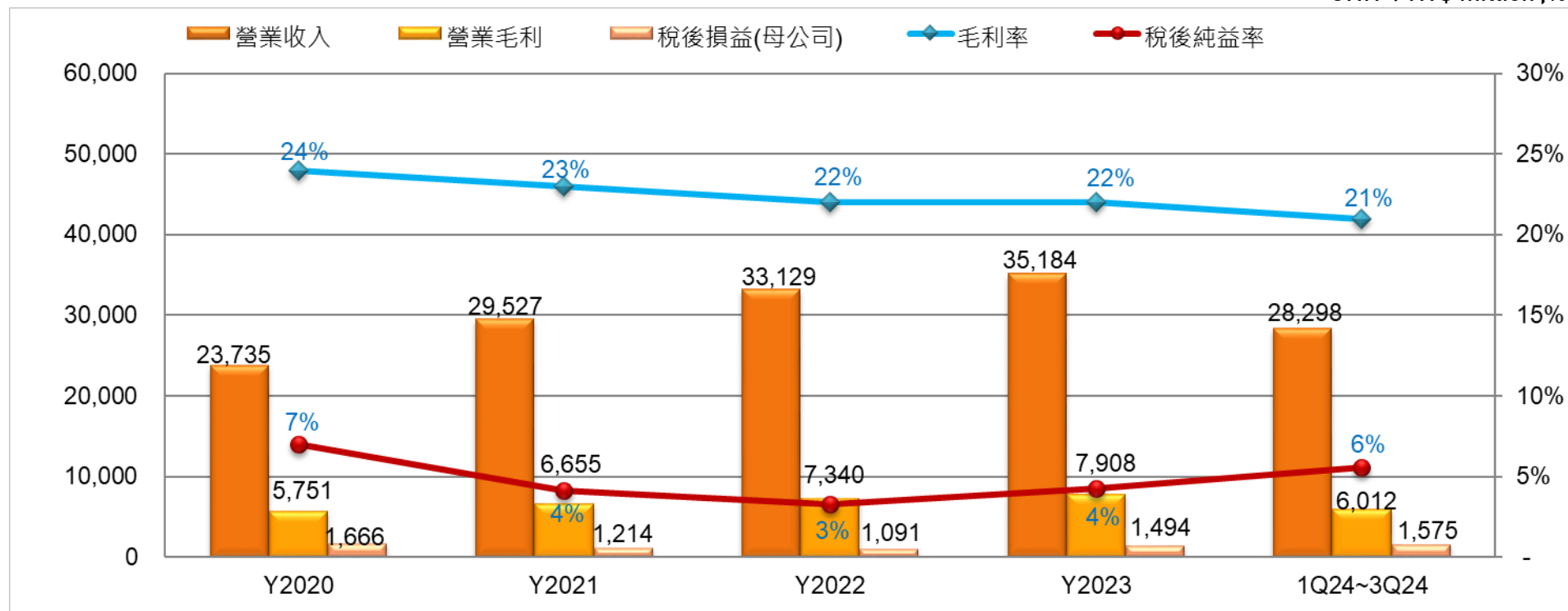
資產負債表

UNIT : NT\$ million, %

項目	2024/9/30	%	2023/12/31	%	2023/9/30	%
現金及約當現金	4,610	13%	7,110	23%	5,687	20%
透過損益按公允價值衡量之金融資產 - 流動	6,964	20%	616	2%	594	2%
按攤銷後成本衡量之金融資產 - 流動	0	-	857	3%	901	3%
應收款項	5,884	17%	6,269	21%	5,599	20%
存貨	5,251	15%	4,574	15%	5,262	18%
其他流動資產	2,889	8%	2,801	9%	2,685	8%
流動資產合計	25,597	73%	22,227	73%	20,729	71%
透過損益按公允價值衡量之金融資產 - 非流動	2,590	7%	2,093	7%	2,068	7%
透過其他綜合損益按公允價值衡量之金融資產 - 非流動	270	1%	278	1%	354	1%
按攤銷後成本衡量之金融資產 - 非流動	500	1%	500	2%	500	2%
採用權益法之投資	2,317	7%	1,931	6%	1,969	7%
不動產、廠房及設備	2,288	7%	2,219	7%	2,208	7%
使用權資產	515	1%	492	2%	465	2%
無形資產	370	1%	261	1%	299	1%
其他非流動資產	531	2%	594	2%	644	2%
非流動資產合計	9,382	27%	8,370	27%	8,507	29%
資產總計	34,979	100%	30,597	100%	29,236	100%
短期借款	2,996	9%	2,033	7%	2,298	8%
應付帳款	4,696	13%	5,492	18%	5,010	17%
其他流動負債	4,494	13%	4,748	15%	3,637	13%
流動負債合計	12,185	35%	12,273	40%	10,944	38%
應付公司債	3,000	9%	3,000	10%	3,000	10%
應付公司債折價	(2)	-	(3)	-	(4)	-
長期借款	105	-	95	-	97	-
其他非流動負債	481	1%	460	2%	413	1%
非流動負債合計	3,584	10%	3,551	12%	3,507	11%
負債總計	15,769	45%	15,824	52%	14,451	49%
股本合計	2,723	8%	2,723	9%	2,723	9%
資本公積	8,692	25%	6,968	23%	6,968	24%
保留盈餘	6,136	18%	5,976	20%	5,728	20%
其他權益	(197)	-1%	(466)	-2%	(245)	-1%
庫藏股票	0	-	(928)	-3%	(928)	-3%
歸屬於母公司業主之權益	17,352	50%	14,273	47%	14,246	49%
非控制權益	1,858	5%	500	1%	539	2%
負債及權益總計	34,979	100%	30,597	100%	29,236	100%
每股淨值(元)	63.98		57.33		57.23	

歷史損益表

UNIT : NT\$ million ,%



	Y2020	Y2021	Y2022	Y2023	1Q24~3Q24
營業收入	23,735	29,527	33,129	35,184	28,298
營業毛利	5,751	6,655	7,340	7,908	6,012
毛利率	24%	23%	22%	22%	21%
營業費用	4,826	5,522	6,083	6,438	4,896
營業利益	925	1,133	1,257	1,470	1,116
營業利益率	4%	4%	4%	4%	4%
營業外收支淨額	926	318	136	455	833
母公司稅後純益	1,666	1,214	1,091	1,494	1,575
稅後純益率	7%	4%	3%	4%	6%
EPS(元)	6.72	4.90	4.40	6.02	6.29

綜合損益表

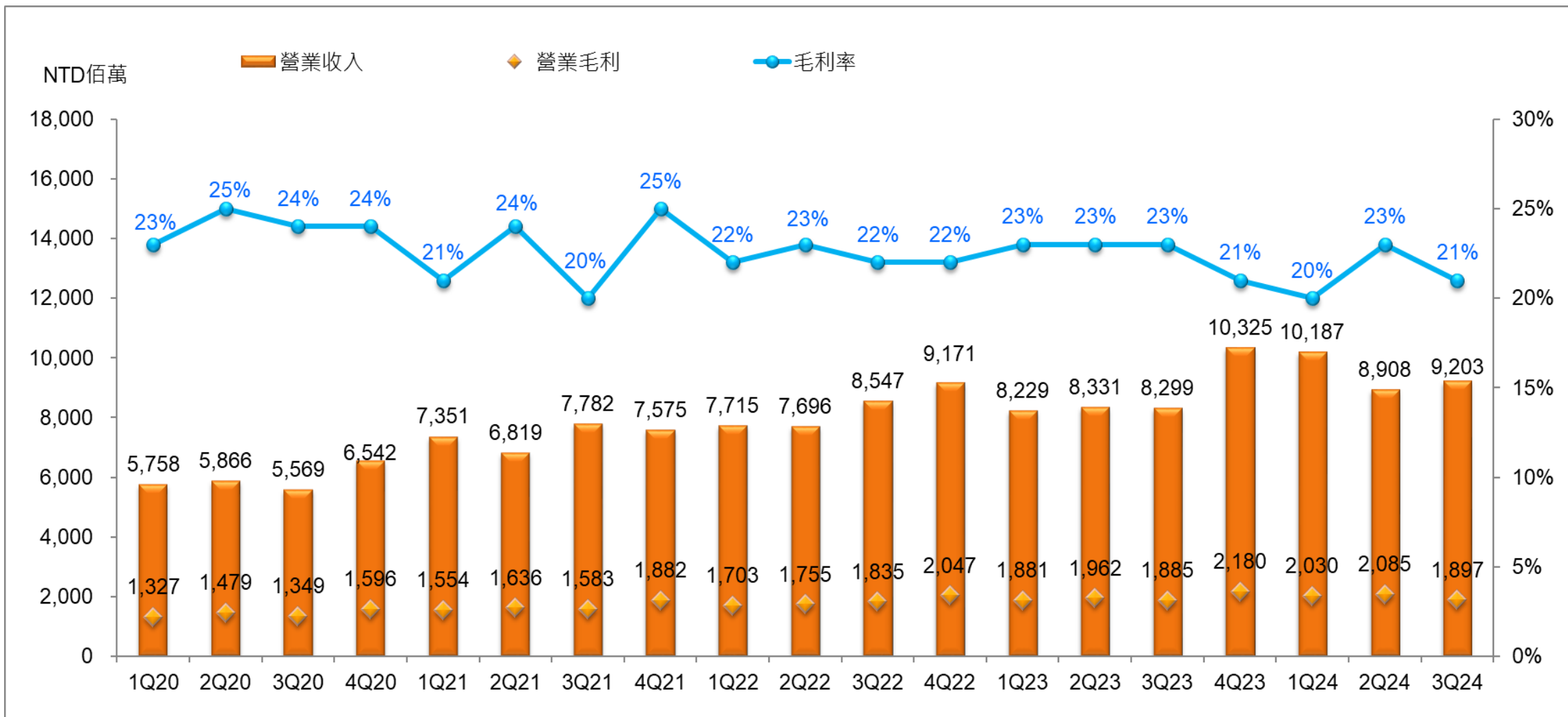
UNIT : NT\$ million , %

項目	3Q24	2Q24	與前期比較	3Q23	與去年比較	1Q24~3Q24	1Q23~3Q23	與去年比較
營業收入	9,203	8,908	295	8,299	904	28,298	24,860	3,438
營業成本	7,306	6,823	483	6,414	892	22,286	19,132	3,154
營業毛利	1,897	2,085	(188)	1,885	12	6,012	5,728	284
毛利率	21%	23%	-2%	23%	-2%	21%	23%	-2%
營業費用	1,602	1,742	(140)	1,583	19	4,896	4,592	304
營業淨利	295	343	(48)	302	(7)	1,116	1,136	(20)
營業利益率	3%	4%	-1%	4%	-1%	4%	4%	-
營業外收支淨額(註1)	248	266	(18)	140	108	833	450	383
稅前損益	543	609	(66)	442	101	1,949	1,586	363
稅後損益	474	482	(8)	354	120	1,642	1,284	358
非控制權益	20	16	4	17	3	67	65	2
母公司稅後損益	454	466	(12)	337	117	1,575	1,219	356
基本每股盈餘(新台幣元)	1.79	1.87	(0.08)	1.36	0.43	6.29	4.91	1.38

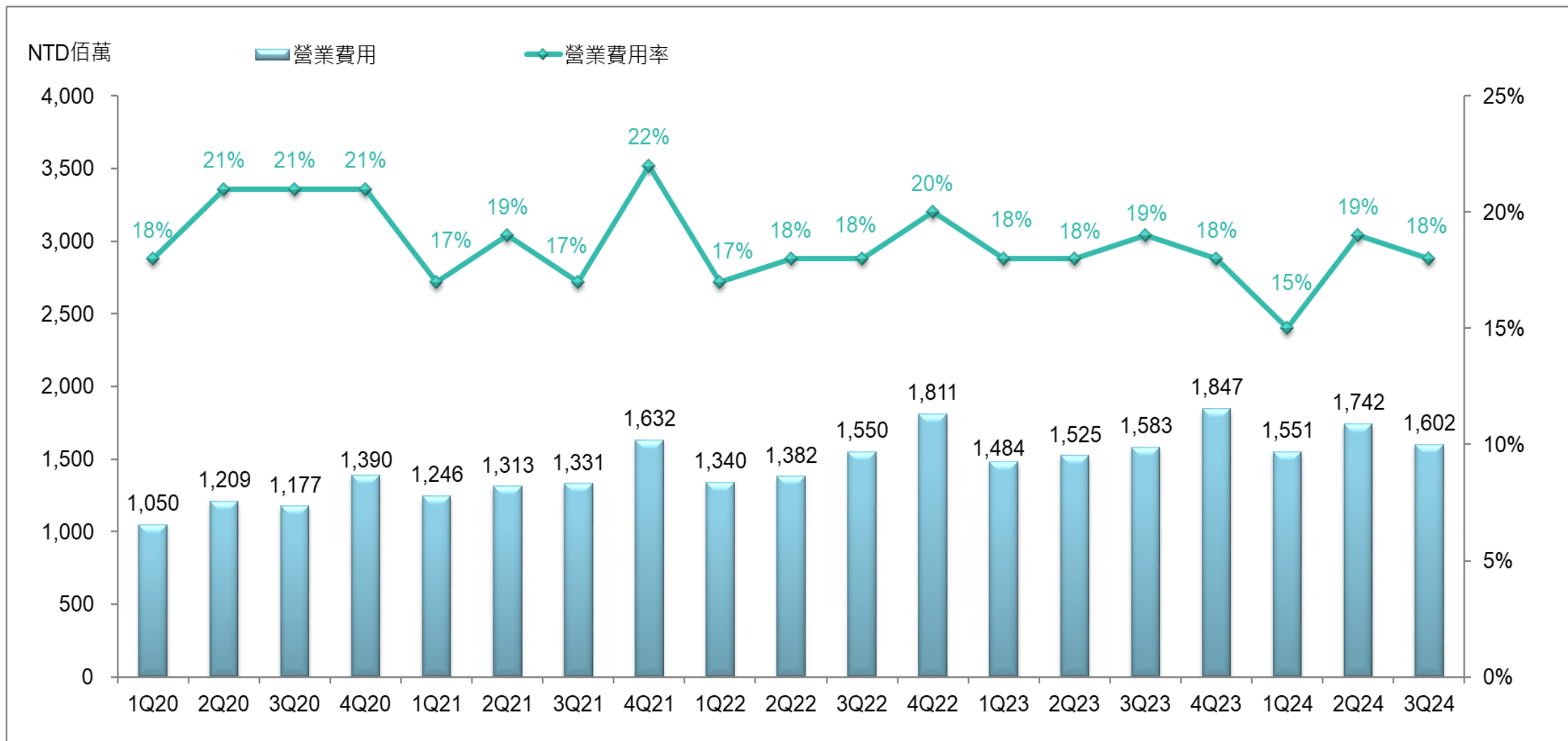
註1：業外損益細項

項目	3Q24	2Q24	與前期比較	3Q23	與去年比較	1Q24~3Q24	1Q23~3Q23	與去年比較
淨利息收入(支出)	(0)	19	(19)	3	(3)	22	5	17
權益法認列之損益	56	32	24	28	28	116	65	51
處分投資損益	5	0	5	7	(2)	9	16	(7)
公允價值衡量之金融資產損益	137	195	(58)	100	37	604	300	304
股利收入	39	14	25	2	37	54	62	(8)
外幣兌換損益	3	(1)	4	(0)	3	1	(4)	5
處分不動產、廠房及設備損益	0	1	(1)	(1)	1	1	(4)	5
其他業外損益	8	6	2	1	7	26	10	16
營業外收支淨額	248	266	(18)	140	108	833	450	383


季合併營收及毛利率



季營業費用




深耕ESG榮獲獎項肯定

 環境永續作為榮獲ISO認證



- ✓ ISO 14001 環境管理系統認證
- ✓ ISO 14064-1 溫室氣體盤查驗證
- ✓ ISO 50001 能源管理系統
- ✓ ISO 45001 職業安全衛生管理系統



獲112年度臺北市政府勞動局
勞動安全獎「大心老闆獎」第一名
獲2023年中華民國資訊經理人協會
IT Matters Awards「最佳IT雇主獎」
獲人力銀行票選2023幸福企業
科技研發業「金獎」



獲教育部體育署112年度
「運動企業認證」認證標章」
「企業聘用運動指導員獎座」
參與《康健雜誌》
2023 CHR 健康企業公民許諾



落實企業永續發展獲得肯定
✓ 獲2023 TCSA台灣企業永續獎
「永續報告書白金獎」
「台灣百大永續典範企業獎」
✓ 獲SGS台灣檢驗科技 2023 ESG
Awards「永續報告書獎」



AI+新創加乘器
✓ 獲經濟部評選登錄為
「國際創育機構」
✓ 2021 TSAA台灣永續行動獎
「SDG 17銀獎」
AI for Social Good Award
獲第五屆資誠永續影響力獎
「科技共好影響力獎」



YTP少年圖靈計畫~
✓ 2024 ASSET永續典範獎「人文企
業獎_教育提升卓越獎」
✓ 2022 TSAA台灣永續行動獎
「SDG 4銀獎」
✓ 2022年獲頒AREA人才投資獎
✓ 獲遠見雜誌 2021
企業社會責任獎楷模獎



科技行善 Tech for Good 善用軟體力，讓社會更美好

2014

SEI 培育大學/研究生，提供暑期實習機會，連結產學橋樑



2015

D4SG 贊助資料英雄計畫，用數據力解決社會問題

2017

AI+ Generator Program，支持新創接軌世界



2019

AI4SG 鼓勵組織應用科技創新，讓社會更美好

2021

響應PaGamO素養品學堂，認養桃園新屋兩所偏遠學校



2023

透過產學合作與逢甲大學資電學院接軌，促進學生實習就業媒合優勢



支持「AAMA AIoT 共創計畫」，以數據驅動為核心，發掘具發展潛力新創團隊

2014-2016

2017-2020

2021-2023


2016

籌辦 YTP 少年圖靈計畫，鼓勵、培育對程式有興趣的高中/職生



2020

捐助臺師大夢想贊助金3百萬，鼓勵台灣國手/學生逐夢



與台科大合作「精誠雲學院」，培養世界級雲端架構人才

2022

加入「ESG科技創新推動聯盟」，用科技力支持「農漁牧業創新」、翻轉極端氣候，擴大永續影響力

結合職能運動與種樹活動，同仁每跑5公里就認養一棵樹，精誠總計認養500顆樹，協助台灣打造海岸森林



培育下一代軟體菁英人才

聯合國永續發展目標



聯合國教育科學文化組織



SYSTEMX 精誠集團

以軟體核心競爭力，落實企業社會責任

從啟發到應用，依不同對象需求，提供程式人才養成計畫

國小、國中



國中、高中職



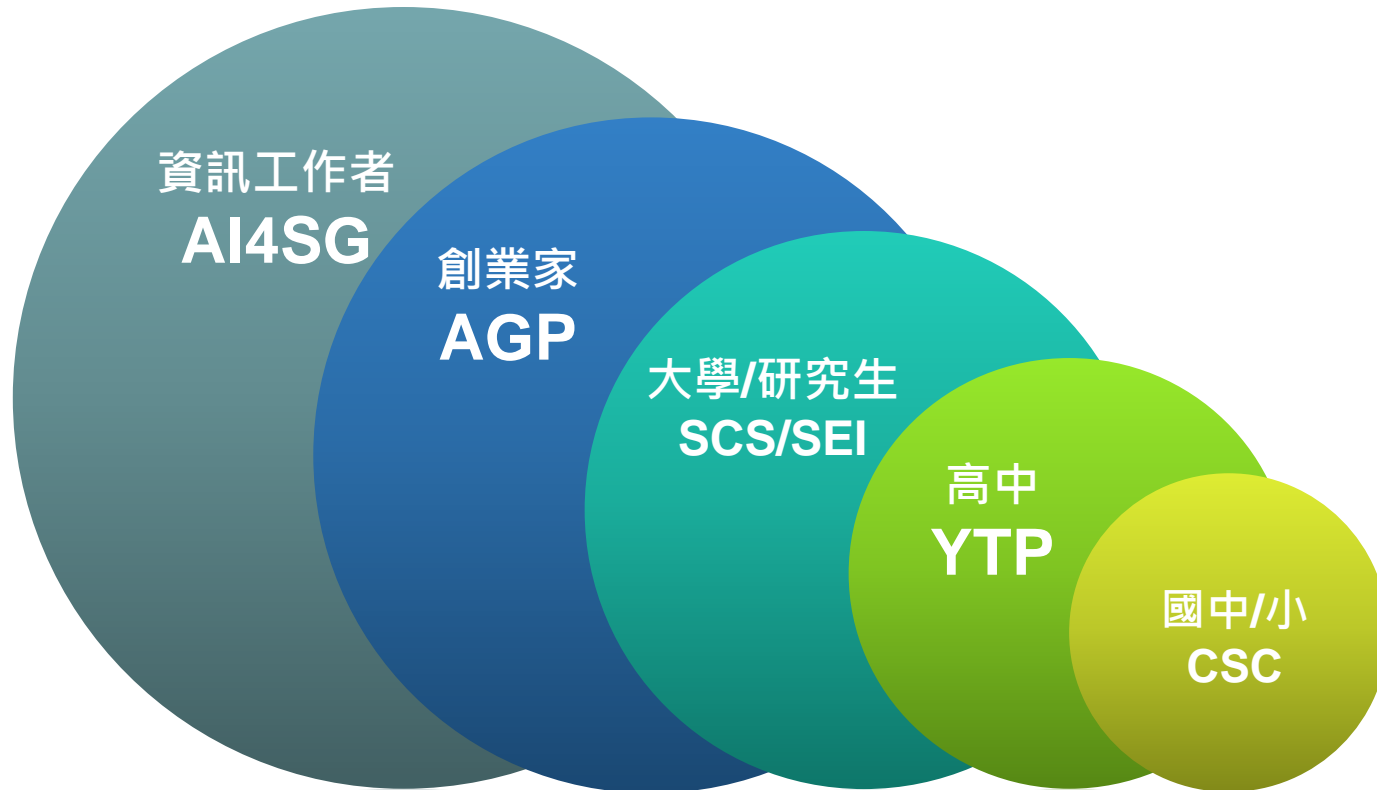
少年圖靈計畫
Young Turing Program

大學、研究所



SYSTEMX Elite Internship
菁英養成實習計劃

社會共融 讓台灣軟體在國際市場發光



以**軟體**與**人才**為主軸

鼓勵台灣年輕人拓展視野

讓台灣軟體在國際市場發光

Thank You

Contact Us



www.systemex.com

SYSTEMEX 精誠集團