

SYSTEMX 精誠集團

# 精誠集團簡介

財務長暨發言人 鍾志羣

2023.05.31

## 免責聲明

本簡報資料所提供之資訊，包含所有前瞻性的看法，將不會因任何新的資訊、未來事件、或任何狀況的產生而更新相關資訊。精誠資訊股份有限公司（本公司）並不負有更新或修正本簡報資料內容之責任。本簡報資料中所提供之資訊並未明示或暗示的表達或保證其具有正確性、完整性、或可靠性，亦不代表本公司、產業狀況或後續重大發展的完整論述。

# 台灣最大資訊服務集團



- 約4,200名員工，居台灣前一百大服務業
- 兩岸三地超過50個營運據點
- 服務超過3萬家企業客戶
- 提供「跨界應用創新」服務  
ESG永續經營、智慧資安、智慧電商、智慧製造、智慧金融、  
智慧城市、智慧醫療、智慧雲端
- 2022年合併營收約新台幣331億元

# 投資未來的企圖與藍圖

1.0

垂直整合

2001-2010

1997 「精誠」成立

2000 Kimo 自精誠獨立後由Yahoo併購

2003 精誠 IPO 上櫃

2005 合併「恆逸」IT專業訓練第一

2005 合併「優隆」票券系統第一

2007 台灣兩大資服業龍頭  
「精誠」與「精業」合併

2008 收購台灣電腦

2010 精誠轉上市

2010 投資中國「四方精創」上市

2.0

水平整合

2011-2020

2012 合併嘉利成為收單支付第一

2013 投資奇唯券商交易備援第一

2014 投資泰鋒拉大SI第一

2016 在矽谷合資創辦Gemini Data

2018 合併鼎盛進入網銀微服務

2019 投資敦新成為IT VAD通路、投資藍新提供完整維運服務

2020 投資「寶錄電子」進軍5G車聯網市場

2020 投資「宜誠資訊」深化數據運用價值

2020 投資「台灣資服」以數據力為社福系統加值

3.0

生態整合

2021-2030

2021 投資「互動資通」跨入企業即時通訊與協作市場

2022 「綠界科技」投資精誠子公司「嘉利科技」  
強強聯手做大支付生態圈

2022 投資「達友科技」擴大資安生態圈

## 未來策略投資重點

- 整合混合多雲，提供跨境跨域雲服務
- CMP平台：80項自主研發SaaS雲服務
- 綠色科技/綠能風電、ESG、大健康平台
- 資安整合戰情服務/IoT資安/Data Center
- 智慧零售/MarTech/FinTech金融創新等

# 專業團隊的服務能量

消費市場

金融服務

數位生態整合

商業軟體服務

中國總部

技術人才力佔**75%**

技術人才力佔**85%**

技術人才力佔**80%**

技術人才力佔**60%**

技術人才力佔**60%**

- 蟬聯《天下雜誌》兩千大調查【**台灣軟體業 第1名**】超過10年
- 2017 年榮獲第四屆《經濟部工業局》【**卓越中堅企業獎**】
- 2020 年獲經濟部工業局【**資訊安全技術服務機構服務能量登錄**】
- 2022 年獲台灣證券交易所第八屆【**公司治理評鑑上市公司6%~20%**】
- 2022 年獲人才發展品質管理系統(TTQS)【**企業機構版 銅牌**】

- 同時具有多項【**國際認證**】

- ✓ ISO 9001 品質管理認證

- ✓ BS 10012 個人資訊管理認證

- ✓ CNS/ISO 27001 資訊安全管理認證

- ✓ ISO 20000-1 服務管理系統驗證

- ✓ ISO 22301 營運持續管理認證



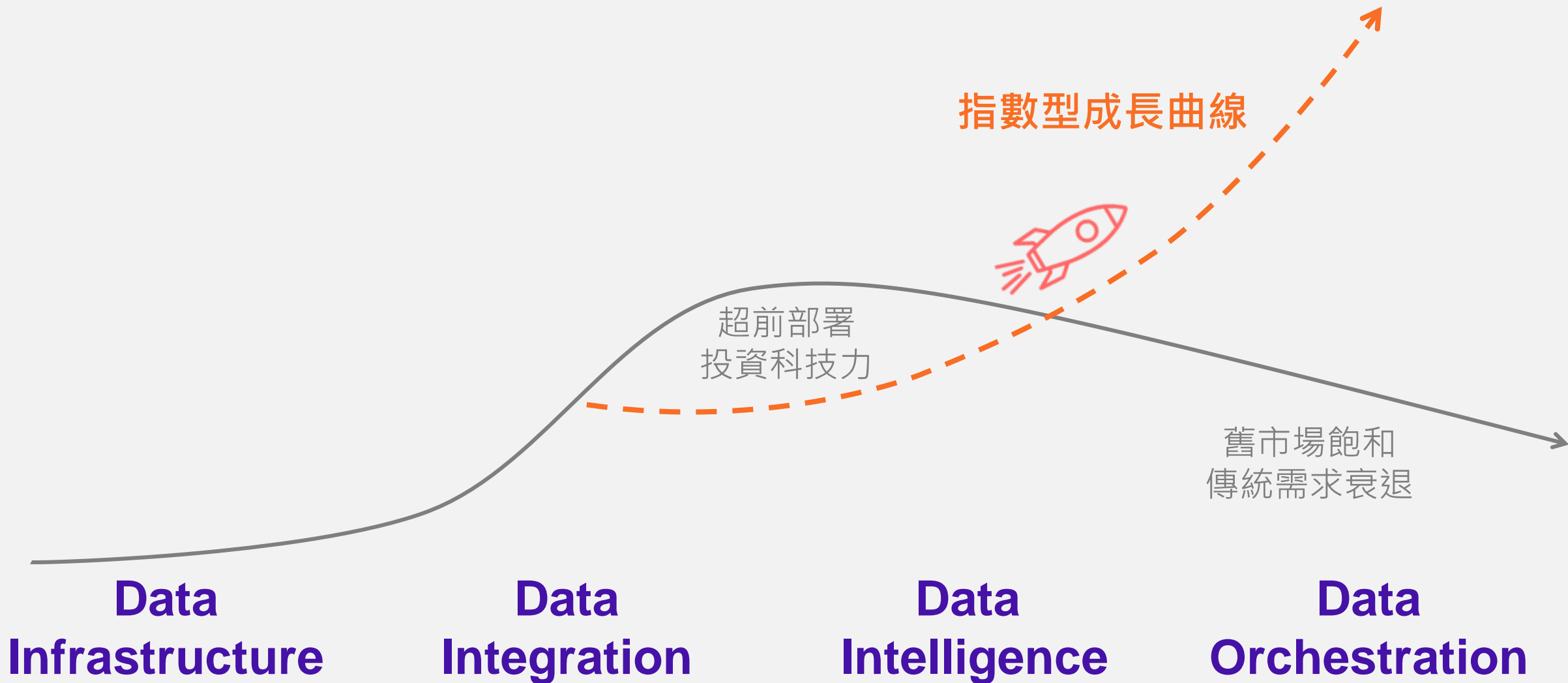
# 「跨界 x 跨業」指數型組織

事業單位

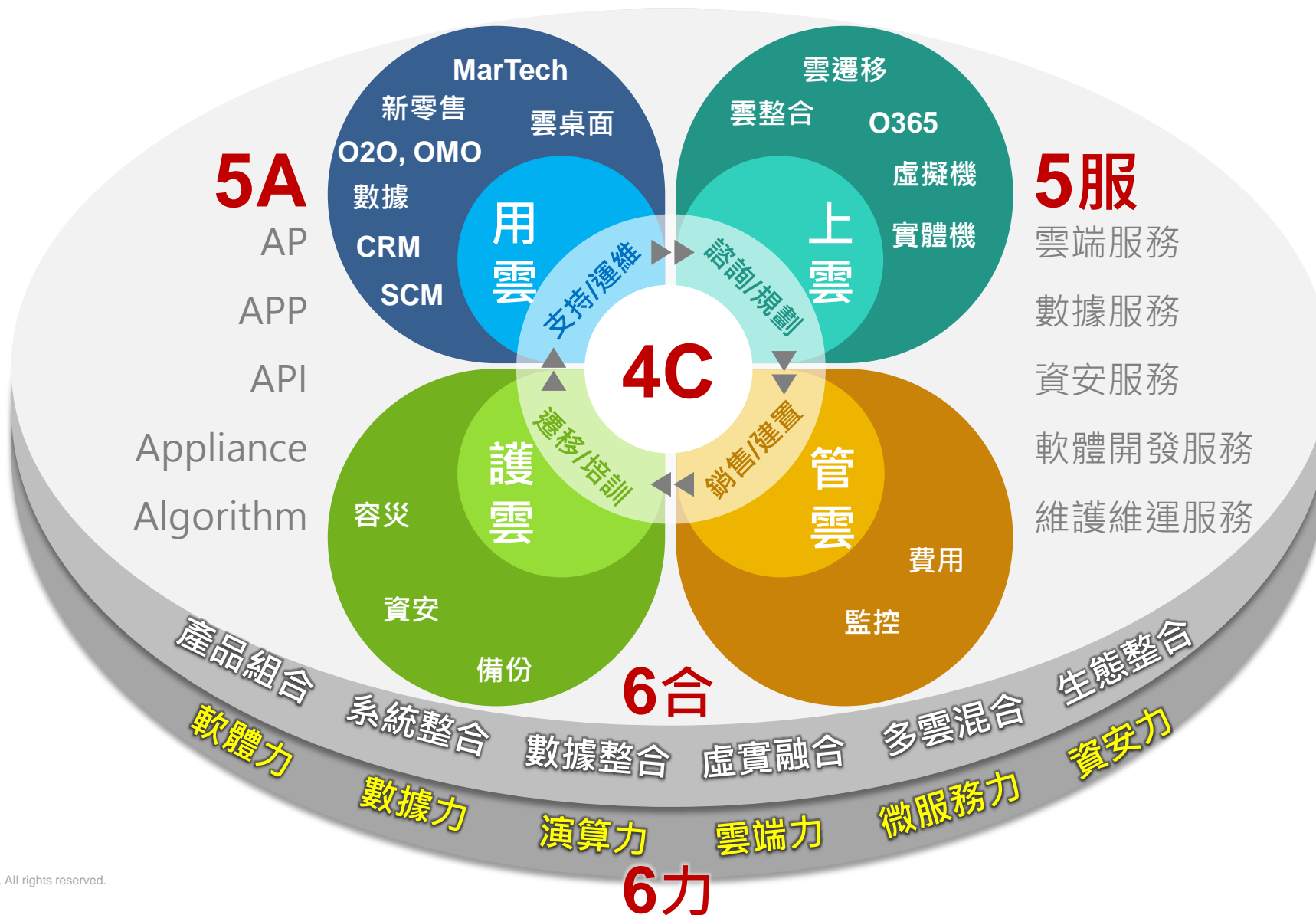
子公司

CBI 消費市場	FBI 金融服務	XBI 數位生態整合	MBI 商業軟體服務	CN 中國總部
數位創新應用事業部	企業數位服務事業部	國際軟體事業合作部	商業軟體事業部 (精誠軟體)	精誠中國
流通暨支付事業部	科技創新服務事業部	知識產品事業部	科技增值服務事業部 (精誠軟體)	精誠精詮信息科技
全通路暨數位應用事業部	精誠微雲	產品共享中心		精誠瑞寶計算機系統
資料管理整合服務事業部	奇唯科技	數位軟體應用事業部		精誠勝龍信息系統
嘉利科技	精誠隨想	智慧應用整合事業部		精誠資訊(香港)
精誠科技	康和資訊	數位永續事業部		
宜誠資訊	內秋應	台灣資服		
	鼎盛資科	智慧資安科技		
		達友科技		
		泰鋒電腦		
		敦新科技		

# 善用「科技力」幫企業創造指數型成長



# 科技力需要「用軟體收集數據」做演算的行業落地場景





# 科技力組合與架構

數據力

Data  
Integration

數據整合

軟體力

Data  
Intelligence

虛實融合

演算力

Data  
Orchestration

多雲混合



虛擬化



容器化



微服務化

Hybrid  
Multi-Cloud

# 發展跨界創新應用



## 智慧綠能

共創環境永續發展



## 智慧資安

持續、有效、資安生態整合



## 智慧電商

搶攻後疫無接觸商機



## 智慧製造

整合關鍵流程/異質數據



## 智慧金融

跨界整合FinTech創新需求



## 智慧城市

智慧便民有感生活



## 智慧醫療

打造完整「醫療服務平台」

# 國際級的「生態圈」合作夥伴

AI	
Analytics	
HCI	
Edge	
Cloud	
Security	

# 擁有眾多「行業龍頭」大客戶

## 金融



## 製造



## 服務



## 政府



## 醫療



## 教育



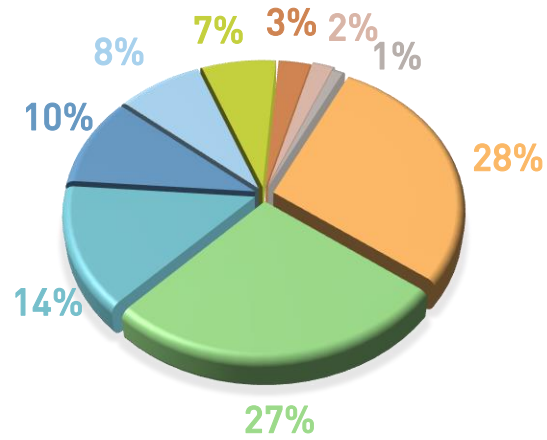
## 能源



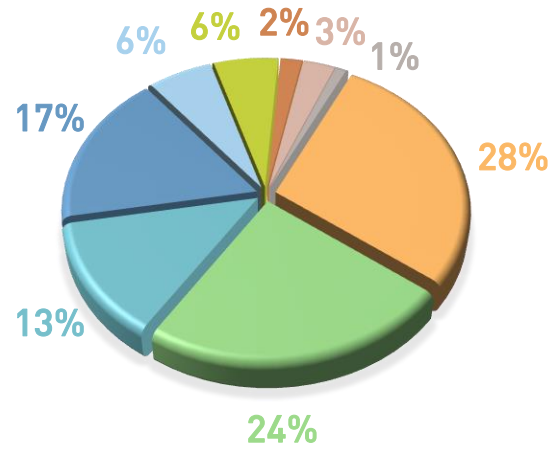
# 產業別銷售分析

- 金融
- 科技產業
- 政府教育
- 零售流通
- 製造產業
- 服務業
- 通信網路
- 醫療
- 其他

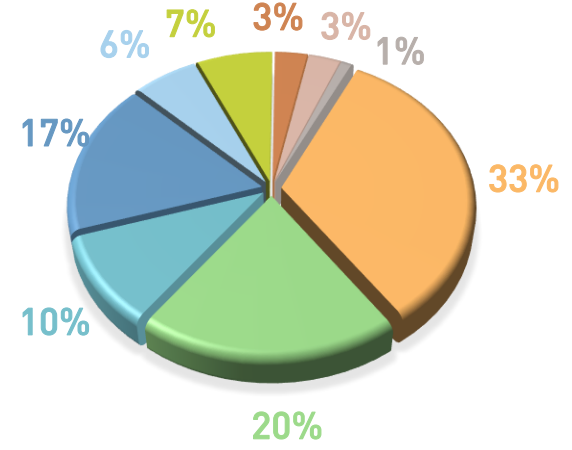
1Q21



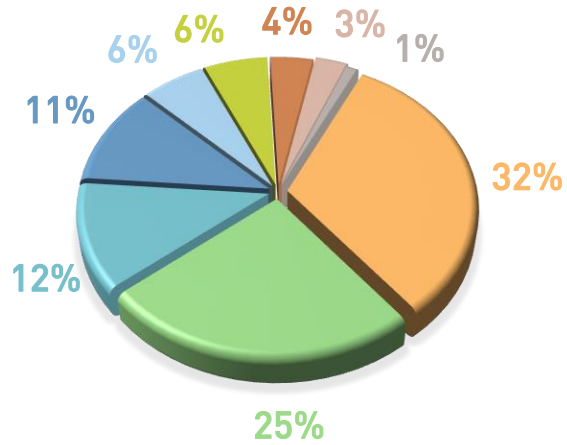
1Q22



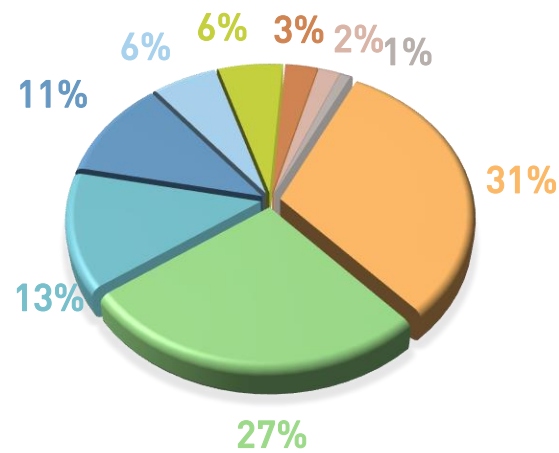
1Q23



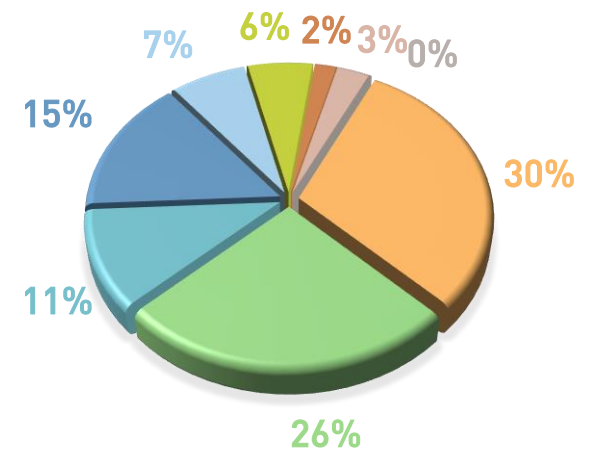
Y2020



Y2021

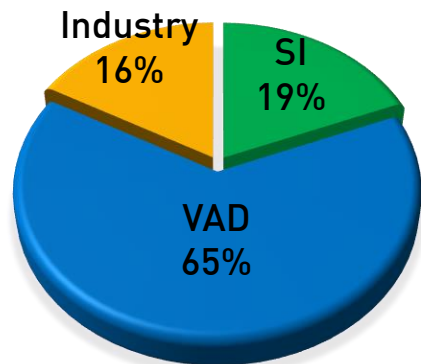


Y2022

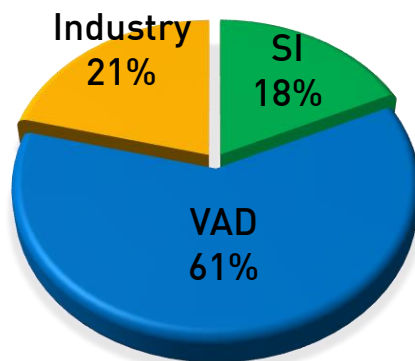


# 業態別銷售分析

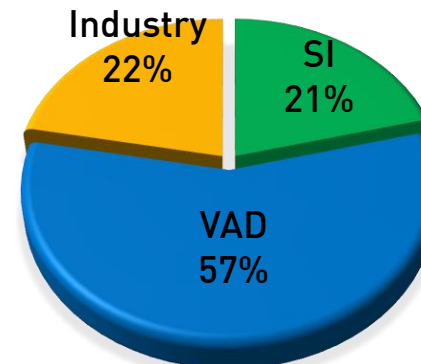
## 1Q21



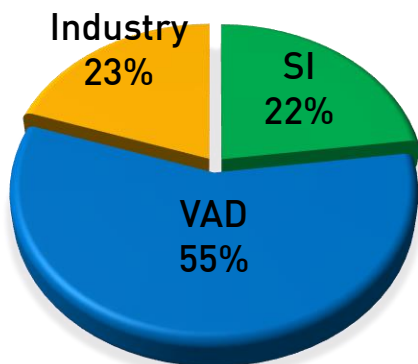
## 1Q22



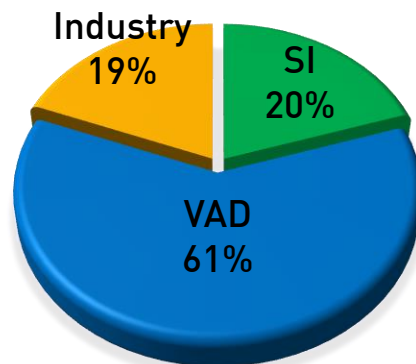
## 1Q23



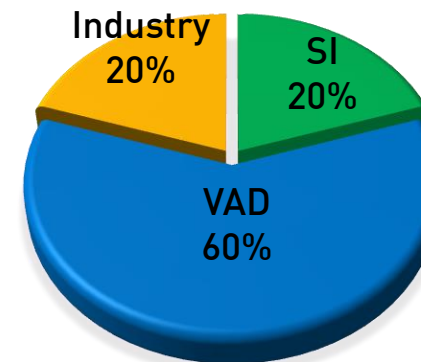
## Y2020



## Y2021



## Y2022



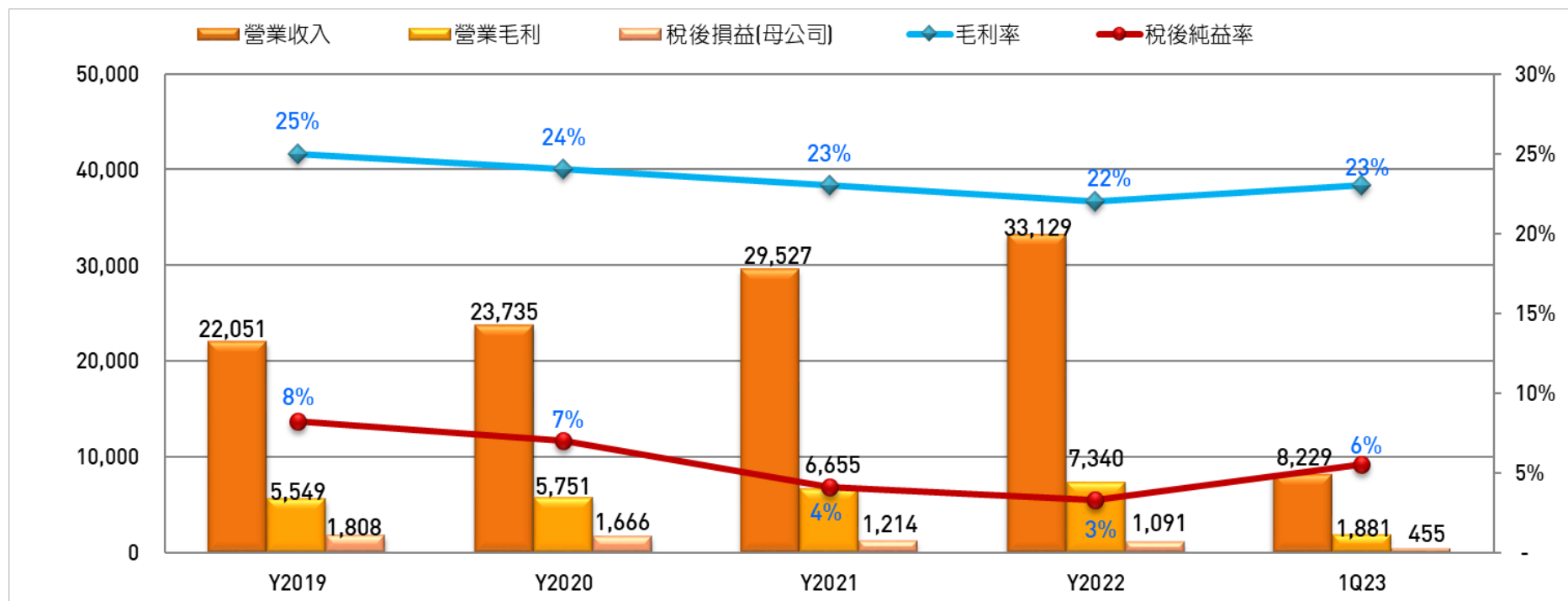
# 資產負債表

UNIT : NT\$ million, %

項目	2023/3/31	%	2022/12/31	%	2022/3/31	%
現金及約當現金	4,169	15%	4,331	14%	3,663	14%
透過損益按公允價值衡量之金融資產－流動	3,880	14%	3,558	12%	4,103	16%
應收款項	4,766	17%	6,346	22%	5,016	19%
存貨	4,351	15%	4,794	16%	3,794	14%
其他流動資產	2,643	9%	2,724	9%	2,536	9%
<b>流動資產合計</b>	<b>19,809</b>	<b>70%</b>	<b>21,753</b>	<b>73%</b>	<b>19,112</b>	<b>72%</b>
透過損益按公允價值衡量之金融資產－非流動	2,045	8%	2,041	7%	1,843	7%
透過其他綜合損益按公允價值衡量之金融資產－非流動	342	1%	343	1%	279	1%
按攤銷後成本衡量之金融資產－非流動	500	2%	500	2%	500	2%
採用權益法之投資	1,968	7%	1,964	7%	1,786	7%
不動產、廠房及設備	2,203	8%	2,212	7%	2,113	8%
使用權資產	475	2%	326	1%	309	1%
無形資產	320	1%	329	1%	131	1%
其他非流動資產	448	1%	432	1%	465	1%
<b>非流動資產合計</b>	<b>8,301</b>	<b>30%</b>	<b>8,147</b>	<b>27%</b>	<b>7,426</b>	<b>28%</b>
<b>資產總計</b>	<b>28,110</b>	<b>100%</b>	<b>29,900</b>	<b>100%</b>	<b>26,538</b>	<b>100%</b>
短期借款	1,340	5%	1,860	6%	1,670	6%
應付帳款	4,603	16%	5,194	17%	4,255	16%
其他流動負債	3,544	13%	4,802	17%	2,940	11%
<b>流動負債合計</b>	<b>9,487</b>	<b>34%</b>	<b>11,856</b>	<b>40%</b>	<b>8,865</b>	<b>33%</b>
應付公司債	3,000	11%	3,000	10%	3,000	11%
應付公司債折價	(4)	-	(5)	-	(5)	-
長期借款	102	-	105	-	86	-
其他非流動負債	434	1%	336	1%	388	1%
<b>非流動負債合計</b>	<b>3,532</b>	<b>12%</b>	<b>3,436</b>	<b>11%</b>	<b>3,469</b>	<b>13%</b>
<b>負債總計</b>	<b>13,019</b>	<b>46%</b>	<b>15,292</b>	<b>51%</b>	<b>12,334</b>	<b>46%</b>
股本合計	2,723	10%	2,723	9%	2,694	10%
資本公積	6,873	24%	6,874	23%	6,603	25%
保留盈餘	6,335	23%	5,878	20%	6,167	23%
其他權益	(482)	-2%	(479)	-2%	(584)	-2%
庫藏股票	(928)	-3%	(928)	-3%	(928)	-3%
<b>歸屬於母公司業主之權益</b>	<b>14,521</b>	<b>52%</b>	<b>14,068</b>	<b>47%</b>	<b>13,952</b>	<b>53%</b>
非控制權益	570	2%	540	2%	252	1%
<b>負債及權益總計</b>	<b>28,110</b>	<b>100%</b>	<b>29,900</b>	<b>100%</b>	<b>26,538</b>	<b>100%</b>
每股淨值(元)	58.56		56.73		56.26	

# 歷史損益表

UNIT : NT\$ million ,%



	Y2019	Y2020	Y2021	Y2022	1Q23
營業收入	22,051	23,735	29,527	33,129	8,229
營業毛利	5,549	5,751	6,655	7,340	1,881
毛利率	25%	24%	23%	22%	23%
營業費用	4,942	4,826	5,522	6,083	1,484
營業利益	607	925	1,133	1,257	397
營業利益率	3%	4%	4%	4%	5%
營業外收支淨額	1,596	926	318	136	189
母公司稅後純益	1,808	1,666	1,214	1,091	455
稅後純益率	8%	7%	4%	3%	6%
EPS(元)	7.31	6.72	4.90	4.40	1.84



# 綜合損益表

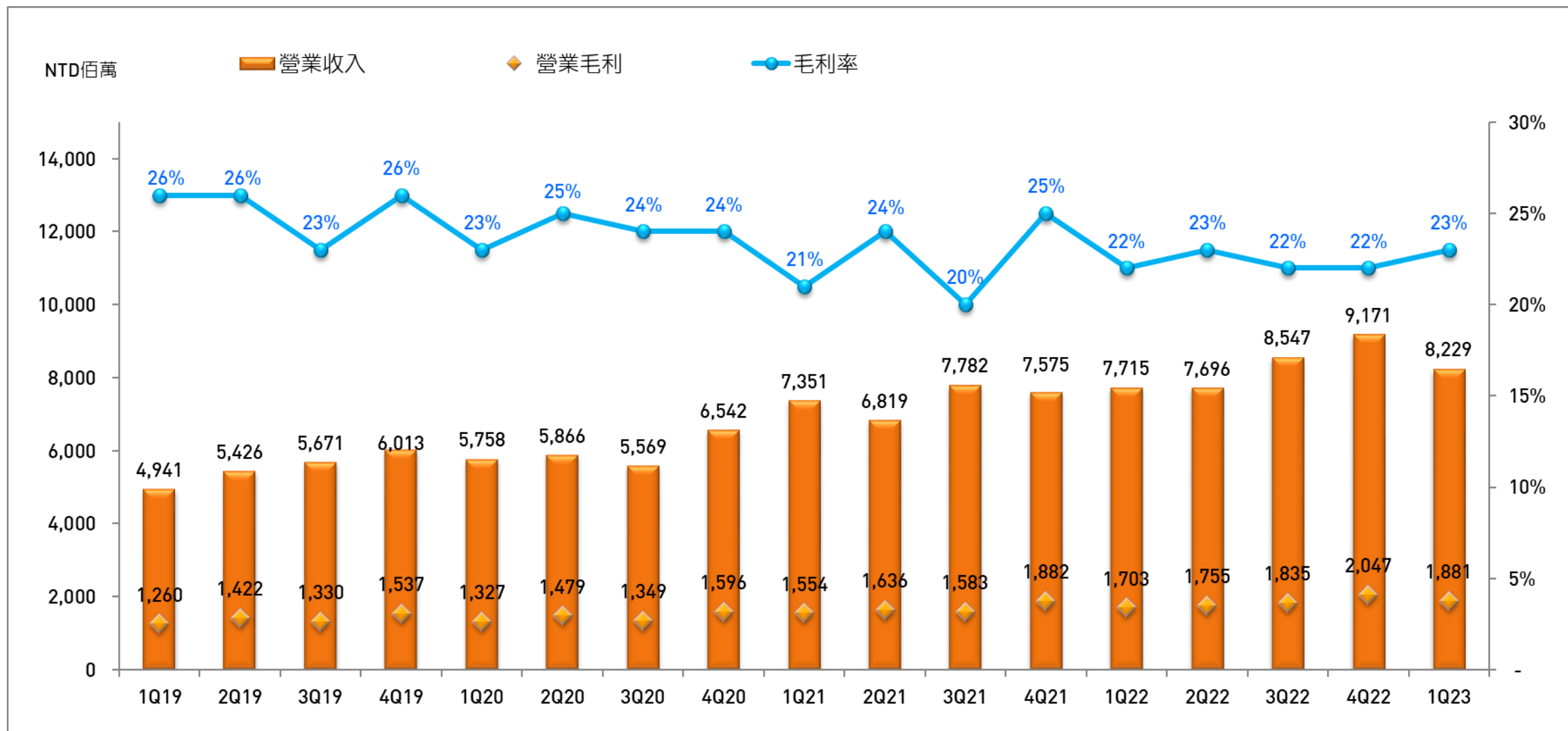
UNIT : NT\$ million, %

項目	1Q23	4Q22	與前期比較	1Q22	與去年比較
營業收入	8,229	9,171	(942)	7,715	514
營業成本	6,348	7,124	(776)	6,011	337
營業毛利	1,881	2,047	(166)	1,704	177
毛利率	23%	22%	1%	22%	1%
營業費用	1,484	1,811	(327)	1,340	144
營業淨利	397	236	161	364	33
營業利益率	5%	3%	2%	5%	-
營業外收支淨額(註1)	189	135	54	21	168
稅前損益	586	371	215	385	201
所得稅費用	100	52	48	68	32
稅後損益	486	319	167	317	169
非控制權益	31	12	19	2	29
母公司稅後損益	455	307	148	315	140
基本每股盈餘(新台幣元)	1.84	1.24	0.60	1.27	0.57

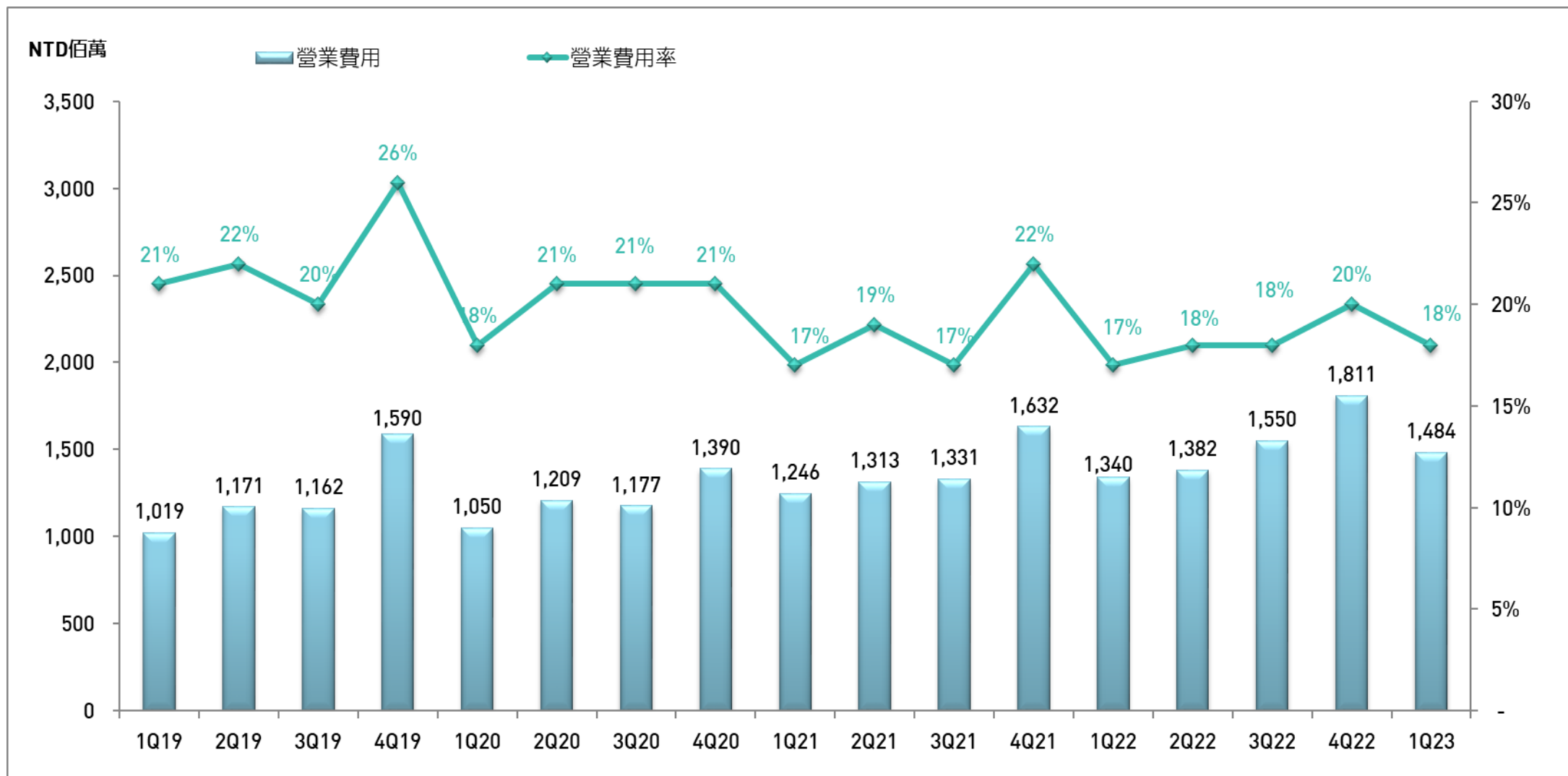
## 註1：業外損益細項

項目	1Q23	4Q22	與前期比較	1Q22	與去年比較
淨利息收入(支出)	(6)	(3)	(3)	(11)	5
權益法認列之損益	7	52	(45)	(1)	8
處分投資損益	0	7	(7)	0	0
公允價值衡量之金融資產損益	186	143	43	11	175
股利收入	2	1	1	0	2
外幣兌換損益	(0)	11	(11)	2	(2)
處分不動產、廠房及設備損益	(1)	(0)	(1)	(0)	(1)
資產減損損失	0	(75)	75	0	0
其他業外損益	1	(1)	2	20	(19)
營業外收支淨額	189	135	54	21	168


# 季合併營收及毛利率



# 季營業費用



# 深耕ESG 榮獲獎項肯定

 環境永續作為榮獲ISO認證



- ✓ ISO 14001  
環境管理系統認證
- ✓ ISO 14064-1  
溫室氣體盤查驗證
- ✓ ISO 50001  
能源管理系統
- ✓ ISO 45001  
職業安全衛生管理系統



獲人力銀行票選2022幸福企業  
科技研發業「金獎」

2022年獲勞動部工作生活平衡獎  
「友善家庭獎」

2021年榮獲HR Asia  
「亞洲最佳企業雇主獎」



獲頒教育部體育署111年度  
「企業聘用運動指導員獎座」

參與《康健雜誌》  
2022 CHR 健康企業公民許諾  
獲體育署頒發「運動企業認證」



落實企業永續發展獲得肯定

- ✓ TCSA台灣企業永續獎  
「永續報告書白金獎」  
「社會共融領袖獎」
- ✓ TSAA台灣永續行動獎「銀獎」
- ✓ 2022年獲天下永續公民獎  
大型企業組「新秀獎」



AI+新創加乘器  
獲經濟部評選登錄為  
「國際創育機構」

AI for Social Good Award  
獲第五屆資誠永續影響力獎  
「科技共好影響力獎」



YTP少年圖靈計畫~

- ✓ 2022年獲頒AREA人才投資獎
- ✓ 2021年獲《遠見雜誌》  
企業社會責任獎楷模獎
- ✓ 2020年獲第四屆資誠  
CSR影響力獎「銀獎」



# 善用軟體力，讓社會更美好

**2014**  
SEI 培育大學/研究生，提供暑期實習機會，連結產學橋樑




**2015**  
D4SG 贊助資料英雄計畫，用數據力解決社會問題

**2017**  
AI+ Generator Program，支持新創接軌世界



**2019**  
AI4SG 鼓勵組織應用科技創新，讓社會更美好

**2021**  
響應PaGamO素養品學堂，認養桃園新屋兩所偏遠學校




攜手陽明交大深化產學合作，培育醫療與科技跨界人才

2014-2016

2017-2020

2021-2022

**2016**  
籌辦 YTP 少年圖靈計畫，鼓勵、培育對程式有興趣的高中/職生



**2020**  
捐助臺師大夢想贊助金3百萬，鼓勵台灣國手/學生逐夢



Gemini Data 推出 Gemini Explore，協助疫調單位追蹤分析 COVID-19 確診者關連性

與台科大合作「精誠雲學院」，培養世界級雲端架構人才

**2022**  
加入「ESG 科技創新推動聯盟」，用科技力支持「農漁牧業創新」、翻轉極端氣候，擴大永續影響力

結合職能運動與種樹活動，同仁每跑5公里就認養一棵樹，精誠總計認養500顆樹，協助台灣打造海岸森林



# 培育下一代軟體菁英人才

聯合國永續發展目標



聯合國教育科學文化組織



## SYSTEMX 精誠集團

### 以軟體核心競爭力，落實企業社會責任

從啟發到應用，依不同對象需求，提供程式人才養成計畫

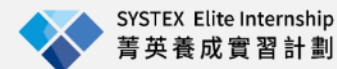
國小、國中



高中職



大學、研究所



# 從校園到社會，為台灣培育軟體人才



ASP

YTP



CSR

SEI



台師大  
贊助



程式  
種子營



# Thank You

SYSTEMX 精誠集團 DATA SOFTWARE ORCHESTRATION

An abstract digital graphic on the right side of the slide. It features several glowing, overlapping loops of light in shades of blue and green. The loops are composed of many small dots connected by thin lines, creating a sense of motion and energy. In the background, there is a faint, larger-scale network structure of dots and lines, suggesting a data or software ecosystem.