

精誠資訊股份有限公司及子公司

合併財務報告暨會計師核閱報告  
民國112及111年第1季

地址：台北市內湖區瑞光路318號

電話：(02)77201888

## § 目 錄 §

項	目 頁	次	財 務 報 告 附 註 編 號
一、封 面	1		-
二、目 錄	2		-
三、會計師核閱報告	3~4		-
四、合併資產負債表	5		-
五、合併綜合損益表	6~8		-
六、合併權益變動表	9		-
七、合併現金流量表	10~11		-
八、合併財務報告附註			
(一) 公司沿革	12		一
(二) 通過財務報告之日期及程序	12		二
(三) 新發布及修訂準則及解釋之適用	12~13		三
(四) 重大會計政策之彙總說明	13~14		四
(五) 重大會計判斷、估計及假設不確 定性之主要來源	14		五
(六) 重要會計項目之說明	14~44		六~二九
(七) 關係人交易	44~47		三十
(八) 質抵押之資產	47		三一
(九) 重大或有負債及未認列之合約 承諾	47~48		三二
(十) 重大之災害損失	-		-
(十一) 重大之期後事項	-		-
(十二) 其 他	48~49		三三~三四
(十三) 附註揭露事項	51~77		三六
1. 重大交易事項相關資訊			
2. 轉投資事業相關資訊			
3. 大陸投資資訊			
4. 主要股東資訊			
(十四) 部門資訊	50~51		三五

### 會計師核閱報告

精誠資訊股份有限公司 公鑒：

#### 前 言

精誠資訊股份有限公司及其子公司（精誠集團）民國 112 年及 111 年 3 月 31 日之合併資產負債表，暨民國 112 年及 111 年 1 月 1 日至 3 月 31 日之合併綜合損益表、合併權益變動表、合併現金流量表，以及合併財務報表附註（包括重大會計政策彙總），業經本會計師核閱竣事。依證券發行人財務報告編製準則及經金融監督管理委員會認可並發布生效之國際會計準則第 34 號「期中財務報導」編製允當表達之合併財務報表係管理階層之責任，本會計師之責任係依據核閱結果對合併財務報表作成結論。

#### 範 圍

除保留結論之基礎段所述者外，本會計師係依照核閱準則 2410 號「財務報表之核閱」執行核閱工作。核閱合併財務報表時所執行之程序包括查詢（主要向負責財務與會計事務之人員查詢）、分析性程序及其他核閱程序。核閱工作之範圍明顯小於查核工作之範圍，因此本會計師可能無法察覺所有可藉由查核工作辨認之重大事項，故無法表示查核意見。

#### 保留結論之基礎

如合併財務報表附註十三所述，列入上開合併財務報表之部分非重要子公司之同期間財務報表未經會計師核閱，其民國 112 年及 111 年 3 月 31 日之資產總額分別為新台幣（以下同）8,101,266 仟元及 6,449,945 仟元，各占合併資產總額之 28.82%及 24.30%；負債總額分別為 3,578,871 仟元及 3,262,745 仟元，各占合併負債總額之 27.49%及 26.45%；民國 112 年及 111 年 1 月 1 日至 3 月 31 日之綜合利益總額分別為 164,489 仟元及 78,702 仟元，各占合併綜合利益總額之 36.44%及 16.98%。又如合併財務報表附註十四所述，精誠集團

民國 112 年及 111 年 3 月 31 日採用權益法之投資分別為 1,968,129 仟元及 1,785,812 仟元，及其民國 112 年及 111 年 1 月 1 日至 3 月 31 日認列之綜合利益總額分別為 4,215 仟元及 5,538 仟元，暨合併財務報表附註三六所述轉投資事業之相關資訊，係依據被投資公司同期間未經會計師核閱之財務報表認列與揭露。

### 保留結論

依本會計師核閱結果，除保留結論之基礎段所述部分非重要子公司及權益法投資之財務報表倘經會計師核閱，對合併財務報表可能有所調整之影響外，並未發現上開合併財務報表在所有重大方面有未依照證券發行人財務報告編製準則及經金融監督管理委員會認可並發布生效之國際會計準則第 34 號「期中財務報導」編製，致無法允當表達精誠集團民國 112 年及 111 年 3 月 31 日之合併財務狀況，暨民國 112 年及 111 年 1 月 1 日至 3 月 31 日之合併財務績效及合併現金流量之情事。

勤業眾信聯合會計師事務所

會計師 郭 宇 閱

郭宇閱



會計師 許 秀 明

許秀明




金融監督管理委員會核准文號

金管證審字第 1110348898 號

證券暨期貨管理委員會核准文號

台財證六字第 0920123784 號

中 華 民 國 112 年 5 月 3 日



精誠會計師事務所有限公司

民國 112 年 3 月 31 日、111 年 12 月 31 日及 3 月 31 日

單位：新台幣仟元

代 碼	資 產	112年3月31日			111年12月31日			111年3月31日		
		金 額	%	(經核閱)	金 額	%	(經查核)	金 額	%	(經核閱)
	流動資產									
1100	現金及約當現金(附註六)	\$ 4,169,137	15		\$ 4,331,378	14		\$ 3,662,952	14	
1110	透過損益按公允價值衡量之金融資產-流動(附註七)	3,879,598	14		3,558,493	12		4,102,528	16	
1150	應收票據淨額(附註十一及二一)	201,208	1		169,558	1		73,976	-	
1170	應收帳款淨額(附註十一、二一及三十)	4,564,438	16		6,176,067	21		4,941,649	19	
1200	其他應收款	76,575	-		113,535	-		69,529	-	
130X	存貨(附註十二)	4,351,382	15		4,793,534	16		3,794,343	14	
1410	預付款項	1,618,750	6		1,689,672	6		1,709,631	6	
1460	待出售非流動資產淨額(附註十五)	298	-		298	-		298	-	
1476	其他金融資產-流動(附註三一及三二)	471,482	2		474,863	2		292,219	1	
1478	存出保證金-流動	410,967	1		400,715	1		335,643	1	
1479	其他流動資產(附註三十)	64,825	-		45,012	-		129,534	1	
11XX	流動資產總計	19,808,660	70		21,753,125	73		19,112,302	72	
	非流動資產									
1510	透過損益按公允價值衡量之金融資產-非流動(附註七)	2,045,431	8		2,040,928	7		1,842,968	7	
1517	透過其他綜合損益按公允價值衡量之金融資產-非流動(附註八)	342,441	1		342,633	1		279,112	1	
1535	按攤銷後成本衡量之金融資產-非流動(附註九及十)	500,000	2		500,000	2		500,000	2	
1550	採用權益法之投資(附註十四)	1,968,129	7		1,963,914	7		1,785,812	7	
1600	不動產、廠房及設備(附註十五及三一)	2,203,062	8		2,212,298	7		2,113,005	8	
1755	使用權資產(附註十六)	475,327	2		325,968	1		308,702	1	
1780	無形資產	319,615	1		329,033	1		130,643	1	
1840	遞延所得稅資產	60,197	-		62,776	-		57,880	-	
1920	存出保證金-非流動	253,741	1		231,197	1		250,321	1	
1930	長期應收款項(附註十一)	6,107	-		7,154	-		8,725	-	
1980	其他金融資產-非流動(附註三一及三二)	63,292	-		86,508	-		107,578	-	
1990	其他非流動資產(附註三十)	63,820	-		44,209	-		40,542	-	
15XX	非流動資產總計	8,301,162	30		8,146,618	27		7,425,288	28	
1XXX	資 產 總 計	\$ 28,109,822	100		\$ 29,899,743	100		\$ 26,537,590	100	
	負債及權益									
	流動負債									
2100	短期借款(附註十七及三一)	\$ 1,329,410	5		\$ 1,850,314	6		\$ 1,664,265	6	
2130	合約負債(附註二一)	1,905,970	7		2,438,375	8		1,423,428	5	
2170	應付票據及帳款	4,588,759	16		5,169,823	17		4,243,442	16	
2180	應付帳款-關係人(附註三十)	14,003	-		23,873	-		11,391	-	
2219	其他應付款(附註三十)	819,818	3		1,663,560	6		733,607	3	
2230	本期所得稅負債(附註四)	269,888	1		175,744	1		190,247	1	
2280	租賃負債-流動(附註十六)	168,868	1		138,424	1		136,170	-	
2320	一年內到期之長期負債(附註十七及三一)	10,148	-		10,120	-		5,913	-	
2399	其他流動負債	380,197	1		386,096	1		456,737	2	
21XX	流動負債總計	9,487,061	34		11,856,329	40		8,865,200	33	
	非流動負債									
2530	應付公司債(附註十八)	2,995,722	11		2,995,420	10		2,994,667	11	
2540	長期借款(附註十七及三一)	101,979	-		104,527	-		86,084	-	
2570	遞延所得稅負債	6,807	-		6,859	-		5,981	-	
2580	租賃負債-非流動(附註十六)	313,205	1		194,150	1		176,883	1	
2640	淨確定福利負債-非流動(附註四)	108,348	-		129,055	-		199,956	1	
2670	其他非流動負債	5,594	-		5,594	-		5,638	-	
25XX	非流動負債總計	3,531,655	12		3,435,605	11		3,469,209	13	
2XXX	負債總計	13,018,716	46		15,291,934	51		12,334,409	46	
	歸屬於本公司業主之權益(附註二十及二五)									
3100	普通股股本	2,723,333	10		2,723,333	9		2,693,933	10	
3200	資本公積	6,872,890	24		6,874,231	23		6,602,904	25	
	保留盈餘									
3310	法定盈餘公積	1,576,153	6		1,576,153	5		1,457,250	5	
3320	特別盈餘公積	729,124	3		729,124	3		768,711	3	
3350	未分配盈餘	4,029,726	14		3,573,220	12		3,941,454	15	
3300	保留盈餘總計	6,335,003	23		5,878,497	20		6,167,415	23	
3400	其他權益	(481,546)	(2)		(479,457)	(2)		(584,442)	(2)	
3500	庫藏股票	(928,443)	(3)		(928,443)	(3)		(928,443)	(3)	
31XX	本公司業主之權益總計	14,521,237	52		14,068,161	47		13,951,367	53	
36XX	非控制權益(附註二十及二七)	569,869	2		539,648	2		251,814	1	
3XXX	權益總計	15,091,106	54		14,607,809	49		14,203,181	54	
	負債及權益總計	\$ 28,109,822	100		\$ 29,899,743	100		\$ 26,537,590	100	

後附之附註係本合併財務報告之一部分。

(請參閱業眾信聯合會計師事務所民國 112 年 5 月 3 日核閱報告)

董事長：林隆奮

經理人：林隆奮

會計主管：程元毅



精誠資訊股份有限公司及子公司

合併綜合損益表

民國 112 年及 111 年 1 月 1 日至 3 月 31 日

(僅經核閱，未依審計準則查核)

單位：新台幣仟元，惟  
每股盈餘為元

代 碼		112年1月1日至3月31日		111年1月1日至3月31日	
		金 額	%	金 額	%
	營業收入(附註二一及三十)				
4110	銷貨收入	\$ 6,501,202	79	\$ 6,142,534	80
4190	銷貨退回及折讓	<u>6,312</u>	-	<u>45,237</u>	1
4100	銷貨收入淨額	6,494,890	79	6,097,297	79
4600	勞務收入淨額	1,694,359	21	1,600,387	21
4800	其他營業收入	<u>39,471</u>	-	<u>17,398</u>	-
4000	營業收入合計	<u>8,228,720</u>	100	<u>7,715,082</u>	100
	營業成本(附註十二、二二及三十)				
5110	銷貨成本	5,569,228	68	5,294,902	69
5600	勞務成本	775,363	9	714,732	9
5800	其他營業成本	<u>3,153</u>	-	<u>1,647</u>	-
5000	營業成本合計	<u>6,347,744</u>	77	<u>6,011,281</u>	78
5900	營業毛利	<u>1,880,976</u>	23	<u>1,703,801</u>	22
	營業費用(附註十一、十九、二二、二五及三十)				
6100	推銷費用	1,199,804	15	1,077,093	14
6200	管理費用	158,228	2	144,961	2
6300	研究發展費用	115,940	1	131,005	1
6450	預期信用減損損失(迴轉利益)	<u>10,218</u>	-	<u>(13,247)</u>	-
6000	營業費用合計	<u>1,484,190</u>	18	<u>1,339,812</u>	17
6900	營業淨利	<u>396,786</u>	5	<u>363,989</u>	5

(接次頁)

(承前頁)

代 碼		112年1月1日至3月31日		111年1月1日至3月31日	
		金 額	%	金 額	%
	營業外收入及支出淨額				
7060	採用權益法之關聯企業 損益份額(附註十四)	\$ 7,398	-	(\$ 628)	-
7100	利息收入	15,296	-	5,175	-
7130	股利收入	1,656	-	-	-
7190	其他收入淨額	7,335	-	23,291	-
7230	外幣兌換淨(損)益(附 註三四)	( 456)	-	2,056	-
7235	透過損益按公允價值衡 量之金融資產淨益	185,728	2	10,780	-
7510	利息費用	( 20,891)	-	( 15,734)	-
7590	什項支出	( 6,679)	-	( 3,292)	-
7610	處分不動產、廠房及設 備淨損	( 640)	-	( 195)	-
7000	營業外收入及支出 淨額	<u>188,747</u>	<u>2</u>	<u>21,453</u>	<u>-</u>
7900	稅前淨利	585,533	7	385,442	5
7950	所得稅費用(附註四及二三)	<u>99,387</u>	<u>1</u>	<u>68,714</u>	<u>1</u>
8200	本期淨利	<u>486,146</u>	<u>6</u>	<u>316,728</u>	<u>4</u>
	其他綜合損益(稅後淨額)				
8310	不重分類至損益之項 目:				
8316	透過其他綜合損益 按公允價值衡量 之權益工具投資 未實現評價損益	( 7,241)	-	1,282	-
8320	採用權益法之關聯 企業其他綜合損 益份額(附註十 四)	<u>935</u>	<u>-</u>	<u>5,082</u>	<u>-</u>
	不重分類至損 益之項目	( 6,306)	-	<u>6,364</u>	<u>-</u>

(接次頁)

(承前頁)

代 碼		112年1月1日至3月31日			111年1月1日至3月31日			
		金	額	%	金	額	%	
8360	後續可能重分類至損益之項目：							
8361	國外營運機構財務報表換算之兌換差額	(\$	24,294)	(	1)	\$	139,278	2
8370	採用權益法之關聯企業其他綜合損益份額(附註十四)	(	4,118)		-		1,084	-
	後續可能重分類至損益之項目	(	28,412)	(	1)		140,362	2
8300	本期其他綜合損益(稅後淨額)	(	34,718)	(	1)		146,726	2
8500	本期綜合利益總額	\$	451,428		5	\$	463,454	6
	淨利歸屬於：							
8610	本公司業主	\$	455,495		6	\$	314,512	4
8620	非控制權益		30,651		-		2,216	-
8600		\$	486,146		6	\$	316,728	4
	綜合利益總額歸屬於：							
8710	本公司業主	\$	421,732		5	\$	459,413	6
8720	非控制權益		29,696		-		4,041	-
8700		\$	451,428		5	\$	463,454	6
	每股盈餘(附註二四)							
9710	基    本	\$	1.84			\$	1.27	
9810	稀    釋	\$	1.83			\$	1.27	


後附之附註係本合併財務報告之一部分。

(請參閱勤業眾信聯合會計師事務所民國112年5月3日核閱報告)

董事長：林隆奮




經理人：林隆奮



會計主管：程元毅







精誠會計師事務所內子公司  
合辦會計師事務所

民國 112 年 3 月 31 日

(僅經核閱，未做審計原則查核)

單位：新台幣千元

代碼	歸屬	本公司之權益											
		普通股	資本公積	法定盈餘公積	特別盈餘公積	留	盈餘	其他	主	權	益		
A1	111年1月1日餘額	\$ 2,693,933	\$ 6,606,321	\$ 1,457,250	\$ 768,711	\$ 3,634,691	\$ 5,860,652	\$ 692,016	\$ 37,108	\$ 928,443	\$ 13,503,339	\$ 307,828	\$ 13,811,167
C7	採用權益法認列之關聯企業之變動數	-	( 1,559 )	-	-	-	-	-	-	-	( 1,559 )	-	( 1,559 )
D1	111年1月1日至3月31日淨利	-	-	-	-	314,512	314,512	-	-	-	314,512	2,216	316,728
D3	111年1月1日至3月31日其他綜合利益	-	-	-	-	219	219	138,537	6,145	-	144,901	1,825	146,726
D5	111年1月1日至3月31日綜合利益總額	-	-	-	-	314,731	314,731	138,537	6,145	-	459,413	4,041	463,454
M5	取得子公司股權價格與帳面價值差額	-	( 1,858 )	-	-	( 7,968 )	( 7,968 )	-	-	-	( 9,826 )	( 58,574 )	( 68,400 )
O1	非控制權益減少	-	-	-	-	-	-	-	-	-	-	( 1,481 )	( 1,481 )
Z1	111年3月31日餘額	\$ 2,693,933	\$ 6,602,904	\$ 1,457,250	\$ 768,711	\$ 3,941,454	\$ 6,167,415	\$ 553,479	\$ 30,963	\$ 928,443	\$ 13,951,367	\$ 251,814	\$ 14,203,181
A1	112年1月1日餘額	\$ 2,723,333	\$ 6,874,231	\$ 1,576,153	\$ 729,124	\$ 3,573,220	\$ 5,878,497	\$ 272,123	\$ 36,000	\$ 928,443	\$ 14,068,161	\$ 539,648	\$ 14,607,809
D1	112年1月1日至3月31日淨利	-	-	-	-	455,495	455,495	-	-	-	455,495	30,651	486,146
D3	112年1月1日至3月31日其他綜合(損)益	-	-	-	-	951	951	( 27,457 )	( 7,257 )	-	( 33,763 )	( 955 )	( 34,718 )
D5	112年1月1日至3月31日綜合(損)益總額	-	-	-	-	456,446	456,446	( 27,457 )	( 7,257 )	-	421,732	29,696	451,428
M7	對子公司所有權益變動	-	( 1,091 )	-	-	-	-	-	-	-	( 1,091 )	275	( 816 )
N1	股份基礎給付交易—限制員工權利新股	-	( 250 )	-	-	-	-	-	-	-	32,435	250	32,685
Q1	處分透過其他綜合損益按公允價值衡量之權益工具	-	-	-	-	60	60	-	( 60 )	-	-	-	-
Z1	112年3月31日餘額	\$ 2,723,333	\$ 6,872,890	\$ 1,576,153	\$ 729,124	\$ 4,029,726	\$ 6,335,003	\$ 299,580	\$ 43,317	\$ 928,443	\$ 14,521,237	\$ 569,869	\$ 15,091,106

後附之附註係本合併財務報告之一部分。  
(請參閱勤業眾信聯合會計師事務所民國 112 年 5 月 3 日核閱報告)



董事長：林隆奮



經理人：林隆奮



會計主管：程元毅

精誠資訊股份有限公司及子公司

合併現金流量表

民國 112 年及 111 年 1 月 1 日至 3 月 31 日

(僅經核閱，未依審計準則查核)

單位：新台幣仟元

代 碼		112年1月1日 至3月31日	111年1月1日 至3月31日
	營業活動之現金流量		
A10000	稅前淨利	\$ 585,533	\$ 385,442
A20010	收益費損項目：		
A20100	折舊費用	88,707	75,180
A20200	攤銷費用	15,547	8,865
A20300	預期信用減損損失（迴轉利益）	10,218	( 13,247)
A20400	透過損益按公允價值衡量之金融資 產淨益	( 185,728)	( 10,780)
A21900	股份基礎給付酬勞成本	32,685	-
A20900	利息費用	20,891	15,734
A21200	利息收入	( 15,296)	( 5,175)
A21300	股利收入	( 1,656)	-
A22300	採用權益法之關聯企業損益份額	( 7,398)	628
A22500	處分不動產、廠房及設備淨損	640	195
A23700	存貨跌價及呆滯損失（迴轉利益）	400	( 5,077)
A24100	未實現外幣兌換損（益）	433	( 578)
A30000	營業資產及負債之淨變動數		
A31115	強制透過損益按公允價值衡量之金 融資產	( 145,370)	358,431
A31130	應收票據	( 32,133)	19,909
A31150	應收帳款	1,585,016	( 113,825)
A31180	其他應收款	41,332	21,618
A31200	存 貨	437,159	( 531,649)
A31230	預付款項	69,588	47,992
A31240	其他流動資產	( 19,863)	( 82,153)
A32125	合約負債	( 531,749)	( 125,515)
A32150	應付票據及帳款	( 568,019)	( 109,977)
A32160	應付帳款—關係人	( 9,870)	( 15,941)
A32180	其他應付款	( 843,407)	( 769,001)
A32230	其他流動負債	( 5,558)	99,146
A32240	淨確定福利負債	( 20,707)	( 49,499)
A33000	營運產生（使用）之現金	501,395	( 799,277)
A33300	支付之利息	( 19,953)	( 14,966)
A33500	支付之所得稅	( 1,649)	( 144)
AAAA	營業活動之淨現金流入（出）	<u>479,793</u>	<u>( 814,387)</u>

(接次頁)

(承前頁)

代 碼		112年1月1日 至3月31日	111年1月1日 至3月31日
	投資活動之現金流量		
B00010	取得透過其他綜合損益按公允價值衡量 之金融資產	(\$ 10,010)	\$ -
B00020	處分透過其他綜合損益按公允價值衡量 之金融資產	1,106	-
B00030	透過其他綜合損益按公允價值衡量之金 融資產減資退回股款	-	32,382
B02700	購置不動產、廠房及設備	( 28,534)	( 53,785)
B02800	處分不動產、廠房及設備價款	492	3,143
B03800	存出保證金(增加)減少	( 33,060)	54,117
B04500	購置無形資產	( 5,877)	( 1,388)
B04600	處分無形資產價款	-	405
B05800	長期應收款項減少	1,047	4,181
B06500	質押定存單減少(增加)	26,597	( 15,217)
B06700	其他非流動資產(增加)減少	( 19,616)	10,607
B07500	收取之利息	10,837	836
B07600	收取之股利	1,656	-
BBBB	投資活動之淨現金流(出)入	( 55,362)	35,281
	籌資活動之現金流量		
C00100	短期借款(減少)增加	( 517,378)	396,202
C01700	償還長期借款	( 2,520)	( 1,474)
C03100	存入保證金增加	-	199
C04020	租賃負債本金償還	( 49,294)	( 41,441)
C05400	取得子公司股權	-	( 68,400)
C05800	非控制權益變動	-	( 1,481)
C09900	其他籌資活動(附註十三)	( 816)	-
CCCC	籌資活動之淨現金流(出)入	( 570,008)	283,605
DDDD	匯率變動對現金及約當現金之影響	( 16,664)	90,199
EEEE	現金及約當現金淨減少	( 162,241)	( 405,302)
E00100	期初現金及約當現金餘額	4,331,378	4,068,254
E00200	期末現金及約當現金餘額	\$ 4,169,137	\$ 3,662,952

後附之附註係本合併財務報告之一部分。

(請參閱勤業眾信聯合會計師事務所民國112年5月3日核閱報告)

董事長：林隆奮



經理人：林隆奮



會計主管：程元毅



精誠資訊股份有限公司及子公司

合併財務報表附註

民國 112 年及 111 年 1 月 1 日至 3 月 31 日

(僅經核閱，未依審計準則查核)

(除另註明外，金額以新台幣仟元為單位)

一、公司沿革

精誠資訊股份有限公司(以下稱「本公司」)係依據公司法及其他有關法令之規定，於 86 年 1 月 7 日設立，主要從事於電腦軟體及相關設備之銷售及租賃、加值網路傳輸及資訊安全、資料庫維護及諮詢等服務。

本公司股票自 91 年 4 月 10 日起於財團法人中華民國證券櫃檯買賣中心興櫃股票掛牌，其後於 92 年 1 月 6 日起於財團法人中華民國證券櫃檯買賣中心掛牌。自 99 年 12 月 30 日起，本公司之股票改於台灣證券交易所上市買賣。

本合併財務報告係以本公司之功能性貨幣新台幣表達。

二、通過財務報告之日期及程序

本合併財務報告於 112 年 5 月 3 日經董事會通過。

三、新發布及修訂準則及解釋之適用

(一) 首次適用金融監督管理委員會(以下稱「金管會」)認可並發布生效之國際財務報導準則(IFRS)、國際會計準則(IAS)、解釋(IFRIC)及解釋公告(SIC)(以下稱「IFRSs」)

適用修正後之金管會認可並發布生效之 IFRSs 未造成本公司及由本公司所控制個體(以下簡稱「合併公司」)會計政策之重大變動。

(二) 國際會計準則理事會 (IASB) 已發布但尚未經金管會認可並發布生效之 IFRSs

<u>新發布 / 修正 / 修訂準則及解釋</u>	<u>IASB 發布之生效日 (註 1)</u>
IFRS 10 及 IAS 28 之修正「投資者與其關聯企業或合資間之資產出售或投入」	未 定
IFRS 16 之修正「售後租回中之租賃負債」	2024 年 1 月 1 日 (註 2)
IFRS 17「保險合約」	2023 年 1 月 1 日
IFRS 17 之修正	2023 年 1 月 1 日
IFRS 17 之修正「初次適用 IFRS 17 及 IFRS 9 — 比較資訊」	2023 年 1 月 1 日
IAS 1 之修正「負債分類為流動或非流動」	2024 年 1 月 1 日
IAS 1 之修正「具合約條款之非流動負債」	2024 年 1 月 1 日

註 1：除另註明外，上述新發布 / 修正 / 修訂準則或解釋係於各該日期以後開始之年度報導期間生效。

註 2：賣方兼承租人應對初次適用 IFRS 16 日後簽訂之售後租回交易追溯適用 IFRS 16 之修正。

截至本合併財務報告通過發布日止，合併公司仍持續評估上述準則、解釋之修正對財務狀況與財務績效之影響，相關影響待評估完成時予以揭露。

#### 四、重大會計政策之彙總說明

##### (一) 遵循聲明

本合併財務報告係依照證券發行人財務報告編製準則及經金管會認可並發布生效之 IAS 34「期中財務報導」編製。本合併財務報告並未包含整份年度財務報告所規定之所有 IFRSs 揭露資訊。

##### (二) 編製基礎

除按公允價值衡量之金融工具及按確定福利義務現值減除計畫資產公允價值認列之淨確定福利負債外，本合併財務報告係依歷史成本基礎編製。

公允價值衡量依照相關輸入值之可觀察程度及重要性分為第 1 等級至第 3 等級：

1. 第 1 等級輸入值：係指於衡量日可取得之相同資產或負債於活躍市場之報價（未經調整）。

2. 第 2 等級輸入值：係指除第 1 等級之報價外，資產或負債直接（亦即價格）或間接（亦即由價格推導而得）之可觀察輸入值。
3. 第 3 等級輸入值：係指資產或負債之不可觀察之輸入值。

(三) 合併基礎

子公司明細、持股比率及營業項目，參閱附註十三暨附表八及九。

(四) 其他重大會計政策

除下列說明外，請參閱 111 年度合併財務報告之重大會計政策彙總說明。

1. 確定福利退職後福利

期中期間之退休金成本係採用前一年度結束日依精算決定之退休金成本率，以年初至當期末為基礎計算，並針對本期之重大市場波動，及重大計畫修正、清償或其他重大一次性事項加以調整。

2. 所得稅費用

所得稅費用係當期所得稅及遞延所得稅之總和。期中期間之所得稅係以年度為基礎進行評估，以預期年度總盈餘所適用之稅率，就期中稅前利益予以計算。

五、重大會計判斷、估計及假設不確定性之主要來源

請參閱 111 年度合併財務報告之重大會計判斷、估計及假設不確定性主要來源說明。

六、現金及約當現金

	112年3月31日	111年12月31日	111年3月31日
庫存現金及週轉金	\$ 444	\$ 714	\$ 592
銀行支票及活期存款	3,370,406	3,590,352	3,662,360
約當現金			
原始到期日在 3 個月			
以內之銀行定期存款	<u>798,287</u>	<u>740,312</u>	<u>-</u>
	<u>\$ 4,169,137</u>	<u>\$ 4,331,378</u>	<u>\$ 3,662,952</u>
利率區間			
原始到期日在 3 個月			
以內之銀行定期存款	4.35%~4.65%	3.78%~5.05%	-

七、透過損益按公允價值衡量之金融資產

	<u>112年3月31日</u>	<u>111年12月31日</u>	<u>111年3月31日</u>
<u>流 動</u>			
強制透過損益按公允價值 衡量			
受益憑證	\$ 3,831,429	\$ 3,346,134	\$ 3,956,687
上市（櫃）股票	<u>48,169</u>	<u>212,359</u>	<u>145,841</u>
	<u>\$ 3,879,598</u>	<u>\$ 3,558,493</u>	<u>\$ 4,102,528</u>
<u>非 流 動</u>			
強制透過損益按公允價值 衡量			
未上市（櫃）股票	\$ 1,853,435	\$ 1,840,404	\$ 1,636,380
未上市（櫃）特別股	75,773	85,734	107,277
其 他	<u>116,223</u>	<u>114,790</u>	<u>99,311</u>
	<u>\$ 2,045,431</u>	<u>\$ 2,040,928</u>	<u>\$ 1,842,968</u>

八、透過其他綜合損益按公允價值衡量之金融資產－非流動

	<u>112年3月31日</u>	<u>111年12月31日</u>	<u>111年3月31日</u>
權益工具投資			
未上市（櫃）股票	\$ 253,798	\$ 252,335	\$ 225,869
未上市（櫃）特別股	47,543	57,121	53,243
上市（櫃）股票	<u>41,100</u>	<u>33,177</u>	<u>-</u>
	<u>\$ 342,441</u>	<u>\$ 342,633</u>	<u>\$ 279,112</u>

合併公司依中長期策略目的投資該等權益工具，並預期透過長期投資獲利。合併公司管理階層認為若將該等投資之短期公允價值波動列入損益，與前述長期投資規劃並不一致，因此選擇指定該等投資為透過其他綜合損益按公允價值衡量。

合併公司因考量投資策略，於112年1月1日至3月31日按公允價值出售部分投資，相關其他權益－透過其他綜合損益按公允價值衡量之金融資產未實現利益60仟元則轉入保留盈餘。

九、按攤銷後成本衡量之金融資產

	<u>112年3月31日</u>	<u>111年12月31日</u>	<u>111年3月31日</u>
<u>非 流 動</u>			
國內公司債	<u>\$ 500,000</u>	<u>\$ 500,000</u>	<u>\$ 500,000</u>
票面利率	3.5%	3.5%	3.5%

## 十、債務工具投資之信用風險管理

合併公司投資之債務工具列為按攤銷後成本衡量之金融資產：

	112年3月31日	111年12月31日	111年3月31日
總帳面金額	\$ 500,000	\$ 500,000	\$ 500,000
備抵損失	-	-	-
攤銷後成本	<u>\$ 500,000</u>	<u>\$ 500,000</u>	<u>\$ 500,000</u>

合併公司持續追蹤外部評等資訊以監督所投資債務工具之信用風險變化，並同時檢視債券殖利率曲線及債務人重大訊息等其他資訊，以評估債務工具投資自原始認列後信用風險是否顯著增加。

合併公司考量外部評等機構提供之各等級歷史違約損失率、債務人現時財務狀況與其所處產業之前景預測，以衡量債務工具投資之 12 個月預期信用損失或存續期間預期信用損失。合併公司現行信用風險評等機制及各信用等級債務工具投資之總帳面金額如下：

信用等級	定義	預期信用損失認列基礎	預期信用損失率	112年3月31日總帳面金額	111年12月31日總帳面金額	111年3月31日總帳面金額
正常	債務人之信用風險低，且有充分能力清償合約現金流量	12個月預期信用損失	0%	<u>\$ 500,000</u>	<u>\$ 500,000</u>	<u>\$ 500,000</u>

## 十一、應收票據淨額、應收帳款淨額及長期應收款項

	112年3月31日	111年12月31日	111年3月31日
應收票據	\$ 201,380	\$ 169,730	\$ 74,207
減：備抵損失	( <u>172</u> )	( <u>172</u> )	( <u>231</u> )
	<u>\$ 201,208</u>	<u>\$ 169,558</u>	<u>\$ 73,976</u>
應收帳款	\$ 4,644,313	\$ 6,413,005	\$ 5,145,466
減：備抵損失	( <u>79,875</u> )	( <u>236,938</u> )	( <u>203,817</u> )
	<u>\$ 4,564,438</u>	<u>\$ 6,176,067</u>	<u>\$ 4,941,649</u>
長期應收款項	\$ 6,372	\$ 7,516	\$ 9,331
減：未實現利息收入	( <u>265</u> )	( <u>362</u> )	( <u>606</u> )
	<u>\$ 6,107</u>	<u>\$ 7,154</u>	<u>\$ 8,725</u>

合併公司對應收款項之平均授信期間為 60 至 90 天。合併公司設立專責部門管理應收款項，制定相關管理辦法，落實徵信及額度管理，以確保合併公司利益。



合併公司採用 IFRS 9 之簡化作法按存續期間預期信用損失認列應收款項之備抵損失。存續期間預期信用損失係使用準備矩陣計算，其考量客戶過去違約紀錄與現時財務狀況、產業經濟情勢，並同時考量 GDP 預測及產業展望。因合併公司之信用損失歷史經驗顯示，不同客戶群之損失型態並無顯著差異，因此準備矩陣未進一步區分客戶群，僅以應收款項逾期天數訂定預期信用損失率。

若有證據顯示交易對方面臨嚴重財務困難且合併公司無法合理預期可回收金額，合併公司直接沖銷相關應收款項，惟仍會持續追索活動，因追索回收之金額則認列於損益。

合併公司依準備矩陣衡量應收款項之備抵損失如下：

112 年 3 月 31 日

	未逾期	逾期 1~90 天	逾期 91~180 天	逾期 181~270 天	逾期 超過 271 天	合計
總帳面金額	\$ 4,137,117	\$ 493,559	\$ 106,999	\$ 37,374	\$ 70,644	\$ 4,845,693
備抵損失 (存續期間 預期信用損失)	( 1,510)	( 4,492)	( 8,354)	( 5,768)	( 59,923)	( 80,047)
攤銷後成本	\$ 4,135,607	\$ 489,067	\$ 98,645	\$ 31,606	\$ 10,721	\$ 4,765,646

111 年 12 月 31 日

	未逾期	逾期 1~90 天	逾期 91~180 天	逾期 181~270 天	逾期 超過 271 天	合計
總帳面金額	\$ 5,784,922	\$ 424,694	\$ 113,468	\$ 20,288	\$ 239,363	\$ 6,582,735
備抵損失 (存續期間 預期信用損失)	( 2,095)	( 3,550)	( 3,140)	( 4,975)	( 223,350)	( 237,110)
攤銷後成本	\$ 5,782,827	\$ 421,144	\$ 110,328	\$ 15,313	\$ 16,013	\$ 6,345,625

111 年 3 月 31 日

	未逾期	逾期 1~90 天	逾期 91~180 天	逾期 181~270 天	逾期 超過 271 天	合計
總帳面金額	\$ 4,480,136	\$ 423,104	\$ 60,946	\$ 33,040	\$ 222,447	\$ 5,219,673
備抵損失 (存續期間 預期信用損失)	( 2,177)	( 1,072)	( 2,025)	( 9,612)	( 189,162)	( 204,048)
攤銷後成本	\$ 4,477,959	\$ 422,032	\$ 58,921	\$ 23,428	\$ 33,285	\$ 5,015,625

應收款項備抵損失之變動資訊如下：

	112年1月1日 至3月31日	111年1月1日 至3月31日
期初餘額	\$ 237,110	\$ 210,417
本期提列 (迴轉) 減損損失	10,218	( 13,247)
本期實際沖銷	( 168,534)	( 24)
外幣換算差額	1,253	6,902
期末餘額	\$ 80,047	\$ 204,048

## 十二、存 貨

	112年3月31日	111年12月31日	111年3月31日
商 品	\$ 4,323,293	\$ 4,764,848	\$ 3,767,362
維修零件	<u>28,089</u>	<u>28,686</u>	<u>26,981</u>
	<u>\$ 4,351,382</u>	<u>\$ 4,793,534</u>	<u>\$ 3,794,343</u>
	112年1月1日	111年1月1日	
	至3月31日	至3月31日	
存貨跌價及呆滯（損失）迴轉			
利益（帳列銷貨成本）	(\$ 400)		\$ 5,077

存貨跌價及呆滯（損失）迴轉利益係因存貨淨變現價值（下跌）回升所致。

## 十三、列入合併財務報告之子公司

本合併財務報告編製主體如下：

投資公司名稱	子 公 司 名 稱	業 務 性 質	所 持 股 權 百 分 比			說 明
			112年 3月31日	111年 12月31日	111年 3月31日	
本 公 司	康和資訊系統公司（康和）	電腦系統軟體及應用軟體之設計、評估規劃及系統之資料處理，電腦硬體、週邊設備及其零組件之買賣與租賃暨各項維修與保養等業務	100.00	100.00	100.00	
本 公 司	Systemx Capital Group, Inc. (SCGI)	財務信託控股等投資業務	100.00	100.00	100.00	
本 公 司	漢茂投資展業公司（漢茂）	一般投資業	48.92	48.92	48.92	1.
本 公 司	精誠軟體服務公司（精誠軟體）	資訊軟體與資料處理服務及資訊軟體零售及服務業	100.00	100.00	100.00	
本 公 司	金橋資訊公司（金橋資訊）	一般投資業	100.00	100.00	100.00	
本 公 司	泰鋒電腦公司（泰鋒）	電腦軟硬體設備系統、機房設備工程及網路設備系統整合工程之設計及其設備安裝、維修、買賣、租賃及諮詢顧問等業務	100.00	100.00	100.00	
本 公 司	精璞投資公司（精璞）	一般投資業	100.00	100.00	100.00	
本 公 司	Kimo.com (BVI) Corporation (Kimo BVI)	財務信託控股等投資業務	100.00	100.00	100.00	
本公司、精璞及金橋資訊	奇唯科技公司（奇唯）	電腦資訊及通信工程之設計、安裝及維護與電腦系統軟體之設計及銷售	84.07	84.07	84.07	
本 公 司	嘉利科技公司（嘉利）	有線通信機械器材製造業、電子零組件製造業、電腦及其週邊設備製造業、電腦安裝業、資訊軟體與零售業及電腦及事務性機器設備批發與零售等業務	70.00	70.00	100.00	2.

（接次頁）

(承前頁)

投資公司名稱	子 公 司 名 稱	業 務 性 質	所 持 股 權 百 分 比			說 明
			112年 3月31日	111年 12月31日	111年 3月31日	
本 公 司	精誠科技整合公司(精誠科技)	各種電信、電子計算機及電腦安裝工程之設計、施工及買賣等業務	100.00	100.00	100.00	
本 公 司	如意圖公司(如意圖)	資訊軟體與資料處理服務及資訊軟體零售及服務業	-	-	84.19	3.
本 公 司	內秋應智能科技公司(內秋應)	電腦軟體及相關設備之安裝及銷售、資訊軟體、資料處理及其他顧問服務、網路認證、軟體出版等	100.00	100.00	100.00	
本 公 司	宜誠資訊公司(宜誠)	資訊軟體服務業、智慧財產權業、印刷業、資料儲存媒體製造及複製業	100.00	100.00	100.00	
本 公 司	台灣資服科技公司(台灣資服)	電腦軟體及相關設備之安裝及銷售、資訊軟體、資料處理及其他顧問服務等	67.38	67.38	67.38	
本 公 司	智慧資安科技公司(智慧資安)	各種電信、電子計算機及電腦安裝工程之設計、施工及買賣等業務	100.00	100.00	100.00	
本 公 司	達友科技公司(達友科技)	電腦資訊及通信工程之設計、安裝及維護與電腦系統軟體之設計及銷售	54.92	54.92	-	4.
本 公 司	精誠微雲科技公司(精誠微雲)	資訊軟體服務業	100.00	100.00	-	5.
金橋資訊	精誠隨想行動科技公司(精誠隨想)	有線通信機械器材製造業、電子零組件製造業、電腦及其週邊設備製造業、電腦安裝業、資訊軟體與零售業及電腦及事務性機器設備批發與零售等業務	100.00	100.00	100.00	
精 璞	台灣電腦服務公司(台灣電腦)	電腦軟體設備系統、機房工程及網路設備系統整合工程之設計、安裝、維護、銷售、租賃及諮詢顧問、醫療器材批發與零售等業務	69.59	69.59	69.59	3.
奇唯及精聯	朋昶數位科技公司(朋昶)	電腦週邊設備及事務機器之銷售、規劃系統整合及專業維修等業務	79.26	79.26	92.14	6.
康 和	鼎盛資科公司(鼎盛資科)	電腦週邊設備及事務機器之銷售、規劃系統整合及專業維修等業務	100.00	100.00	100.00	
達友科技	達安科技公司(達安科技)	電腦資訊及通信工程之設計、安裝及維護與電腦系統軟體之設計及銷售	100.00	100.00	-	4.
達安科技	達友資訊服務公司(達友資訊)	電腦資訊及通信工程之設計、安裝及維護與電腦系統軟體之設計及銷售	100.00	100.00	-	4.
Kimo BVI	精誠資訊(香港)公司(香港精誠)	電腦及週邊買賣銷售、資訊軟體零售、處理服務	100.00	100.00	100.00	
Kimo BVI	精誠勝龍信息系統公司(精誠勝龍)	電腦系統設計服務、資訊處理及資訊供應服務業、電腦及其週邊設備軟體零售業	100.00	100.00	100.00	
Kimo BVI	精誠精詮信息科技公司(精誠精詮)	電腦及週邊買賣銷售、資訊軟體零售、處理服務	100.00	100.00	100.00	
Kimo BVI	瑞寶資訊科技(香港)公司(香港瑞寶)	電腦及週邊買賣銷售、資訊軟體零售、處理服務	49.00	49.00	49.00	7.
Kimo BVI	Systex Solutions (HK) Limited (SSHK)	財務信託控股等投資業務	100.00	100.00	100.00	

(接次頁)

(承前頁)

投資公司名稱	子 公 司 名 稱	業 務 性 質	所 持 股 權 百 分 比			說 明
			112年 3月31日	111年 12月31日	111年 3月31日	
Kimo BVI	Gemini Data 株式會社 (Gemini Data)	IT 服務、軟件開發、電腦及相關 設備批發及零售、電子數據處 理及相關服務	100.00	100.00	100.00	8.
Kimo BVI 及 SCGI	精聚資訊公司 (精聚)	一般投資業	100.00	100.00	100.00	
精 聚	精聯資訊公司 (精聯)	一般投資業	100.00	100.00	100.00	
精 聚	精融資訊公司 (精融)	一般投資業	100.00	100.00	100.00	
精 聯	敦新科技公司 (敦新)	電腦資訊及通信工程之設計、安 裝及維護與電腦系統軟體之 設計及銷售	91.60	91.60	88.83	9.
精 聯	精智資訊科技公司 (精智)	電腦資訊及通信工程之設計、安 裝及維護與電腦系統軟體之 設計及銷售	100.00	100.00	100.00	
精聯及精誠 軟體	精睿資訊科技公司 (精睿)	電腦資訊及通信工程之設計、安 裝及維護與電腦系統軟體之 設計及銷售	100.00	100.00	100.00	
香港精誠	精誠 (中國) 企業管理公司 (中國精誠企業管理)	提供經營管理和諮詢服務、市場 營銷服務、資金運作財務管理 服務	100.00	100.00	100.00	
精誠精詮	精誠瑞寶計算機系統公司 (精誠瑞寶)	計算機軟、硬件技術、電腦網路 系統之研究、開發、安裝、批 發貿易	100.00	100.00	100.00	
中國精誠企業 管理	精誠至開 (上海) 信息技術 公司 (精誠至開)	資訊軟體服務業、資訊軟體批發 業、資訊軟體零售業	100.00	100.00	100.00	
精誠瑞寶及 精誠至開	精誠瑞寶 (上海) 信息技術 公司 (瑞寶信息)	計算機軟、硬件技術、電腦網路 系統之研究、開發、安裝、批 發貿易	100.00	100.00	100.00	10.

1. 合併公司對漢茂之持股為 48.92%，經考量合併公司具主導漢茂攸關活動之實質能力，故將其列為子公司。
2. 本公司於 111 年 5 月處分嘉利 30% 股權，致所持股權百分比下降至 70%。
3. 知意圖及台灣電腦於 109 年 12 月分別經股東會決議辦理解散清算，本公司於 111 年 6 月收到知意圖清算退回款項。
4. 本公司於 111 年 8 月取得達友科技 54.92% 股權，自取得日起連同其子公司達安科技及達友資訊併入合併財務報告。
5. 精誠微雲於 111 年 9 月設立。
6. 朋昶於 111 年 7 月增資發行新股，奇唯未按持股比例認購，致所持股權百分比下降至 79.26%。奇唯於 112 年 3 月將原持有朋昶 79.23% 股權轉讓予精聯，因屬共同控制下之交易，是以未認列處分損益，惟衍生之交易成本 816 仟元係調整減少相關資本公積。

7. Kimo BVI 對香港瑞寶之持股為 49%，經考量合併公司具主導香港瑞寶攸關活動之實質能力，故將其列為子公司。
8. Gemini Data 於 111 年 1 月設立。
9. 精聯於 111 年 3 月向非控制權益購入敦新 14.40% 股權，致所持股權百分比上升至 88.83%。另敦新於 111 年 5 月增資發行新股，本公司及精聯未按持股比例認購，致所持股權百分比上升至 91.6%。本公司於 111 年 12 月將原持有敦新 20.11% 股權全數轉讓予精聯，因屬共同控制下之交易，是以未認列處分損益，惟衍生之交易成本 536 仟元係調整減少相關資本公積。
10. 瑞寶信息原名為廣州精誠瑞寶信息技術有限公司，因公司遷址，業已於 112 年 3 月辦理變更登記，更名為精誠瑞寶（上海）信息技術有限公司。

所有子公司之帳目已併入編製 112 年及 111 年 1 月 1 日至 3 月 31 日之合併財務報告。

列入上述合併財務報告之編製個體中，除 112 年及 111 年 1 月 1 日至 3 月 31 日本公司、精誠軟體、SCGI、Kimo BVI 及其子公司（朋昶及敦新除外）之財務報告業經會計師核閱外，其餘子公司之財務報表未經會計師核閱。其 112 年及 111 年 3 月 31 日之資產總額分別為 8,101,266 仟元及 6,449,945 仟元，各占合併資產總額之 28.82% 及 24.30%；負債總額分別為 3,578,871 仟元及 3,262,745 仟元，各占合併負債總額之 27.49% 及 26.45%；112 年及 111 年 1 月 1 日至 3 月 31 日之綜合利益總額分別為 164,489 仟元及 78,702 仟元，各占合併綜合利益總額之 36.44% 及 16.98%。

#### 十四、採用權益法之投資

	112年3月31日	111年12月31日	111年3月31日
投資關聯企業	<u>\$ 1,968,129</u>	<u>\$ 1,963,914</u>	<u>\$ 1,785,812</u>

關聯企業彙總資訊：

	112年1月1日 至3月31日	111年1月1日 至3月31日
合併公司享有之份額		
本期淨利（損）	\$ 7,398	(\$ 628)
其他綜合（損）益	( 3,183)	6,166
綜合利益總額	<u>\$ 4,215</u>	<u>\$ 5,538</u>

採用權益法之投資及合併公司對其享有之損益及其他綜合損益份額，係按未經會計師核閱之財務報告計算。

十五、不動產、廠房及設備

成 本	土 地	建 築 物	電 腦 設 備	運 輸 設 備	出 租 設 備	租 賃 改 良	其 他 設 備	合 計
111年1月1日餘額	\$ 950,920	\$ 1,456,044	\$ 286,258	\$ 4,331	\$ 24,594	\$ 93,891	\$ 104,879	\$ 2,920,917
增 添	-	-	18,820	-	12,811	6,659	15,495	53,785
處 分	-	-	( 4,513)	-	-	( 2,016)	( 55)	( 6,584)
重 分 類	-	-	( 972)	-	( 24)	-	-	( 996)
淨兌換差額	-	10,205	1,320	62	82	163	465	12,297
111年3月31日餘額	<u>\$ 950,920</u>	<u>\$ 1,466,249</u>	<u>\$ 300,913</u>	<u>\$ 4,393</u>	<u>\$ 37,463</u>	<u>\$ 98,697</u>	<u>\$ 120,784</u>	<u>\$ 2,979,419</u>
累計折舊及減損								
111年1月1日餘額	\$ 7,694	\$ 575,666	\$ 146,250	\$ 2,985	\$ 15,430	\$ 41,481	\$ 42,994	\$ 832,500
折舊費用	-	5,741	16,434	219	1,229	4,660	5,132	33,415
處 分	-	-	( 1,730)	-	-	( 1,461)	( 55)	( 3,246)
重 分 類	-	-	( 480)	-	( 4)	-	-	( 484)
淨兌換差額	-	2,876	1,013	43	82	102	113	4,229
111年3月31日餘額	<u>\$ 7,694</u>	<u>\$ 584,283</u>	<u>\$ 161,487</u>	<u>\$ 3,247</u>	<u>\$ 16,737</u>	<u>\$ 44,782</u>	<u>\$ 48,184</u>	<u>\$ 866,414</u>
111年3月31日淨額	<u>\$ 943,226</u>	<u>\$ 881,966</u>	<u>\$ 139,426</u>	<u>\$ 1,146</u>	<u>\$ 20,726</u>	<u>\$ 53,915</u>	<u>\$ 72,600</u>	<u>\$ 2,113,005</u>
成 本								
112年1月1日餘額	\$ 1,016,441	\$ 1,467,117	\$ 405,981	\$ 4,356	\$ 35,066	\$ 116,809	\$ 140,769	\$ 3,186,539
增 添	-	-	16,523	-	7,728	59	4,224	28,534
處 分	-	-	( 52,320)	-	( 1,619)	( 4,163)	( 5,562)	( 63,664)
重 分 類	-	-	-	-	1,941	-	-	1,941
淨兌換差額	-	1,162	( 127)	7	9	( 94)	40	997
112年3月31日餘額	<u>\$ 1,016,441</u>	<u>\$ 1,468,279</u>	<u>\$ 370,057</u>	<u>\$ 4,363</u>	<u>\$ 43,125</u>	<u>\$ 112,611</u>	<u>\$ 139,471</u>	<u>\$ 3,154,347</u>
累計折舊及減損								
112年1月1日餘額	\$ 7,694	\$ 598,874	\$ 214,530	\$ 3,776	\$ 18,308	\$ 62,337	\$ 68,722	\$ 974,241
折舊費用	-	5,797	19,649	97	2,428	5,468	5,968	39,407
處 分	-	-	( 51,720)	-	( 1,619)	( 3,909)	( 5,284)	( 62,532)
重 分 類	-	-	-	-	9	( 70)	1	169
淨兌換差額	-	342	( 119)	6	9	( 70)	1	169
112年3月31日餘額	<u>\$ 7,694</u>	<u>\$ 605,013</u>	<u>\$ 182,340</u>	<u>\$ 3,879</u>	<u>\$ 19,126</u>	<u>\$ 63,826</u>	<u>\$ 69,407</u>	<u>\$ 951,285</u>
111年12月31日及 112年1月1日淨額	<u>\$ 1,008,747</u>	<u>\$ 868,243</u>	<u>\$ 191,451</u>	<u>\$ 580</u>	<u>\$ 16,758</u>	<u>\$ 54,472</u>	<u>\$ 72,047</u>	<u>\$ 2,212,298</u>
112年3月31日淨額	<u>\$ 1,008,747</u>	<u>\$ 863,266</u>	<u>\$ 187,717</u>	<u>\$ 484</u>	<u>\$ 23,999</u>	<u>\$ 48,785</u>	<u>\$ 70,064</u>	<u>\$ 2,203,062</u>

折舊費用係以直線基礎按下列耐用年數計提：

建築物	19至60年
電腦設備及其他設備	3至7年
運輸設備	5至6年
出租設備及租賃改良	2至5年

設定作為借款擔保之不動產、廠房及設備金額，請參閱附註三一。

## 十六、租賃協議

### (一) 使用權資產

	112年3月31日	111年12月31日	111年3月31日
使用權資產帳面金額			
建築物	\$ 366,033	\$ 288,171	\$ 260,171
機器設備	103,390	30,898	45,109
運輸設備	5,904	6,899	3,422
	<u>\$ 475,327</u>	<u>\$ 325,968</u>	<u>\$ 308,702</u>
		112年1月1日	111年1月1日
		至3月31日	至3月31日
使用權資產之增添		<u>\$ 204,373</u>	<u>\$ 95,830</u>
使用權資產之折舊費用			
建築物		\$ 37,188	\$ 32,800
機器設備		11,117	8,483
運輸設備		995	482
		<u>\$ 49,300</u>	<u>\$ 41,765</u>

### (二) 租賃負債

	112年3月31日	111年12月31日	111年3月31日
租賃負債帳面金額			
流動	<u>\$ 168,868</u>	<u>\$ 138,424</u>	<u>\$ 136,170</u>
非流動	<u>\$ 313,205</u>	<u>\$ 194,150</u>	<u>\$ 176,883</u>

租賃負債之折現率區間如下：

	112年3月31日	111年12月31日	111年3月31日
建築物	1.00%~5.00%	1.00%~5.00%	1.00%~5.00%
機器設備	1.00%~1.25%	1.00%~1.25%	1.00%~1.25%
運輸設備	1.00%~1.22%	1.00%~1.22%	1.00%~1.25%

### (三) 重要承租活動及條款

合併公司承租若干建築物做為辦公室使用及承租若干機器及運輸設備提供營運所需，租賃期間為1~7年。於租賃期間終止時，合併公司對所租賃之建築物及設備並無優惠承購權。

(四) 其他租賃資訊

	112年1月1日 至3月31日	111年1月1日 至3月31日
短期及低價值資產租賃費用	<u>\$ 13,787</u>	<u>\$ 12,528</u>
租賃之現金流出總額	<u>\$ 63,948</u>	<u>\$ 54,929</u>

合併公司選擇對符合短期及低價值資產租賃適用認列之豁免，不對該等租賃認列相關使用權資產及租賃負債。

112年及111年3月31日適用認列豁免之短期及低價值資產租賃承諾金額分別為14,530仟元及13,592仟元。

十七、借 款

(一) 短期借款

	112年3月31日	111年12月31日	111年3月31日
信用借款	\$ 818,410	\$ 1,419,640	\$ 1,186,610
擔保借款			
銀行擔保借款	511,000	430,114	449,015
租賃公司存貨售 後買回融資	-	560	28,640
	<u>\$ 1,329,410</u>	<u>\$ 1,850,314</u>	<u>\$ 1,664,265</u>
年 利 率			
信用借款	1.73%~2.95%	1.37%~2.82%	1.1%~2.3%
擔保借款			
銀行擔保借款	3.70%~4.00%	3.70%~4.00%	4.00%
租賃公司存貨售 後買回融資	-	1.03%	1.03%

上述租賃公司存貨售後買回融資係由子公司朋昶董事長提供連帶保證。

上述銀行擔保借款係以不動產、廠房及設備—土地及建築物作為擔保品，請參閱附註三一。



## (二) 長期借款

	112年3月31日	111年12月31日	111年3月31日
擔保借款	\$ 112,127	\$ 114,647	\$ 91,997
減：列為1年內到期部分	( 10,148)	( 10,120)	( 5,913)
	<u>\$ 101,979</u>	<u>\$ 104,527</u>	<u>\$ 86,084</u>
年 利 率	2.03%~2.31%	1.40%~2.31%	1.40%~1.65%

上述銀行擔保借款係以不動產、廠房及設備－土地及建築物作為擔保品，請參閱附註三一。

## 十八、應付公司債

	112年3月31日	111年12月31日	111年3月31日
國內無擔保普通公司債	\$ 3,000,000	\$ 3,000,000	\$ 3,000,000
減：應付公司債折價	( 4,278)	( 4,580)	( 5,333)
	<u>\$ 2,995,722</u>	<u>\$ 2,995,420</u>	<u>\$ 2,994,667</u>

本公司於110年9月發行3仟單位（每單位面額1,000仟元）、票面年利率為0.82%之新台幣計價無擔保普通公司債，發行總額計3,000,000仟元，發行期間自110年9月至115年9月到期。自發行日起依票面利率，每年單利計付息乙次，本金自發行日起到期一次還本。本公司發行公司債所募集之資金係用以償還借款及充實營運資金。

## 十九、退職後福利計畫

112年及111年1月1日至3月31日認列之確定福利計畫相關退休金費用係以111年及110年12月31日精算決定之退休金成本率計算，金額分別為616仟元及551仟元。

## 二十、權益

### (一) 普通股股本

	112年3月31日	111年12月31日	111年3月31日
額定股數（仟股）	<u>400,000</u>	<u>400,000</u>	<u>400,000</u>
額定股本（每股面額10元）	<u>\$ 4,000,000</u>	<u>\$ 4,000,000</u>	<u>\$ 4,000,000</u>
已發行股數（仟股）	<u>272,333</u>	<u>272,333</u>	<u>269,393</u>
已發行股本	<u>\$ 2,723,333</u>	<u>\$ 2,723,333</u>	<u>\$ 2,693,933</u>

本公司於 111 年 5 月 26 日經股東會決議通過無償發行限制員工權利新股 3,000 仟股，總額共計 30,000 仟元，業經金融監督管理委員會申報生效在案。本公司於 111 年 8 月 3 日經董事會決議通過全數發行，請參閱附註二五。

本公司於 111 年 12 月 21 日經董事會決議註銷收回未符合既得條件之限制員工權利新股 60 仟股，每股面額 10 元，共計 600 仟元，並以 111 年 12 月 21 日為減資基準日。

## (二) 資本公積

	112年3月31日	111年12月31日	111年3月31日
<u>得用以彌補虧損、發放</u>			
<u>現金或撥充股本(1)</u>			
股票發行溢價	\$ 4,425,972	\$ 4,425,972	\$ 4,641,487
<u>實際取得或處分子公司股</u>			
權價格與帳面金額差額	193,977	193,977	-
受贈資產	544	544	544
庫藏股票交易	2,052,062	2,052,062	1,945,013
<u>僅可彌補虧損</u>			
<u>認列對子公司及關聯企業</u>			
所有權權益變動數(2)	10,328	11,669	11,367
處分固定資產利益	4,493	4,493	4,493
<u>不得作為任何用途</u>			
限制員工權利股票	185,514	185,514	-
	<u>\$ 6,872,890</u>	<u>\$ 6,874,231</u>	<u>\$ 6,602,904</u>

(1) 此類資本公積得用以彌補虧損，亦得於公司無虧損時，用以發放現金或撥充股本，惟撥充股本時每年以實收股本之一定比率為限。

(2) 此類資本公積係本公司未實際取得或處分子公司股權時，因子公司權益變動認列之權益交易影響數，或本公司採權益法認列子公司及關聯企業資本公積之調整數。

## (三) 保留盈餘及股利政策

依本公司章程之盈餘分派政策規定，每年度決算如有稅後淨利，應先彌補累積虧損後，再提 10% 為法定盈餘公積，其餘再依法令規定提列或迴轉特別盈餘公積；如尚有餘額，併同累積未分配盈

餘，由董事會擬具盈餘分配案，除以發放現金方式為之授權董事會特別決議並報告股東會，其餘提請股東會決議分派股東股利。

本公司章程規定之員工及董事酬勞分派政策，參閱附註二二之(三)員工酬勞及董事酬勞。

本公司股利政策如下：

本公司配合整體環境及產業成長特性，並配合公司長期財務規劃，以求永續經營、穩定經營發展，股利政策係採用剩餘股利政策，主要係依據本公司未來之資本預算規劃來衡量年度之資金需求，然後先以保留盈餘融通所需之資金後，剩餘之盈餘才以股利之方式分派之。分派步驟如下：

1. 決定最佳之資本預算。
2. 決定滿足最佳之資本預算所需融通資金。
3. 決定所需融通之資金多少由保留盈餘予以支應，餘可採現金增資或公司債等方式支應。
4. 剩餘之盈餘視營運需要保留適當額度後，得以股利之方式分配予股東。

本公司股利之發放以現金或股票方式為之，並優先考量發放現金股利，若以股票股利方式分派，則股票股利以不高於當年度發放股利總額之 50% 為原則，惟仍得視公司目前及未來之投資環境、資金需求、國內外競爭狀況及資本預算等因素，並兼顧股東利益、平衡股利及公司長期財務規劃等考量，每年依法由董事會擬具股利之分派方式或相關方案，並提報股東會討論及議決之。

前項盈餘之分派，若以現金分派者，授權董事會以三分之二以上董事之出席，及出席董事過半數之決議為之，並報告股東會。本公司得將公積全部或一部依法令或主管機關規定分派，其以現金分派者，授權董事會依公司法第二百四十一條規定決議辦理，並報告股東會。

法定盈餘公積應提撥至其餘額達公司實收股本總額時為止。法定盈餘公積得用以彌補虧損。公司無虧損時，法定盈餘公積超過實收股本總額 25% 之部分除得撥充股本外，尚得以現金分配。

依法令規定，本公司於分配盈餘時，必須就其他權益減項淨額提列特別盈餘公積。嗣後其他權益減項金額如有減少，可就減少金額自特別盈餘公積轉回未分配盈餘。

此外，依法令規定，子公司在年底持有本公司股票市價低於帳面價值之差額，亦應依持股比例計算提列相同數額之特別盈餘公積。嗣後市價如有回升，可就該部分金額依持股比例自特別盈餘公積轉回未分配盈餘。

本公司 111 及 110 年度盈餘分配案如下：

	<u>111年度</u>	<u>110年度</u>
提列法定盈餘公積	\$ 114,930	\$ 118,903
迴轉特別盈餘公積	(\$ 421,001)	(\$ 39,587)
現金股利	\$ 1,361,517	\$ 1,131,452
每股現金股利 (元)	<u>\$ 5.0</u>	<u>\$ 4.2</u>

上述現金股利已分別於 112 年及 111 年 4 月 12 日董事會決議分配，另本公司於 111 年 4 月 12 日董事會決議自股票發行溢價之資本公積配發每股現金 0.8 元，共計 215,515 仟元。

110 年度其餘盈餘分配項目已於 111 年 5 月 26 日股東常會決議。

111 年度其餘盈餘分配項目，尚待預計於 112 年 5 月召開之股東常會決議。

有關本公司股東會決議情形，請至台灣證券交易所「公開資訊觀測站」查詢。

#### (四) 其他權益項目

##### 1. 國外營運機構財務報表換算之兌換差額

	<u>112年1月1日 至3月31日</u>	<u>111年1月1日 至3月31日</u>
期初餘額	(\$ 272,123)	(\$ 692,016)
國外營運機構之兌換差額	( 23,339)	137,453
採用權益法之關聯企業份額	( 4,118)	1,084
期末餘額	<u>(\$ 299,580)</u>	<u>(\$ 553,479)</u>

2. 透過其他綜合損益按公允價值衡量之金融資產未實現損益

	112年1月1日 至3月31日	111年1月1日 至3月31日
期初餘額	(\$ 36,000)	(\$ 37,108)
權益工具投資之未實現損益	( 7,241)	1,282
採用權益法之關聯企業份額	( 16)	4,863
處分權益工具累計損益移至 保留盈餘	( <u>60</u> )	<u>-</u>
期末餘額	(\$ <u>43,317</u> )	(\$ <u>30,963</u> )

3. 員工未賺得酬勞

	112年1月1日 至3月31日
期初餘額	(\$ 171,334)
本公司認列股份基礎給付 費用	27,515
子公司認列股份基礎給付 費用	<u>5,170</u>
期末餘額	(\$ <u>138,649</u> )

本公司發行限制員工權利股票相關說明請參閱附註二五。

(五) 庫藏股票 (仟股)

收 回 原 因	期 初 股 數	本 期 增 加	本 期 減 少	期 末 股 數
<u>112年及111年1月1日至 3月31日</u>				
子公司持有本公司股票自採 用權益法之投資轉列庫藏 股票	<u>21,410</u>	<u>-</u>	<u>-</u>	<u>21,410</u>

子公司於資產負債表日持有本公司股票之相關資訊如下：

	112年3月31日	111年12月31日	111年3月31日
<u>漢 茂</u>			
持有股數 (仟股)	<u>21,317</u>	<u>21,317</u>	<u>21,317</u>
帳面金額	<u>\$ 738,426</u>	<u>\$ 738,426</u>	<u>\$ 755,480</u>
市 價	<u>\$ 1,679,754</u>	<u>\$ 1,481,509</u>	<u>\$ 1,724,519</u>
<u>精 璞</u>			
持有股數 (仟股)	<u>10,982</u>	<u>10,982</u>	<u>10,982</u>
帳面金額	<u>\$ 237,308</u>	<u>\$ 237,308</u>	<u>\$ 246,093</u>
市 價	<u>\$ 865,340</u>	<u>\$ 763,213</u>	<u>\$ 888,401</u>

漢茂持有本公司股票自採用權益法之投資轉列庫藏股票係依其原始取得成本按本公司之持股比例 48.92% 計算，112 年 3 月 31 日暨 111 年 12 月 31 日及 3 月 31 日之金額皆為 515,617 仟元（10,428 仟股）。剩餘部分視為漢茂非控制權益之收回，自合併資產負債表之非控制權益項下減除。

子公司持有母公司股票視同庫藏股票處理，除母公司持股逾 50% 之子公司不得參與本公司之現金增資及無表決權外，其餘與一般股東權利相同。

#### (六) 非控制權益

	112年1月1日 至3月31日	111年1月1日 至3月31日
期初餘額	\$ 539,648	\$ 307,828
歸屬於非控制權益之份額		
本期淨利	30,651	2,216
國外營運機構財務報表 換算之兌換差額	( 955)	1,825
與非控制權益之權益交易 (附註二七)	-	( 58,574)
對子公司所有權權益變動	275	-
獲配子公司股利	-	( 1,481)
子公司認列股份基礎給付 交易相關非控制權益(附註 二五)	250	-
期末餘額	<u>\$ 569,869</u>	<u>\$ 251,814</u>

#### 二一、營業收入

	112年1月1日 至3月31日	111年1月1日 至3月31日
客戶合約收入		
商品銷貨收入	\$ 6,494,890	\$ 6,097,297
勞務收入	1,694,359	1,600,387
其他營業收入	39,471	17,398
	<u>\$ 8,228,720</u>	<u>\$ 7,715,082</u>

#### 合約餘額

	112年3月31日	111年12月31日	111年3月31日
應收票據及帳款	<u>\$ 4,765,646</u>	<u>\$ 6,345,625</u>	<u>\$ 5,015,625</u>
合約負債	<u>\$ 1,905,970</u>	<u>\$ 2,438,375</u>	<u>\$ 1,423,428</u>

應收票據及帳款之說明，請參閱附註十一。合約負債之變動主要係來自滿足履約義務時點與客戶付款時點之差異。

## 二二、本期淨利

### (一) 折舊及攤銷

	112年1月1日 至3月31日	111年1月1日 至3月31日
不動產、廠房及設備	\$ 39,407	\$ 33,415
使用權資產	49,300	41,765
無形資產	15,547	8,865
	<u>\$ 104,254</u>	<u>\$ 84,045</u>
折舊費用依功能別彙總		
營業成本	\$ 23,617	\$ 20,106
營業費用	65,090	55,074
	<u>\$ 88,707</u>	<u>\$ 75,180</u>
攤銷費用依功能別彙總		
營業成本	\$ 59	\$ 223
營業費用	15,488	8,642
	<u>\$ 15,547</u>	<u>\$ 8,865</u>

### (二) 員工福利費用

	112年1月1日 至3月31日	111年1月1日 至3月31日
退職後福利		
確定提撥計畫	\$ 45,794	\$ 51,572
確定福利計畫（附註十九）	616	551
	46,410	52,123
股份基礎給付酬勞成本	32,685	-
薪資費用	1,064,448	939,974
勞健保費用	91,269	90,801
其他員工福利費用	42,213	44,292
	<u>\$ 1,277,025</u>	<u>\$ 1,127,190</u>
依功能別彙總		
營業成本	\$ 64,868	\$ 44,428
營業費用	1,212,157	1,082,762
	<u>\$ 1,277,025</u>	<u>\$ 1,127,190</u>

截至 112 年及 111 年 3 月 31 日止，合併公司人數分別為 4,351 人及 4,220 人。

(三) 員工酬勞及董事酬勞

本公司依章程規定係以當年度扣除分派員工及董事酬勞前之稅前利益分別以不低於 0.1% 及不高於 2% 提撥員工酬勞及董事酬勞。112 年及 111 年 1 月 1 日至 3 月 31 日估列之員工酬勞及董事酬勞金額如下：

	112年1月1日 至3月31日	111年1月1日 至3月31日
員工酬勞	<u>\$ 14,700</u>	<u>\$ 10,052</u>
董事酬勞	<u>\$ 9,800</u>	<u>\$ 6,702</u>

111 及 110 年度員工酬勞及董事酬勞分別於 112 年 2 月 22 日及 111 年 2 月 23 日經董事會決議發放現金金額如下：

	111年度	110年度
員工酬勞	<u>\$ 34,578</u>	<u>\$ 38,635</u>
董事酬勞	<u>\$ 23,052</u>	<u>\$ 25,756</u>

年度合併財務報告通過發布日後若金額仍有變動，則依會計估計值變動處理，於次一年度調整入帳。

111 及 110 年度員工酬勞及董事酬勞之實際配發金額與 111 及 110 年度合併財務報告之認列金額並無差異。

有關本公司董事會決議之員工酬勞及董事酬勞資訊，請至台灣證券交易所「公開資訊觀測站」查詢。

二三、所得稅

(一) 認列於損益之所得稅費用之主要組成項目

	112年1月1日 至3月31日	111年1月1日 至3月31日
當期所得稅		
本期產生者	\$ 86,643	\$ 66,372
未分配盈餘加徵	79	-
基本稅額應納差額	10,961	-
以前年度之調整	( 823 )	( 523 )
	<u>96,860</u>	<u>65,849</u>

(接次頁)



(承前頁)

	112年1月1日 至3月31日	111年1月1日 至3月31日
遞延所得稅		
本期產生者	\$ 2,527	\$ 3,105
以前年度之調整	<u>-</u>	<u>( 240)</u>
	<u>2,527</u>	<u>2,865</u>
認列於損益之所得稅費用	<u>\$ 99,387</u>	<u>\$ 68,714</u>

## (二) 所得稅核定情形

本公司、精誠軟體、嘉利、康和、台灣電腦、內秋應、精聯、宜誠、泰鋒及精誠科技截至 109 年度之所得稅申報案件及 108 年度未分配盈餘申報案件；精璞、漢茂、金橋資訊、精誠隨想、奇唯、鼎盛資科、台灣資服、智慧資安、精聚、精睿、精智、精融、朋昶、敦新、達友科技、達安科技及達友資訊截至 110 年度之所得稅申報案件及 109 年度未分配盈餘申報案件，業經稅捐稽徵機關核定。

## 二四、每股盈餘

用以計算每股盈餘之盈餘及普通股加權平均股數如下：

	112年1月1日 至3月31日	111年1月1日 至3月31日
<u>本期淨利</u>		
歸屬於本公司業主之淨利	<u>\$ 455,495</u>	<u>\$ 314,512</u>
<u>股數 (仟股)</u>		
用以計算基本每股盈餘之普通 股加權平均股數	247,983	247,983
具稀釋作用潛在普通股之影響：		
員工酬勞	455	402
限制員工權利股票	<u>576</u>	<u>-</u>
用以計算稀釋每股盈餘之普通 股加權平均股數	<u>249,014</u>	<u>248,385</u>
<u>每股盈餘 (元)</u>		
基本每股盈餘	<u>\$ 1.84</u>	<u>\$ 1.27</u>
稀釋每股盈餘	<u>\$ 1.83</u>	<u>\$ 1.27</u>

若本公司得選擇以股票或現金發放員工酬勞，則計算稀釋每股盈餘時，假設員工酬勞將採發放股票方式，並於該潛在普通股具有稀釋作用時計入加權平均流通在外股數，以計算稀釋每股盈餘。於次年度股東會決議員工酬勞發放股數前計算稀釋每股盈餘時，亦繼續考量該等潛在普通股之稀釋作用。

假設子公司買賣及持有本公司股票不視為庫藏股票而作為投資時，用以計算擬制性每股盈餘之盈餘及普通股加權平均股數如下：

	112年1月1日 至3月31日	111年1月1日 至3月31日
<u>本期淨利</u>		
歸屬於本公司業主之淨利	<u>\$ 455,495</u>	<u>\$ 314,512</u>
<u>股數 (仟股)</u>		
用以計算擬制性基本每股盈餘 之普通股加權平均股數	269,393	269,393
具稀釋作用潛在普通股之影響：		
員工酬勞	455	402
限制員工權利股票	<u>576</u>	<u>-</u>
用以計算擬制性稀釋每股盈餘 之普通股加權平均股數	<u>270,424</u>	<u>269,795</u>
<u>擬制性每股盈餘 (元)</u>		
基本每股盈餘	<u>\$ 1.69</u>	<u>\$ 1.17</u>
稀釋每股盈餘	<u>\$ 1.68</u>	<u>\$ 1.17</u>

## 二五、股份基礎給付協議

本公司於 111 年 5 月 26 日經股東會決議通過無償發行限制員工權利股票 3,000 仟股，總額共計 30,000 仟元，業經金融監督管理委員會申報生效在案。限制員工權利股票既得條件如下：

- (一) 員工自獲配限制員工權利新股後需於各既得日當日仍在職，且同時符合集團營運目標及個人績效之條件，並於績效衡量期間未曾有違反本公司（或從屬公司）勞動契約或依本公司（或從屬公司）員工獎懲辦法等受記大過以上之懲戒。

(二) 各年度可既得之最高股份比例為：發行後屆滿一年 33%、屆滿二年 33%，以及屆滿三年 34% 或 111 至 113 年三年合計可既得比例上限為 100%。惟各年度可既得之實際比例與股數須再依集團營運目標及個人績效之達成情形計算既得比例。

員工獲配新股後，未達成既得條件前受限制之權利如下：

- (一) 依信託約定，員工獲配新股後，於達成既得條件前，不得將該限制員工權利新股出售、抵押、轉讓、贈與、質押、無異議請求收買權或其他方式之處分。
- (二) 股東會之出席、提案、發言、投票表決權，依信託保管契約執行之。
- (三) 限制員工權利新股發行後，應立即將之交付信託，且於達成既得條件前，員工不得以任何合理理由或方式向受託人請求受領返還限制員工權利新股。
- (四) 既得期間如本公司辦理現金減資等非因法定減資之減少資本，限制員工權利新股應依減資比例註銷。如係現金減資，因此退還之現金須交付信託，於達成既得條件後才得交付員工，惟若未達既得條件，本公司將收回該等現金。
- (五) 除前述限制外，員工獲配之限制員工權利新股，於未達既得條件前之其他權利，包括但不限於：股息、紅利及資本公積之受配權、現金增資之認股權等，與本公司已發行之普通股股份相同，相關作業方式依信託保管契約執行之。

本公司於 111 年 8 月 3 日經董事會決議無償發行限制員工權利股票 3,000 仟股，每股面額 10 元，共計 30,000 仟元，並以 111 年 9 月 1 日為給與日，給與日股票之收盤價為每股 73.10 元。截至 112 年 3 月 31 日止，尚無實際既得之限制員工權利股票。

合併公司 112 年 1 月 1 日至 3 月 31 日限制員工權利股票認列之酬勞成本為 32,685 仟元。

## 二六、企業合併

### (一) 收購子公司

	主 要 營 運 活 動	收 購 日	具 表 決 權 之 所 有 權 權 益 / 收 購 比 例 ( % )
達友科技	電腦資訊及通信工程之設計、安裝及維護與電腦系統軟體之設計及銷售	111年8月	54.92%

合併公司收購達友科技係為持續擴充合併公司之營運領域。

### (二) 移轉對價

現 金	<u>達 友 科 技</u> <u>\$ 286,000</u>
-----	-------------------------------------

### (三) 收購日取得之資產及負債

	<u>達 友 科 技</u>
流動資產	
現金及約當現金	\$ 219,804
透過損益按公允價值衡量之金融資產	5,093
應收帳款	60,239
應收帳款－關係人	4,374
存 貨	13,563
預付款項	55,560
其他流動資產	67
非流動資產	
不動產、廠房及設備	91,550
其他無形資產	46,311
遞延所得稅資產	5,841
其他非流動資產	7,374
流動負債	
短期借款	20,000
合約負債	131,421
應付票據及帳款	16,082
其他應付款	15,286
其他流動負債	253
非流動負債	
長期借款	28,791
其他非流動負債	1,553
	<u>\$ 296,390</u>

(四) 因收購產生之商譽

	<u>達友科技</u>
移轉對價	\$ 286,000
加：非控制權益	112,771
減：所取得可辨認淨資產之公允價值	( 296,390)
因收購產生之商譽	<u>\$ 102,381</u>

(五) 取得子公司之淨現金流出

	<u>達友科技</u>
取得之現金及約當現金餘額	\$ 219,804
減：現金支付之對價	( 286,000)
	<u>(\$ 66,196)</u>

(六) 企業合併對經營成果之影響

合併公司自收購日起至本合併財務報告日止，被收購公司之經營成果對合併公司並無重大影響。

二七、與非控制權益之權益交易

(一) 如附註十三之 2.所述，合併公司於 111 年 5 月處分嘉利 30%股權，致持股比例由 100%下降至 70%，並未改變合併公司對該子公司之控制，故視為權益交易處理。

	<u>金 額</u>
收取之現金對價	\$ 299,025
子公司淨資產帳面金額按相對權益變動計算應轉入 非控制權益之金額	( 104,511)
權益交易差額（帳列資本公積項下）	<u>\$ 194,514</u>

(二) 如附註十三之 6.所述，合併公司於 111 年 7 月未按持股比例認購朋昶現金增資股權，致持股比例由 92.14%下降至 79.26%，是以合併公司調整增加資本公積－認列對子公司所有權權益變動數 3,151 仟元。

(三) 如附註十三之 9.所述，合併公司於 111 年 3 月向敦新非控制權益股東購入股權，致持股比例由 74.43% 上升至 88.83%，並未改變合併公司對該子公司之控制，故視為權益交易處理。

	金 額
支付之現金對價	(\$ 68,400)
子公司淨資產帳面金額按相對權益變動計算應轉出 非控制權益之金額	<u>58,574</u>
權益交易差額	(\$ <u>9,826</u> )
沖抵帳載資本公積	(\$ 1,858)
調整減少保留盈餘	( <u>7,968</u> )
	(\$ <u>9,826</u> )

合併公司於 111 年 5 月未按持股比例認購敦新現金增資股權，致持股比例由 88.83% 上升至 91.60%，是以合併公司調整減少資本公積－認列對子公司所有權權益變動數 6,989 仟元。

#### 二八、資本風險管理

合併公司資本結構係由合併公司之借款及權益（包括股本、資本公積、保留盈餘及其他權益項目）組成。

本公司主要管理階層定期檢視集團資本結構，其檢視內容包括考量各類資本之成本及相關風險，藉由支付股利、發行新股、買回股份及發行新債或償付舊債等方式平衡其整體資本結構。

#### 二九、金融工具

##### (一) 公允價值資訊－非按公允價值衡量之金融工具

合併公司管理階層認為非按公允價值衡量之金融資產及金融負債之帳面金額趨近其公允價值。

(二) 公允價值資訊－以重複性基礎按公允價值衡量之金融工具

1. 公允價值層級

112年3月31日

	第 1 等級	第 2 等級	第 3 等級	合 計
<u>透過損益按公允價值衡量</u>				
<u>之金融資產</u>				
上市(櫃)股票	\$ 48,169	\$ -	\$ -	\$ 48,169
未上市(櫃)股票	-	-	1,853,435	1,853,435
未上市(櫃)特別股	-	-	75,773	75,773
受益憑證	3,831,429	-	-	3,831,429
其 他	-	-	116,223	116,223
合 計	<u>\$ 3,879,598</u>	<u>\$ -</u>	<u>\$ 2,045,431</u>	<u>\$ 5,925,029</u>
<u>透過其他綜合損益按公允</u>				
<u>價值衡量之金融資產</u>				
上市(櫃)股票	\$ 41,100	\$ -	\$ -	\$ 41,100
未上市(櫃)股票	-	-	253,798	253,798
未上市(櫃)特別股	-	-	47,543	47,543
合 計	<u>\$ 41,100</u>	<u>\$ -</u>	<u>\$ 301,341</u>	<u>\$ 342,441</u>

111年12月31日

	第 1 等級	第 2 等級	第 3 等級	合 計
<u>透過損益按公允價值衡量</u>				
<u>之金融資產</u>				
上市(櫃)股票	\$ 212,359	\$ -	\$ -	\$ 212,359
未上市(櫃)股票	-	-	1,840,404	1,840,404
未上市(櫃)特別股	-	-	85,734	85,734
受益憑證	3,346,134	-	-	3,346,134
其 他	-	-	114,790	114,790
合 計	<u>\$ 3,558,493</u>	<u>\$ -</u>	<u>\$ 2,040,928</u>	<u>\$ 5,599,421</u>
<u>透過其他綜合損益按公允</u>				
<u>價值衡量之金融資產</u>				
上市(櫃)股票	\$ 33,177	\$ -	\$ -	\$ 33,177
未上市(櫃)股票	-	-	252,335	252,335
未上市(櫃)特別股	-	-	57,121	57,121
合 計	<u>\$ 33,177</u>	<u>\$ -</u>	<u>\$ 309,456</u>	<u>\$ 342,633</u>

111年3月31日

	第 1 等級	第 2 等級	第 3 等級	合 計
<u>透過損益按公允價值衡量</u>				
<u>之金融資產</u>				
上市(櫃)股票	\$ 145,841	\$ -	\$ -	\$ 145,841
未上市(櫃)股票	-	-	1,636,380	1,636,380
未上市(櫃)特別股	-	-	107,277	107,277
受益憑證	3,956,687	-	-	3,956,687
其 他	-	-	99,311	99,311
合 計	<u>\$ 4,102,528</u>	<u>\$ -</u>	<u>\$ 1,842,968</u>	<u>\$ 5,945,496</u>
<u>透過其他綜合損益按公允</u>				
<u>價值衡量之金融資產</u>				
未上市(櫃)股票	\$ -	\$ -	\$ 225,869	\$ 225,869
未上市(櫃)特別股	-	-	53,243	53,243
合 計	<u>\$ -</u>	<u>\$ -</u>	<u>\$ 279,112</u>	<u>\$ 279,112</u>

112年及111年1月1日至3月31日無第1等級與第2等級公允價值衡量間移轉之情形。

2. 金融工具以第3等級公允價值衡量之調節

112年1月1日至3月31日

金 融 資 產	透過損益按	透過其他綜合	合 計
	公允價值衡量	損益按公允	
	權 益 工 具	價 值 衡 量	
	權 益 工 具	之 金 融 資 產	
期初餘額	\$ 2,040,928	\$ 309,456	\$ 2,350,384
認列於損益	57,864	-	41,521
認列於其他綜合			
損益	-	( 16,270)	( 16,270)
購 買	-	10,010	10,010
處 份	( 49,493)	-	( 33,150)
減資退回股款	( 3,250)	-	( 3,250)
淨兌換差額	( 618)	( 1,855)	( 2,473)
期末餘額	<u>\$ 2,045,431</u>	<u>\$ 301,341</u>	<u>\$ 2,346,772</u>
與期末所持有資產			
有關並認列於損			
益之當年度未實			
現利益或損失之			
變動數	<u>\$ 16,735</u>		<u>\$ 16,735</u>



111年1月1日至3月31日

金融資產	透過損益按公允價值衡量之金融資產		合 計
	權益工具	透過其他綜合損益按公允價值衡量之金融資產	
期初餘額	\$ 1,700,303	\$ 301,551	\$ 2,001,854
認列於損益	152,425	-	152,425
認列於其他綜合損益	-	1,282	1,282
減資退回股款	( 11,629)	( 32,382)	( 44,011)
淨兌換差額	1,869	8,661	10,530
期末餘額	<u>\$ 1,842,968</u>	<u>\$ 279,112</u>	<u>\$ 2,122,080</u>
與期末所持有資產有關並認列於損益之當年度未實現利益或損失之變動數	<u>\$ 152,425</u>		<u>\$ 152,425</u>

3. 第3等級公允價值衡量之評價技術及輸入值

金融工具類別	評價技術及輸入值
台灣期貨交易所公司	市場法：係參考投資標的近期交易價格，或類似標的之市場交易價格及市場狀況等評估其公允價值。重大不可觀察輸入值為考量市場流動性所作折價。
其他未上市（櫃）股票及其他	資產法：按個別資產及個別負債之總價值，以反映投資標的之整體價值。重大不可觀察輸入值為考量市場流動性所作折價。

(三) 金融工具之種類

	112年3月31日	111年12月31日	111年3月31日
<u>金融資產</u>			
透過損益按公允價值衡量	\$ 5,925,029	\$ 5,599,421	\$ 5,945,496
按攤銷後成本衡量(註1)	10,758,588	12,525,986	10,284,699
透過其他綜合損益按公允價值衡量	342,441	342,633	279,112
<u>金融負債</u>			
按攤銷後成本衡量(註2)	9,865,433	11,823,232	9,745,006

註 1：餘額係包含現金及約當現金、應收票據、應收帳款、存出保證金、其他應收款、應收租賃款（帳列其他流動資產及其他非流動資產）、長期應收款項、質押定存單（帳列其他金融資產）及債務工具投資（帳列按攤銷後成本衡量之金融資產—非流動）。

註 2：餘額係包含短期借款、應付票據及帳款、應付帳款—關係人、其他應付款、存入保證金（帳列其他非流動負債）、應付公司債、一年內到期之長期負債及長期借款。

#### (四) 財務風險管理目的與政策

合併公司財務風險管理目的，係為管理與合併公司營運活動相關之市場風險（包含匯率風險、利率風險及其他價格風險）、信用風險及流動性風險。為降低相關財務風險，合併公司致力於辨認、評估並規避市場之不確定性，以降低市場變動對公司財務績效之潛在不利影響。

合併公司之重要財務活動，係經本公司董事會及審計委員會依相關規範及制度進行覆核，並依其業務性質由相關單位負責。

##### 1. 市場風險

###### (1) 匯率風險

合併公司暴露於以非功能性貨幣（外幣）計價之銷售、採購及借款交易所產生之匯率風險。合併公司設有專責部門隨時注意匯率變動，調整公司外幣資金部位，期能及早掌握風險。

有關外幣匯率風險之敏感度分析，主要係針對合併公司於資產負債表日之主要外幣貨幣性資產與貨幣性負債（主要為美金與人民幣）帳面金額計算，當外幣升值／貶值 5% 時，對合併公司稅前淨利之影響列示如下：

	112年1月1日 至3月31日	111年1月1日 至3月31日
增加／減少	<u>\$ 5,999</u>	<u>\$ 15,865</u>

## (2) 利率風險

合併公司於資產負債表日受利率暴險之金融資產及負債帳面金額如下：

	112年3月31日	111年12月31日	111年3月31日
具公允價值利率風險			
金融資產	<u>\$ 1,833,061</u>	<u>\$ 1,801,683</u>	<u>\$ 899,797</u>
金融負債	<u>\$ 4,325,132</u>	<u>\$ 5,177,748</u>	<u>\$ 4,658,932</u>
具現金流量利率風險			
金融資產	<u>\$ 3,370,406</u>	<u>\$ 3,590,352</u>	<u>\$ 3,662,360</u>
金融負債	<u>\$ 112,127</u>	<u>\$ 114,647</u>	<u>\$ 91,997</u>

合併公司與銀行長期合作往來密切，透過銀行協助取得較佳之利率條件，故利率之變動對合併公司影響非屬重大。

有關利率風險之敏感度分析，係以資產負債表日具浮動利率之金融資產及負債計算。當年利率上升／下降十個基點（0.1%），對合併公司稅前淨利之影響列示如下：

	112年1月1日 至3月31日	111年1月1日 至3月31日
增加／減少	<u>\$ 815</u>	<u>\$ 893</u>

## (3) 其他價格風險

合併公司因投資各類國內外上市（櫃）公司股票、公司債及受益憑證等金融資產而產生價格暴險。合併公司已建置即時控管機制，故預期不致發生重大之價格風險。

有關上述投資價格風險之敏感度分析，係以資產負債表日以公允價值衡量之金融資產計算。當市場價格上升／下降5%時，對合併公司稅前淨利及其他綜合損益之影響列示如下：

	112年1月1日 至3月31日	111年1月1日 至3月31日
稅前淨利		
增加／減少	<u>\$ 296,251</u>	<u>\$ 297,275</u>
其他綜合損益		
增加／減少	<u>\$ 17,122</u>	<u>\$ 13,956</u>

## 2. 信用風險

信用風險係指金融資產受到合併公司之交易對方或他方未履行合約之潛在影響，最大信用暴險金額原則上即為金融資產於資產負債表日之帳面價值。

由於合併公司交易對方或他方均為信用良好之金融機構及公司組織，且未有信用風險顯著集中之情形，故預期無重大信用風險。

## 3. 流動性風險

合併公司係藉由現金流量預測，管理存貨進銷、應收帳款及應付帳款收付流程，以確保營運現金之流動性；閒置資金之運用則兼顧流動性、安全性與收益性做短期操作，另與銀行建立融資額度往來，以保持資金的流動性。

合併公司之營運資金足以支應，故未有因無法籌措資金以履行合約義務之流動性風險。

合併公司投資之受益憑證及國內外上市（櫃）公司股票等具活絡市場，故預期可輕易在市場上以接近公允價值之價格迅速出售，不致有重大之流動性風險。合併公司投資之未上市櫃公司股票及公司債等無活絡市場，故預期具有較重大之流動性風險。

## 三十、關係人交易

本公司及子公司（係本公司之關係人）間之交易、帳戶餘額、收益及費損於合併時全數予以銷除，故未揭露於本附註。合併公司與其他關係人間之重大交易如下。

### (一) 關係人名稱及其關係

<u>關 係 人 名 稱</u>	<u>與 合 併 公 司 之 關 係</u>
博暉科技公司（博暉）	關聯企業
中孚科技公司（中孚）	關聯企業
財金文化事業公司（財金文化）	關聯企業

（接次頁）

(承前頁)

關 係 人 名 稱	與 合 併 公 司 之 關 係
墨攻網路科技公司(墨攻)	關聯企業
機智證券投資顧問公司(機智)	關聯企業
聖森雲端科技公司(聖森)	關聯企業
德義資訊公司(德義)	關聯企業
藍新資訊公司(藍新)	關聯企業
宏誌科技公司(宏誌)	關聯企業
金納精誠(國際)科技公司(金納)	關聯企業
景竣實業公司(景竣)	關聯企業
慧穩科技公司(慧穩)	關聯企業
晉泰科技公司(晉泰)	關聯企業
寶錄電子公司(寶錄)	關聯企業
銓鋸國際公司(銓鋸)	關聯企業
互動資通公司(互動資通)	關聯企業
聯盛網通公司(聯盛網通)	關聯企業
綠界科技公司(綠界科技)	子公司之董事(自111年6月起 為合併公司之關係人)
謝○○	子公司之董事

(二) 營業收入

帳 列 項 目	關 係 人 類 別	112年1月1日 至3月31日	111年1月1日 至3月31日
銷貨收入	關聯企業	\$ 47,387	\$ 27,803
	子公司之董事	\$ 456	\$ -
勞務收入	關聯企業	\$ 1,634	\$ 2,158
	子公司之董事	\$ 48	\$ -
其他營業收入	子公司之董事	\$ 159	\$ -

(三) 進 貨

關 係 人 類 別	112年1月1日 至3月31日	111年1月1日 至3月31日
關聯企業	\$ 8,072	\$ 4,926

(四) 應收關係人款項

帳 列 項 目	關 係 人 類 別	112年3月31日	111年12月31日	111年3月31日
應收票據及帳款	關聯企業	\$ 53,524	\$ 39,335	\$ 33,899
	子公司之董事	\$ 450	\$ 172	\$ -

(接次頁)

(承前頁)

帳 列 項 目	關 係 人 類 別	112年3月31日	111年12月31日	111年3月31日
應收租賃款—流動(帳 列其他流動資產)	子公司之董事	\$ 1,465	\$ 1,310	\$ -
應收租賃款—非流動 (帳列其他非流動 資產)	子公司之董事	\$ 1,900	\$ 1,971	\$ -

(五) 應付關係人款項

帳 列 項 目	關 係 人 類 別	112年3月31日	111年12月31日	111年3月31日
應付帳款	關聯企業	\$ 14,003	\$ 23,873	\$ 11,391
其他應付款	子公司之董事	\$ 9,402	\$ 9,402	\$ 9,402

合併公司與關係人進貨或銷貨其商品規格相似者，其價格與非關係人相當。其商品規格不同者，則因商品規格多樣且提供服務亦不相同，其價格係各別訂定。對關係人付款或收款之條件與非關係人相當。

(六) 取得不動產、廠房及設備價款

關 係 人 類 別	112年1月1日 至3月31日	111年1月1日 至3月31日
關聯企業	\$ 360	\$ -

(七) 其他關係人交易

帳 列 項 目	關 係 人 類 別	112年1月1日 至3月31日	111年1月1日 至3月31日
勞務成本	關聯企業	\$ 4,170	\$ 4,682
營業費用	關聯企業	\$ 741	\$ 609
	子公司之董事	\$ 62	\$ -

(八) 主要管理階層薪酬

	112年1月1日 至3月31日	111年1月1日 至3月31日
短期員工福利	\$ 30,665	\$ 27,918
股份基礎給付	26,459	-
退職後福利	769	714
	\$ 57,893	\$ 28,632

董事及其他主要管理階層之薪酬係由薪酬委員會依照個人績效及市場趨勢決定。

### 三一、質抵押之資產

下列資產業已質押或抵押作為合併公司銀行借款額度、押標金、保固金、履約保證金及進口貨物繳交營業稅等之擔保品：

	<u>112年3月31日</u>	<u>111年12月31日</u>	<u>111年3月31日</u>
不動產、廠房及設備－土地 及建築物－淨額	\$ 432,797	\$ 433,588	\$ 352,686
質押定存單－流動（帳列 其他金融資產－流動）	471,482	474,863	292,219
質押定存單－非流動（帳列 其他金融資產－非流動）	63,292	86,508	107,578
本公司之股票（註）	<u>394,000</u>	<u>347,500</u>	<u>404,500</u>
	<u>\$ 1,361,571</u>	<u>\$ 1,342,459</u>	<u>\$ 1,156,983</u>

註：為漢茂持有之本公司股票，於112年3月31日暨111年12月31日及3月31日質押股數皆為5,000仟股，編製合併財務報告時業已沖銷。

### 三二、重大或有負債及未認列之合約承諾

合併公司重大或有負債及未認列之合約承諾如下：

(一) 合併公司已開立未使用之信用狀金額如下：

	<u>112年3月31日</u>	<u>111年12月31日</u>	<u>111年3月31日</u>
	<u>\$ 684</u>	<u>\$ 658</u>	<u>\$ 660</u>

(二) 合併公司已訂定尚未履行之銷售合約金額如下：

	<u>112年3月31日</u>	<u>111年12月31日</u>	<u>111年3月31日</u>
	<u>\$ 18,829,521</u>	<u>\$ 15,378,533</u>	<u>\$ 14,465,148</u>

(三) 合併公司為他人背書保證之情形請參閱附表三。

(四) 合併公司因發行商品預收款之禮券及卡片，依經濟部「零售業等商品（服務）禮券定型化契約應記載事項」之公告規定，與玉山銀行簽訂憑證預收款信託契約。合併公司依該信託契約之規定開立信託專戶，每月依已向消費者收取之款項及所提供之已服務金額交付信託及提領信託財產，並維持與流通在外禮券及卡片數相當之信託餘

額。截至 112 年 3 月 31 日止，合併公司之信託財產餘額為 134,118 仟元（帳列其他金融資產）。

### 三三、其他事項

合併公司受到新型冠狀病毒肺炎全球大流行以及近期之影響，致部分地區之子公司、客戶及供應商須實施隔離及旅遊限制等政策，對此合併公司評估整體業務及財務方面並未受到重大影響，亦未存有繼續經營能力、資產減損及籌資風險之疑慮。

### 三四、具有重大影響之外幣資產及負債資訊

以下資訊係按合併公司各個體功能性貨幣以外之外幣彙總表達，所揭露之匯率係指該等外幣換算至功能性貨幣之匯率。具重大影響之外幣資產及負債資訊如下：

112 年 3 月 31 日

	外	幣	匯	率	帳	面	金	額
<u>金 融 資 產</u>								
<u>貨幣性項目</u>								
美 金	\$	11,145		30.46		\$	339,421	
人 民 幣		10,068		4.43			44,586	
<u>非貨幣性項目</u>								
透過損益按公允價值								
<u>衡量之金融資產</u>								
港 幣		11,202		3.88			43,453	
<u>金 融 負 債</u>								
<u>貨幣性項目</u>								
美 金		8,623		30.46			262,613	
人 民 幣		317		4.43			1,404	



111年12月31日

	外	幣	匯	率	帳	面	金	額
<u>金 融 資 產</u>								
<u>貨幣性項目</u>								
美 金	\$	13,516		30.71	\$	415,077		
人 民 幣		11,405		4.41		50,289		
<u>非貨幣性項目</u>								
透過損益按公允價值								
衡量之金融資產								
港 幣		10,812		3.94		42,577		
<u>金 融 負 債</u>								
<u>貨幣性項目</u>								
美 金		11,136		30.71		341,987		
人 民 幣		40		4.41		176		

111年3月31日

	外	幣	匯	率	帳	面	金	額
<u>金 融 資 產</u>								
<u>貨幣性項目</u>								
美 金	\$	17,286		28.63	\$	494,812		
人 民 幣		2,356		4.51		10,624		
<u>非貨幣性項目</u>								
透過損益按公允價值								
衡量之金融資產								
港 幣		12,595		3.66		46,047		
<u>金 融 負 債</u>								
<u>貨幣性項目</u>								
美 金		6,554		28.63		187,608		
人 民 幣		117		4.51		528		

合併公司於112年及111年1月1日至3月31日外幣兌換(損)益(含已實現及未實現)分別為(456)仟元及2,056仟元,由於外幣交易及集團個體之功能性貨幣種類繁多,故無法按各重大影響外幣別揭露兌換損益。

### 三五、部門資訊

合併公司提供給主要營運決策者用以分配資源及評量部門績效之資訊，著重於每一部門之財務資訊。合併公司之應報導部門如下：

金融服務事業體主要係提供金融科技，發展智慧金融，以 FinTech 為中心，配合金融客戶數位轉型規劃，經營大型金控客戶，主要方向包含行動應用轉型服務、投資人整合服務、財富管理升級服務等；消費市場事業體主要係主要係聚焦新零售，提供全通路全支付服務，鎖定數位電商，協助客戶經營 O2O，實踐數位轉型；數位生態整合事業體主要係提供全方位 Data Technology 產品組合及解決方案，以數據技術驅動企業智能成長，扮演客戶的 Data Enabler 角色，並積極引進國內外領先的數位科技，提供客戶數位轉型解決方案；商業軟體服務事業體主要係提供銷售各式國內外原廠軟硬體、學習雲端相關的技術與應用，並且提供多種 IT 整合服務，提供客戶全面性的 IT 生態圈優質資訊服務；中國總部主要係以結盟當地廠商的方式，拓展自主化業務，發展自主產品，提供系統集成與增值服務，並於大陸地區提供商業軟件、雲端平台工具等；投資部門主要係從事投資業務。

主要營運決策者將國內資訊服務業依照產業層級及客戶營運服務需求區分成四個營運部門；並針對地區特性將大陸地區視為中國總部應報導部門，另外也將部分資金運用於財務性投資業務視為個別應報導之投資部門。金融服務事業體主要係將國內各部門提供經營跨界金融交易雲、APP 與客製開發、投資人社群服務及大中華證／期 ITDM 服務等分類成一個應報導部門。消費市場事業體主要係將國內各部門提供支付與收單、行動支付、O2O 整合服務、數據處理與精準行銷、政府官網與便民服務及電商平台與代運營等客戶需求服務分類成一個應報導部門。數位生態整合事業體主要係將國內各部門提供大數據平台與增值創新、雲增值服務、Cyber-security 及 IT 培訓與圖書出版等銷售、服務分類成一個應報導部門。商業軟體服務事業體主要係將國內各部門提供商業軟體、Microsoft 產品技術增值服務、雲端建置及應用、Mobile APP 開發等分類成一個應報導部門。

合併公司之收入與營運結果依應報導部門分析如下：

	金融服務 事業體	消費市場 事業體	數位生態整合 事業體	商業軟體服務 事業體	中國總部	投資部門	調整及沖銷	合計
<b>112年1月1日至3月31日</b>								
來自企業以外客戶之收入	\$ 984,466	\$ 1,476,033	\$ 2,152,120	\$ 2,212,647	\$ 1,403,454	\$ -	\$ -	\$ 8,228,720
來自企業內其他部門之收入	49,109	29,362	432,058	40,264	139,840	-	(690,633)	-
收入合計	<u>\$ 1,033,575</u>	<u>\$ 1,505,395</u>	<u>\$ 2,584,178</u>	<u>\$ 2,252,911</u>	<u>\$ 1,543,294</u>	<u>\$ -</u>	<u>(\$ 690,633)</u>	<u>\$ 8,228,720</u>
部門(損)益	<u>\$ 81,600</u>	<u>\$ 96,055</u>	<u>\$ 208,045</u>	<u>\$ 151,625</u>	<u>\$ 5,434</u>	<u>\$ 160,982</u>	<u>\$ -</u>	<u>\$ 703,741</u>
公司一般費用淨額								(118,208)
繼續營業部門稅前利益								<u>\$ 585,533</u>
折舊及攤銷費用	<u>\$ 13,887</u>	<u>\$ 8,470</u>	<u>\$ 27,942</u>	<u>\$ 3,417</u>	<u>\$ 11,248</u>	<u>\$ -</u>	<u>\$ -</u>	<u>\$ 64,964</u>
非歸屬各部門之折舊及攤銷費用								39,290
折舊及攤銷費用合計								<u>\$ 104,254</u>
部門資產	<u>\$ 4,891,318</u>	<u>\$ 2,685,051</u>	<u>\$ 1,636,874</u>	<u>\$ 4,988,428</u>	<u>\$ 3,098,098</u>	<u>\$ 8,859,283</u>	<u>\$ -</u>	<u>\$ 26,159,052</u>
公司一般資產								1,950,770
資產合計								<u>\$ 28,109,822</u>
<b>111年1月1日至3月31日</b>								
來自企業以外客戶之收入	\$ 1,041,858	\$ 1,287,432	\$ 1,736,070	\$ 2,243,970	\$ 1,405,752	\$ -	\$ -	\$ 7,715,082
來自企業內其他部門之收入	149,407	30,755	107,230	16,753	123,687	-	(427,832)	-
收入合計	<u>\$ 1,191,265</u>	<u>\$ 1,318,187</u>	<u>\$ 1,843,300</u>	<u>\$ 2,260,723</u>	<u>\$ 1,529,439</u>	<u>\$ -</u>	<u>(\$ 427,832)</u>	<u>\$ 7,715,082</u>
部門(損)益	<u>\$ 68,365</u>	<u>\$ 129,708</u>	<u>\$ 66,441</u>	<u>\$ 165,761</u>	<u>\$ 41,918</u>	<u>\$ 16,288</u>	<u>\$ -</u>	<u>\$ 488,481</u>
公司一般費用淨額								(103,039)
繼續營業部門稅前利益								<u>\$ 385,442</u>
折舊及攤銷費用	<u>\$ 12,227</u>	<u>\$ 7,603</u>	<u>\$ 18,012</u>	<u>\$ 2,550</u>	<u>\$ 10,662</u>	<u>\$ -</u>	<u>\$ -</u>	<u>\$ 51,054</u>
非歸屬各部門之折舊及攤銷費用								32,991
折舊及攤銷費用合計								<u>\$ 84,045</u>
部門資產	<u>\$ 3,958,384</u>	<u>\$ 2,563,427</u>	<u>\$ 2,037,277</u>	<u>\$ 3,682,377</u>	<u>\$ 3,033,506</u>	<u>\$ 9,630,852</u>	<u>\$ -</u>	<u>\$ 24,905,823</u>
公司一般資產								1,631,767
資產合計								<u>\$ 26,537,590</u>

部門(損)益係指各個部門所賺取之利潤或發生之損失，不包含應分攤之總部管理成本與董事酬勞、租金收入、利息收入、處分不動產、廠房及設備損益、外幣兌換損益、利息費用以及所得稅費用等。

三六、附註揭露事項

(一) 重大交易事項及(二) 轉投資事業相關資訊：

1. 資金貸與他人。(附表二)
2. 為他人背書保證。(附表三)
3. 期末持有有價證券情形(不包含投資子公司及關聯企業權益部分)。(附表四)
4. 累積買進或賣出同一有價證券之金額達新臺幣 3 億元或實收資本額 20% 以上。(附表五)
5. 取得不動產之金額達新臺幣 3 億元或實收資本額 20% 以上。(無)
6. 處分不動產之金額達新臺幣 3 億元或實收資本額 20% 以上。(無)
7. 與關係人進、銷貨之金額達新臺幣 1 億元或實收資本額 20% 以上。(附表六)
8. 應收關係人款項達新臺幣 1 億元或實收資本額 20% 以上。(無)
9. 從事衍生工具交易。(無)
10. 其他：母子公司間業務關係及重要交易往來情形。(附表七)
11. 被投資公司資訊。(附表八)

(三) 大陸投資資訊：

1. 大陸被投資公司名稱、主要營業項目、實收資本額、投資方式、資金匯出入情形、持股比例、投資損益、期末投資帳面金額、已匯回投資損益及赴大陸地區投資限額。(附表九)
2. 與大陸被投資公司直接或間接經由第三地區所發生下列之重大交易事項，及其價格、付款條件、未實現損益：(附表七)
  - (1) 進貨金額及百分比與相關應付款項之期末餘額及百分比。
  - (2) 銷貨金額及百分比與相關應收款項之期末餘額及百分比。
  - (3) 財產交易金額及其所產生之損益數額。
  - (4) 票據背書保證或提供擔保品之期末餘額及其目的。
  - (5) 資金融通之最高餘額、期末餘額、利率區間及當期利息總額。
  - (6) 其他對當期損益或財務狀況有重大影響之交易事項，如勞務之提供或收受等。

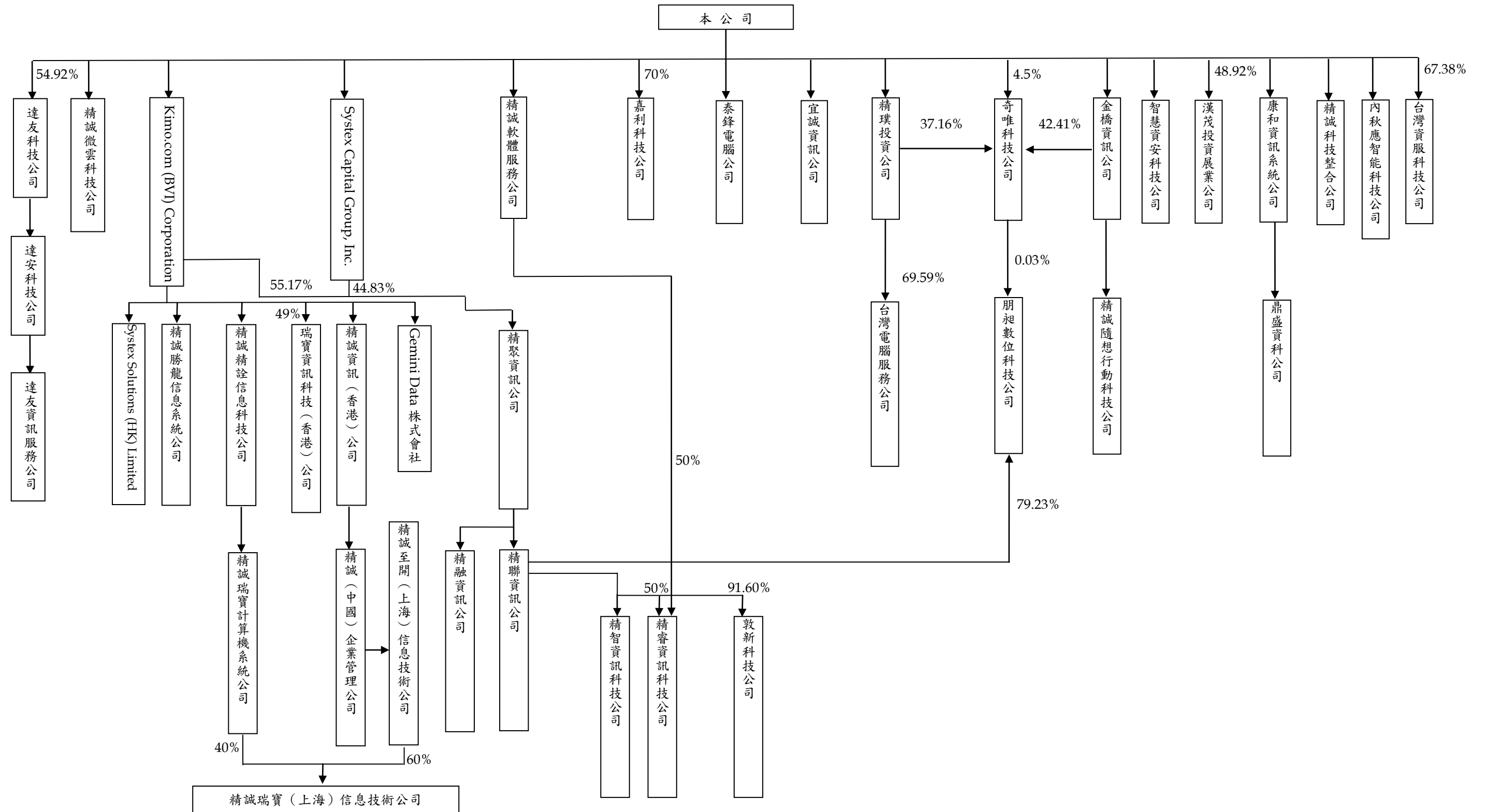
(四) 主要股東資訊：股權比例達 5% 以上之股東名稱、持股數額及比例。  
(附表十)

附表一

精誠資訊股份有限公司及子公司

合併財務報告投資關係圖

民國 112 年 3 月 31 日



註：除另予註明者外，持股比例為 100%。

精誠資訊股份有限公司及子公司  
資金貸與他人  
民國 112 年 1 月 1 日至 3 月 31 日

附表二

單位：新台幣仟元

編號	貸出資金之公司	貸與對象	往來項目	是否為關係人	本最高餘額	期末餘額	實際動支金額 (註二十)	利率區間 (%)	資金貸與性質	業務往來金額	有短期融通資金必要之原因	提列備抵呆帳金額	擔保品			對個別對象資金貸與限額 (註一)	資金貸與總限額 (註二)	備註
													名稱	價值				
0	精誠資訊公司	康和資訊系統公司	應收關係人款項	Y	\$ 500,000	\$ 500,000	\$ -	2.00	短期融通資金	\$ -	營運週轉	\$ -	-	\$ -	\$ 2,904,247	\$ 5,808,494	(註三)	
1	精誠(中國)企業管理公司	精誠精詮信息科技公司	應收關係人款項	Y	133,284	132,855	13,286	1-6.16	短期融通資金	-	營運週轉	-	-	-	2,904,247	5,808,494	(註四)	
1	精誠(中國)企業管理公司	精誠瑞寶計算機系統公司	應收關係人款項	Y	222,140	221,425	119,570	1-6.16	短期融通資金	-	營運週轉	-	-	-	2,904,247	5,808,494	(註五)	
1	精誠(中國)企業管理公司	精誠勝龍信息系統公司	應收關係人款項	Y	22,214	22,143	-	1-6.16	短期融通資金	-	營運週轉	-	-	-	2,904,247	5,808,494	(註六)	
1	精誠(中國)企業管理公司	精誠至開(上海)信息技術公司	應收關係人款項	Y	222,140	221,425	-	1-6.16	短期融通資金	-	營運週轉	-	-	-	2,904,247	5,808,494	(註七)	
2	精誠精詮信息科技公司	精誠(中國)企業管理公司	應收關係人款項	Y	266,568	265,710	-	1-6.16	短期融通資金	-	營運週轉	-	-	-	2,904,247	5,808,494	(註八)	
2	精誠精詮信息科技公司	精誠瑞寶計算機系統公司	應收關係人款項	Y	44,428	44,285	-	1-6.16	短期融通資金	-	營運週轉	-	-	-	2,904,247	5,808,494	(註九)	
2	精誠精詮信息科技公司	精誠勝龍信息系統公司	應收關係人款項	Y	44,428	44,285	-	1-6.16	短期融通資金	-	營運週轉	-	-	-	2,904,247	5,808,494	(註十)	
3	精誠瑞寶計算機系統公司	精誠(中國)企業管理公司	應收關係人款項	Y	88,856	88,570	-	1-6.16	短期融通資金	-	營運週轉	-	-	-	2,904,247	5,808,494	(註十一)	
3	精誠瑞寶計算機系統公司	精誠精詮信息科技公司	應收關係人款項	Y	44,428	44,285	-	1-6.16	短期融通資金	-	營運週轉	-	-	-	2,904,247	5,808,494	(註十二)	
4	精誠勝龍信息系統公司	精誠(中國)企業管理公司	應收關係人款項	Y	44,428	44,285	-	1-6.16	短期融通資金	-	營運週轉	-	-	-	2,904,247	5,808,494	(註十三)	
4	精誠勝龍信息系統公司	精誠精詮信息科技公司	應收關係人款項	Y	44,428	44,285	42,071	1-6.16	短期融通資金	-	營運週轉	-	-	-	2,904,247	5,808,494	(註十四)	
5	奇唯科技公司	朋昶數位科公司	應收關係人款項	Y	160,000	160,000	-	2.00	短期融通資金	-	營運週轉	-	-	-	197,749	197,749	(註十五)	

(接次頁)

(承前頁)

編號	貸出資金之公司	貸與對象	往來項目	是否為關係人	本期最高餘額	期末餘額	實際動支金額 (註二十)	利率區間 (%)	資金貸與性質	業務往來金額	有短期融通資金必要之原因	提列備抵呆帳金額	擔保品		對個別對象資金貸與限額 (註一)	資金貸與總限額 (註二)	備註
													名稱	價值			
6	康和資訊系統公司	朋昶數位科技公司	應收關係人款項	Y	\$ 70,000	\$ 70,000	\$ -	2.00	業務往來	\$ 350,956	營運週轉	\$ -	-	\$ -	\$ 350,956	\$ 165,928	(註十六)
7	精聚資訊公司	康和資訊系統公司	應收關係人款項	Y	150,000	150,000	150,000	2.00	短期融通資金	-	營運週轉	-	-	-	1,326,464	1,326,464	(註十七)
8	精聯資訊公司	康和資訊系統公司	應收關係人款項	Y	150,000	150,000	67,000	2.00	短期融通資金	-	營運週轉	-	-	-	513,045	513,045	(註十八)
8	精聯資訊公司	朋昶數位科技公司	應收關係人款項	Y	160,000	160,000	160,000	2.00	短期融通資金	-	營運週轉	-	-	-	513,045	513,045	(註十九)

註一：除奇唯科技公司、精聚資訊公司及精聯資訊公司係按該公司淨值之 40%及康和資訊系統公司係按雙方業務往來金額為限外，其餘係以貸出資金公司淨值之 20%為限，若屬本公司持股百分之百之國外公司間短期融通資金，其個別貸與金額不受貸與企業淨值 20%限制，但不得超過本公司淨值之 20%。

註二：係以貸出資金公司淨值之 40%為限，若屬本公司持股百分之百之國外公司間短期融通資金，其貸與總額不受貸與企業淨值 40%限制，但不得超過本公司淨值之 40%。

註三：本期最高餘額為 500,000 仟元，本期期末餘額為 500,000 仟元，皆未動支。

註四：本期最高餘額為 133,284 仟元 (30,000 仟人民幣)，本期期末餘額為 132,855 仟元 (30,000 仟人民幣)，包含尚未動支額度 119,569 仟元 (27,000 仟人民幣)。

註五：本期最高餘額為 222,140 仟元 (50,000 仟人民幣)，本期期末餘額為 221,425 仟元 (50,000 仟人民幣)，包含尚未動支額度 101,855 仟元 (23,000 仟人民幣)。

註六：本期最高餘額為 22,214 仟元 (5,000 仟人民幣)，本期期末餘額為 22,143 仟元 (5,000 仟人民幣)，皆未動支。

註七：本期最高餘額為 222,140 仟元 (50,000 仟人民幣)，本期期末餘額為 221,425 仟元 (50,000 仟人民幣)，皆未動支。

註八：本期最高餘額為 266,568 仟元 (60,000 仟人民幣)，本期期末餘額為 265,710 仟元 (60,000 仟人民幣)，皆未動支。

註九：本期最高餘額為 44,428 仟元 (10,000 仟人民幣)，本期期末餘額為 44,285 仟元 (10,000 仟人民幣)，皆未動支。

註十：本期最高餘額為 44,428 仟元 (10,000 仟人民幣)，本期期末餘額為 44,285 仟元 (10,000 仟人民幣)，皆未動支。

註十一：本期最高餘額為 88,856 仟元 (20,000 仟人民幣)，本期期末餘額為 88,570 仟元 (20,000 仟人民幣)，皆未動支。

註十二：本期最高餘額為 44,428 仟元 (10,000 仟人民幣)，本期期末餘額為 44,285 仟元 (10,000 仟人民幣)，皆未動支。

註十三：本期最高餘額為 44,428 仟元 (10,000 仟人民幣)，本期期末餘額為 44,285 仟元 (10,000 仟人民幣)，皆未動支。

註十四：本期最高餘額為 44,428 仟元 (10,000 仟人民幣)，本期期末餘額為 44,285 仟元 (10,000 仟人民幣)，包括尚未動支額度 2,214 仟元 (500 仟人民幣)。

註十五：本期最高餘額為 160,000 仟元，本期期末餘額為 160,000 仟元，皆未動支。

註十六：本期最高餘額為 70,000 仟元，本期期末餘額為 70,000 仟元，皆未動支。

註十七：本期最高餘額為 150,000 仟元，本期期末餘額為 150,000 仟元，皆已動支。

註十八：本期最高餘額為 150,000 仟元，本期期末餘額為 150,000 仟元，包括尚未動支額度 83,000 仟元。

註十九：本期最高餘額為 160,000 仟元，本期期末餘額為 160,000 仟元，皆已動支。

註二十：期末餘額中已動用金額於編製合併財務報告時業已沖銷。

精誠資訊股份有限公司及子公司  
為他人背書保證  
民國 112 年 1 月 1 日至 3 月 31 日

附表三

單位：新台幣仟元

編號	背書保證者公司名稱	被背書保證對象		對單一企業背書保證之限額	本期最高背書保證餘額	期末背書保證餘額	實際動支金額	以財產擔保之背書保證金額	累計背書保證金額佔最近期財務報表淨值之比率(%)	背書保證最高限額	屬母公司對子公司背書保證	屬子公司對母公司背書保證	屬對大陸地區背書保證	備註
		公司名稱	關係(註一)											
0	精誠資訊公司	精誠資訊(香港)公司	2	\$ 3,630,309	\$ 381,000	\$ 380,688	\$ 177,218	\$ -	2.62	\$ 7,260,618	Y	N	N	(註二及三)
0	精誠資訊公司	精誠(中國)企業管理公司	2	3,630,309	1,755,065	1,755,065	568,888	-	12.09	7,260,618	Y	N	Y	(註二及三)
0	精誠資訊公司	精誠精詮信息科技公司	2	3,630,309	15,240	15,228	-	-	0.10	7,260,618	Y	N	Y	(註二及三)
0	精誠資訊公司	精誠瑞寶計算機系統公司	2	3,630,309	45,720	45,683	-	-	0.31	7,260,618	Y	N	Y	(註二及三)
0	精誠資訊公司	精誠至開(上海)信息技術公司	2	3,630,309	133,284	132,855	8,079	-	0.91	7,260,618	Y	N	Y	(註二及三)
0	精誠資訊公司	精誠軟體服務公司	2	3,630,309	1,000,000	1,000,000	405,760	-	6.89	7,260,618	Y	N	N	(註二及三)
1	精誠精詮信息科技公司	精誠(中國)企業管理公司	4	884,834	222,140	221,425	194,110	221,425	50.05	884,834	N	N	Y	(註四及五)

註一：背書保證者與被背書保證對象之關係有下列七種：

- (1)有業務往來之公司。
- (2)公司直接及間接持有表決權之股份超過 50%之公司。
- (3)直接及間接對公司持有表決權之股份超過 50%之公司。
- (4)公司直接及間接持有表決權股份達 90%以上之公司間。
- (5)基於承攬工程需要之同業間或共同起造人間依合約規定互保之公司。
- (6)因共同投資關係由全體出資股東依其持股比率對其背書保證之公司。
- (7)同業間依消費者保護法規範從事預售屋銷售合約之履約保證連帶擔保。

註二：對單一企業背書保證之限額係按淨值之 25%為限。

註三：背書保證最高限額係按淨值之 50%為限。

註四：對單一企業背書保證之限額係按前一年度年底淨值之 200%為限。

註五：背書保證最高限額係按前一年度年底淨值之 200%為限。



精誠資訊股份有限公司及子公司  
 期末持有有價證券情形  
 民國 112 年 3 月 31 日

附表四

單位：新台幣仟元

持 有 之 公 司	有價證券種類及名稱(註一)	與有價證券 發行人之關係	帳 列 科 目	期 末				備 註
				股 數 / 單 位 數	帳 面 金 額	持 股 比 率 ( % )	公 允 價 值	
控制公司資訊— 精誠資訊公司	<u>股 票</u>							
	GCH Systems		透過損益按公允價值衡量之金融 資產—非流動	56,226	\$ -	0.74	\$ -	
	台灣期貨交易所公司		"	15,718,664	1,465,376	3.28	1,465,376	
	商合行公司		"	795,895	-	1.79	-	
	遠通電收公司		"	25,263,076	240,154	8.42	240,154	
	嘉實資訊公司		"	1,108,592	23,263	4.22	23,263	
	三趨科技公司		"	300,000	2,374	6.42	2,374	
	大賀行銷公司		"	1,260,000	11,877	14.63	11,877	
	巨擎科技公司		"	808,415	-	0.20	-	
	聚豐全球公司		"	471,700	-	3.20	-	
	暘基資訊公司		"	150,000	-	3.57	-	
	Gemini Data, Inc.		"	3,404,000	-	1.54	-	
	誠宇創業投資公司		透過其他綜合損益按公允價值衡 量之金融資產—非流動	52,184	682	0.50	682	
	阿爾發金融科技公司		"	555,560	15,000	1.75	15,000	
	資展國際公司		"	600,000	8,880	6.12	8,880	
	第一網站公司		"	236,000	33,040	3.58	33,040	
	<u>特 別 股</u>							
	Gemini Data, Inc.		透過其他綜合損益按公允價值衡 量之金融資產—非流動	7,720,167	-	3.50	-	
	<u>受 益 憑 證</u>							
	復華貨幣市場基金		透過損益按公允價值衡量之金融 資產—流動	6,482,562	95,062	-	95,062	
	群益安穩貨幣市場基金		"	5,786,156	95,075	-	95,075	
台新大眾貨幣市場基金		"	6,575,714	95,183	-	95,183		
第一金全家福貨幣市場基金		"	496,152	90,062	-	90,062		
富邦吉祥貨幣市場基金		"	5,014,039	80,003	-	80,003		
統一強棒貨幣市場基金		"	5,595,542	95,084	-	95,084		
日盛貨幣市場基金		"	10,273,422	155,258	-	155,258		

(接次頁)

(承前頁)

持有之公司	有價證券種類及名稱(註一)	與有價證券發行人之關係	帳列科目	期末				備註		
				股數 / 單位數	帳面金額	持股比例(%)	公允價值			
從屬公司資訊— 精璞投資公司	股票 精誠資訊公司  伊諾瓦科技公司  巨擘科技公司 嘉實資訊公司 旭揚控股公司(原和蓮光電科技公司) 文佳科技公司 汎宇電商公司 台灣沛晶公司	母公司	透過其他綜合損益按公允價值衡量之金融資產—非流動	10,981,476	\$ 865,340	4.03	\$ 865,340	(註二)		
			透過損益按公允價值衡量之金融資產—非流動	1,177,629	-	6.57	-			
			"	8,558,064	-	2.08	-			
			"	1,276,448	26,785	4.85	26,785			
			"	8,689	-	0.04	-			
			"	64,063	-	0.37	-			
			"	111,829	-	0.22	-			
			"	326,000	-	0.54	-			
			受益憑證 復華傳奇六號基金  保德信貨幣市場基金 元大0至2年投資級企業債券基金A不配息(台幣) 柏瑞巨輪貨幣市場基金	"	透過損益按公允價值衡量之金融資產—流動	3,000,000	71,429		-	71,429
					"	2,234,907	36,005		-	36,005
	"	1,000,000			9,961	-	9,961			
	"	581,717			8,077	-	8,077			
	從屬公司資訊— 台灣電腦服務公司	股票 常州新國泰資訊設備公司  台網國際公司 Drpacific-Greater China, Inc.	"	透過損益按公允價值衡量之金融資產—非流動	80,000	-	13.11		-	
				"	630,000	-	4.50		-	
"				-	-	5.06	-			
從屬公司資訊— 金橋資訊公司	受益憑證 第一金全家福貨幣市場基金	"	透過損益按公允價值衡量之金融資產—流動	289,726	52,591	-	52,591			
從屬公司資訊— 泰鋒電腦公司	受益憑證 第一金全家福貨幣市場基金  台新大眾貨幣市場基金 華南永昌鳳翔貨幣市場基金	"	透過損益按公允價值衡量之金融資產—流動	525,145	95,325	-	95,325			
			"	2,798,735	40,512	-	40,512			
			"	2,578,672	42,724	-	42,724			

(接次頁)

(承前頁)

持 有 之 公 司	有價證券種類及名稱(註一)	與有價證券 發行人之關係	帳 列 科 目	期 末				備 註
				股 數 / 單 位 數	帳 面 金 額	持 股 比 率 ( % )	公 允 價 值	
從屬公司資訊一 <u>精誠隨想行動科技公司</u>	<u>受益憑證</u> 群益安穩貨幣市場基金		透過損益按公允價值衡量之金融 資產－流動	1,412,772	\$ 23,214	-	\$ 23,214	
從屬公司資訊一 <u>嘉利科技公司</u>	<u>受益憑證</u> 元大萬泰貨幣市場基金		透過損益按公允價值衡量之金融 資產－流動	1,961,598	30,234	-	30,234	
	日盛貨幣市場基金		"	2,009,489	30,369	-	30,369	
	元大得寶貨幣市場基金		"	2,880,287	35,243	-	35,243	
	元大得利貨幣市場基金		"	5,574,867	92,631	-	92,631	
從屬公司資訊一 <u>漢茂投資展業公司</u>	<u>股 票</u> 精誠資訊公司	母 公 司	透過其他綜合損益按公允價值衡 量之金融資產－非流動	21,316,678	1,679,754	7.83	1,679,754	(註二)
	文麥公司		透過損益按公允價值衡量之金融 資產－非流動	1,196,371	10,248	4.68	10,248	
	伊諾瓦科技公司		"	1,840,046	-	9.87	-	
	銓祐科技公司		"	3,910,646	-	5.83	-	
	<u>受益憑證</u> 柏瑞巨輪貨幣市場基金		透過損益按公允價值衡量之金融 資產－流動	1,523,444	21,153	-	21,153	
	柏瑞 ESG 量化債券基金 A 不配息 (台幣)		"	968,720	8,653	-	8,653	
從屬公司資訊一 <u>System Capital Group, Inc.</u>	<u>股 票</u> Com2B Corp.		透過損益按公允價值衡量之金融 資產－非流動	1,000,000	-	2.22	-	
	Techgains International Corp.		"	1,500,000	-	4.41	-	
	Tradetrek.com Inc.		"	1,109,468	-	3.30	-	
	Sipix Technology Limited		"	279,919	-	0.24	-	
	FalconStor Software Inc.		透過損益按公允價值衡量之金融 資產－流動	4,000	229	0.07	229	
	MagiCapital Fund II L.P. Capital Cal (東博資本)		透過其他綜合損益按公允價值衡 量之金融資產－非流動	-	154,138	2.91	154,138	

(接次頁)

(承前頁)

持 有 之 公 司	有價證券種類及名稱(註一)	與有價證券 發行人之關係	帳 列 科 目	期 末				備 註
				股 數 / 單 位 數	帳 面 金 額	持 股 比 率 ( % )	公 允 價 值	
	<u>特 別 股</u>							
	Techgains Pan-Pacific Corporation		透過損益按公允價值衡量之金融資產－非流動	3,000,000	\$ -	4.96	\$ -	
	CipherMax		"	73,703	-	0.74	-	
	Tonbu Inc.		"	333,333	-	1.38	-	
	Gemini Data, Inc.		透過其他綜合損益按公允價值衡量之金融資產－非流動	25,611,876	45,683	16.11	45,683	
	<u>其 他</u>							
	Current Ventures II Limited		透過其他綜合損益按公允價值衡量之金融資產－非流動	2,500,000	-	4.20	-	
	<u>受 益 憑 證</u>							
	First State Global umbrella PL China Growth Mutual Fund		透過損益按公允價值衡量之金融資產－流動	1,929	11,404	-	11,404	
	GS JAPAN EQUITY PARTNERS PORTFOLIO CLASS P (ACC)(USD-HEDGED)		"	34,096	23,250	-	23,250	
	GS US Core SM Equity Portfolio P(ACC) (SNAP) Shares		"	45,451	39,686	-	39,686	
	GS GMS Global Equity Portfolio Mutual Fund		"	44,408	27,969	-	27,969	
	Wellington Strategic European Equity Portfolio D USD Acc (Hedged)		"	33,745	26,576	-	26,576	
	Unit Nomura Funds Ireland PLC A/US High Yield Bond		"	13,450	75,423	-	75,423	
	RBC Funds(LUX) Global Equity Focus Fund A USD ACC		"	5,470	29,729	-	29,729	
	GS Multi-manager US Equity Mutual Fund		"	28,786	26,046	-	26,046	
	Goldman Sachs High Yield Floating Rate Portfolio Fund		"	7,257	30,288	-	30,288	
	BLACKROCK BGF CONTINENTAL EUROPEAN FLEXIBLE FUND		"	22,116	14,400	-	14,400	
	GS Asia Equity Portfolio Fund		"	21,027	11,930	-	11,930	

(接次頁)

(承前頁)

持 有 之 公 司	有價證券種類及名稱(註一)	與有價證券發行人之關係	帳 列 科 目	期 末				備 註
				股 數 / 單 位 數	帳 面 金 額	持 股 比 率 ( % )	公 允 價 值	
	Goldman Sachs Tactical Tilt PF Mutual Fund		透過損益按公允價值衡量之金融資產－流動	4,934	\$ 22,867	-	\$ 22,867	
	GS GLOBAL CREDIT PORTFOLIO (HEDGED) P (ACC) SHARES		"	29,844	15,270	-	15,270	
	PGIM GLOBAL CORPORATE BOND FUND A USD ACC		"	4,852	15,286	-	15,286	
<u>從屬公司資訊一</u> 內秋應智能科技公司	<u>受益憑證</u> 聯邦貨幣市場基金		透過損益按公允價值衡量之金融資產－流動	998,873	13,437	-	13,437	
<u>從屬公司資訊一</u> 精聚資訊公司	<u>股 票</u> 遠通電收公司		透過損益按公允價值衡量之金融資產－非流動	7,716,831	73,358	2.57	73,358	
	大綜電腦系統公司		透過損益按公允價值衡量之金融資產－流動	72,000	4,486	0.18	4,486	
	上奇科技公司		透過其他綜合損益按公允價值衡量之金融資產－非流動	600,000	41,100	0.97	41,100	
	<u>特 別 股</u> 台杉水牛基金甲種特別股		透過損益按公允價值衡量之金融資產－非流動	92,600,000	75,773	2.15	75,773	
	<u>有限合夥</u> 數位經濟有限合夥		透過損益按公允價值衡量之金融資產－非流動	-	39,656	6.29	39,656	
	<u>受益憑證</u> 德盛安聯台灣貨幣市場基金		透過損益按公允價值衡量之金融資產－流動	5,453,661	69,648	-	69,648	
	安聯美國短年期高收益債券基金		"	3,000,000	30,854	-	30,854	
	復華傳奇六號基金		"	19,702,970	469,128	-	469,128	
	復華貨幣市場基金		"	3,429,207	50,287	-	50,287	
	元大0至2年投資級企業債券基金 A 不配息(台幣)		"	2,000,000	19,923	-	19,923	
	元大萬泰貨幣市場基金		"	729,523	11,244	-	11,244	

(接次頁)

(承前頁)

持 有 之 公 司	有價證券種類及名稱(註一)	與有價證券發行人之關係	帳 列 科 目	期 末				備 註
				股數 / 單位數	帳 面 金 額	持 股 比 率 ( % )	公 允 價 值	
	<u>公司債</u> 南山人壽 105 年度第一期無到期日 累積次順位公司債		按攤銷後成本衡量之金融資產－ 非流動	-	\$ 503,394	-	\$ 503,394	(註三)
<u>從屬公司資訊－</u> <u>精聯資訊公司</u>	<u>股 票</u> 卡洛地公司		透過其他綜合損益按公允價值衡 量之金融資產－非流動	1,225,000	26,342	19.68	26,342	
	<u>受益憑證</u> 元大萬泰貨幣市場基金		透過損益按公允價值衡量之金融 資產－流動	145,905	2,249	-	2,249	
<u>從屬公司資訊－</u> <u>精睿資訊科技公司</u>	<u>受益憑證</u> 統一強棒貨幣市場基金		透過損益按公允價值衡量之金融 資產－流動	654,135	11,116	-	11,116	
	合庫貨幣市場基金		"	1,268,052	13,092	-	13,092	
<u>從屬公司資訊－</u> <u>精智資訊科技公司</u>	<u>受益憑證</u> 統一強棒貨幣市場基金		透過損益按公允價值衡量之金融 資產－流動	100,612	1,710	-	1,710	
<u>從屬公司資訊－</u> <u>鼎盛資科公司</u>	<u>受益憑證</u> 兆豐國際寶鑽貨幣市場基金		透過損益按公允價值衡量之金融 資產－流動	4,346,934	55,559	-	55,559	
	台新 1699 貨幣市場基金		"	3,664,883	50,608	-	50,608	
<u>從屬公司資訊－</u> <u>Kimo.com (BVI) Corporation</u>	<u>股 票</u> ISHARES A50 (2823.HK)		透過損益按公允價值衡量之金融 資產－流動	392,000	22,079	-	22,079	
	CSOP A50 (2822.HK)		"	397,000	21,375	-	21,375	
	<u>受益憑證</u> ALLIANZ INCOME AND GROWTH-CLASS AT ACC(USD)		透過損益按公允價值衡量之金融 資產－流動	41,771	26,982	-	26,982	
	ALLIANZ GLOBAL ARTIFICIAL INTELLIGENCE-CLASS AT ACC(USD)		"	15,768	9,278	-	9,278	

(接次頁)

(承前頁)

持有之公司	有價證券種類及名稱(註一)	與有價證券發行人之關係	帳列科目	期末				備註
				股數 / 單位數	帳面金額	持股比例(%)	公允價值	
	ALLIANZ TOTAL RETURN ASIAN EQUITY-CLASS A DIS(USD)		透過損益按公允價值衡量之金融資產－流動	10,167	\$ 10,338	-	\$ 10,338	
	ALLIANZ CHINA A SHARES SHS-AT(USD)		"	75,810	28,375	-	28,375	
	PIMCO GLOBAL HIGH YIELD BOND FUND ACCUM.SHS CLASS -E- RETAIL USD		"	87,870	61,523	-	61,523	
	<u>其他</u> New Economy Ventures L.P		透過損益按公允價值衡量之金融資產－非流動	-	76,567	14.73	76,567	
	<u>特別股</u> XREX Inc.		透過其他綜合損益按公允價值衡量之金融資產－非流動	254,148	1,860	0.96	1,860	
<u>從屬公司資訊－</u> <u>精融資訊公司</u>	<u>股票</u> 司碼瀾互動包材公司		透過其他綜合損益按公允價值衡量之金融資產－非流動	234,568	15,716	19.00	15,716	
	<u>受益憑證</u> 富邦吉祥貨幣市場基金		透過損益按公允價值衡量之金融資產－流動	14,836,860	236,732	-	236,732	
<u>從屬公司資訊－</u> <u>精誠科技整合公司</u>	<u>受益憑證</u> 第一金全家福貨幣市場基金		透過損益按公允價值衡量之金融資產－流動	165,718	30,081	-	30,081	
	聯邦貨幣市場基金		"	756,723	10,179	-	10,179	
	永豐貨幣市場基金		"	2,123,112	30,076	-	30,076	
	元大萬泰貨幣市場基金		"	1,305,844	20,127	-	20,127	
<u>從屬公司資訊－</u> <u>精誠微雲科技公司</u>	<u>受益憑證</u> 合庫貨幣市場基金		透過損益按公允價值衡量之金融資產－流動	5,845,685	60,355	-	60,355	

(接次頁)

(承前頁)

持有之公司	有價證券種類及名稱(註一)	與有價證券發行人之關係	帳列科目	期末				備註
				股數 / 單位數	帳面金額	持股比例(%)	公允價值	
從屬公司資訊— 達友科技公司	受益憑證 摩根基金—美國科技基金—JPM 美國科技(美元)—A股(累計)		透過損益按公允價值衡量之金融資產—流動	906	\$ 1,847	-	\$ 1,847	
從屬公司資訊— 精誠軟體服務公司	受益憑證 永豐貨幣市場基金		透過損益按公允價值衡量之金融資產—流動	6,708,282	95,029	-	95,029	
	台新大眾貨幣市場基金		"	6,565,126	95,030	-	95,030	
	兆豐國際寶鑽貨幣市場基金		"	7,434,886	95,027	-	95,027	
	台新1699貨幣市場基金		"	6,893,649	95,194	-	95,194	
從屬公司資訊— 康和資訊系統公司	受益憑證 統一強棒貨幣市場基金		透過損益按公允價值衡量之金融資產—流動	3,660,397	62,201	-	62,201	
從屬公司資訊— 智慧資安科技公司	受益憑證 台新 1699 貨幣市場基金		透過損益按公允價值衡量之金融資產—流動	6,525,238	90,107	-	90,107	
從屬公司資訊— 敦新科技公司	受益憑證 聯邦貨幣市場基金		透過損益按公允價值衡量之金融資產—流動	7,436,824	100,038	-	100,038	
	元大萬泰貨幣市場基金		"	6,490,598	100,040	-	100,040	
	華南永昌鳳翔貨幣基金		"	6,038,246	100,043	-	100,043	

註一：本表所稱有價證券，係指屬國際財務報導準則第9號「金融工具」範圍內之股票、債券、受益憑證及上述項目所衍生之有價證券。

註二：編製合併財務報告時業已沖銷。

註三：帳面金額包含自本公司及聯屬公司—精璞取得該債券產生之溢價攤銷餘額 3,394 仟元，編製合併財務報告時業已沖銷。

註四：投資子公司及關聯企業相關資訊，請參閱附表八及附表九。



精誠資訊股份有限公司及子公司  
 累積買進或賣出同一有價證券之金額達新台幣 3 億元或實收資本額 20% 以上  
 民國 112 年 1 月 1 日至 3 月 31 日

附表五

單位：新台幣仟元

買、賣之公司	有價證券種類及名稱	帳列科目	交易對象	關係	年初		買入		賣出			年底		
					股數 / 單位數	金額 (註一)	股數 / 單位數	金額	售價	帳面成本	處分損益	股數 / 單位數	金額 (註一)	
控制公司資訊— 精誠資訊公司	受益憑證 中國信託華盈貨幣市場基金	透過損益按公允價值 衡量之金融資產— 流動	—	—	-	\$ -	30,838,018	\$ 345,000	30,838,018	\$ 345,283	\$ 345,000	\$ 283	-	\$ -
	日盛貨幣市場基金	透過損益按公允價值 衡量之金融資產— 流動	—	—	-	-	22,861,664	345,000	12,588,242	190,000	189,913	87	10,273,422	155,087

註一：透過損益按公允價值衡量之金融資產係為調整評價前之原始取得成本。

精誠資訊股份有限公司及子公司  
與關係人進、銷貨之金額達新臺幣 1 億元或實收資本額 20% 以上  
民國 112 年 1 月 1 日至 3 月 31 日

附表六

單位：新台幣仟元

進(銷)貨之公司	交易對象名稱	關係	交易情形				交易條件與一般交易不同之情形及原因		應收(付)票據、帳款		備註
			進(銷)貨	金額(註)	佔總進(銷)貨之比率(%)	授信期間	單價	授信期間	餘額(註)	佔總應收(付)票據、帳款之比率(%)	
控制公司資訊— 精誠資訊公司	朋昶數位科技公司	子公司	進貨	\$ 233,906	25%	78天	\$ -	-	(\$ 11,284)	1%	
從屬公司資訊— 朋昶數位科技公司	精誠資訊公司	母公司	銷貨	( 233,906)	32%	78天	-	-	11,284	3%	

註：編製合併財務報告時業已沖銷。

精誠資訊股份有限公司及子公司  
母子公司間業務關係及重要交易往來情形  
民國 112 年 1 月 1 日至 3 月 31 日

附表七

單位：新台幣仟元

編號 (註一)	交易人名稱	交易往來對象	與交易人之關係 (註二)	交易往來情形			佔合併總營收或 總資產之比率 (註三)
				科目	金額	交易條件	
0	精誠資訊公司	精誠軟體服務公司	1	營業收入	\$ 41,555	月結 78 天	1%
0	精誠資訊公司	精誠軟體服務公司	1	銷貨成本	16,216	月結 78 天	-
0	精誠資訊公司	精誠軟體服務公司	1	應收關係人款項	47,892	月結 78 天	-
0	精誠資訊公司	精誠軟體服務公司	1	應付關係人款項	17,226	月結 78 天	-
0	精誠資訊公司	奇唯科技公司	1	營業收入	5,027	月結 78 天	-
0	精誠資訊公司	奇唯科技公司	1	應收關係人款項	8,111	月結 78 天	-
0	精誠資訊公司	康和資訊系統公司	1	營業收入	20,776	月結 78 天	-
0	精誠資訊公司	康和資訊系統公司	1	應收關係人款項	25,388	月結 78 天	-
0	精誠資訊公司	精誠科技整合公司	1	營業收入	3,995	月結 78 天	-
0	精誠資訊公司	精誠科技整合公司	1	應收關係人款項	7,130	月結 78 天	-
0	精誠資訊公司	精誠隨想行動科技公司	1	勞務成本	3,436	月結 78 天	-
0	精誠資訊公司	精誠隨想行動科技公司	1	應付關係人款項	5,398	月結 78 天	-
0	精誠資訊公司	嘉利科技公司	1	勞務成本	4,689	月結 78 天	-
0	精誠資訊公司	嘉利科技公司	1	應收關係人款項	3,790	月結 78 天	-
0	精誠資訊公司	嘉利科技公司	1	應付關係人款項	6,588	月結 78 天	-
0	精誠資訊公司	泰鋒電腦公司	1	應收關係人款項	3,388	月結 78 天	-
0	精誠資訊公司	鼎盛資科公司	1	勞務成本	6,342	月結 78 天	-
0	精誠資訊公司	鼎盛資科公司	1	應收關係人款項	4,261	月結 78 天	-
0	精誠資訊公司	鼎盛資科公司	1	應付關係人款項	7,269	月結 78 天	-
0	精誠資訊公司	敦新科技公司	1	銷貨成本	26,640	月結 78 天	-
0	精誠資訊公司	敦新科技公司	1	應付關係人款項	28,830	月結 78 天	-
0	精誠資訊公司	內秋應智能科技公司	1	勞務成本	5,140	月結 78 天	-
0	精誠資訊公司	內秋應智能科技公司	1	應付關係人款項	5,397	月結 78 天	-
0	精誠資訊公司	朋昶數位科技公司	1	銷貨成本	233,906	月結 78 天	3%
0	精誠資訊公司	朋昶數位科技公司	1	應收關係人款項	4,159	月結 78 天	-
0	精誠資訊公司	朋昶數位科技公司	1	應付關係人款項	11,284	月結 78 天	-
0	精誠資訊公司	智慧資安科技公司	1	應收關係人款項	12,394	月結 78 天	-
0	精誠資訊公司	智慧資安科技公司	1	取得不動產、廠房及設備暨 電腦軟體	8,300	—	-

(接次頁)

(承前頁)

編號 (註一)	交易人名稱	交易往來對象	與交易人之關係 (註二)	交易往來情形			佔合併總營收或 總資產之比率 (註三)
				科目	金額	交易條件	
0	精誠資訊公司	達友科技公司	1	銷貨成本	\$ 8,275	月結 78 天	-
0	精誠資訊公司	達友科技公司	1	應付關係人款項	8,909	月結 78 天	-
0	精誠資訊公司	精誠微雲科技公司	1	勞務成本	14,263	月結 78 天	-
0	精誠資訊公司	精誠微雲科技公司	1	應收關係人款項	3,199	月結 78 天	-
0	精誠資訊公司	精誠微雲科技公司	1	應付關係人款項	14,976	月結 78 天	-
1	精誠軟體服務公司	精誠隨想行動科技公司	2	勞務成本	2,616	月結 78 天	-
1	精誠軟體服務公司	精誠隨想行動科技公司	2	應付關係人款項	2,890	月結 78 天	-
1	精誠軟體服務公司	敦新科技公司	2	銷貨成本	2,508	月結 78 天	-
1	精誠軟體服務公司	朋昶數位科技公司	2	銷貨成本	4,763	月結 78 天	-
1	精誠軟體服務公司	朋昶數位科技公司	2	應付關係人款項	4,945	月結 78 天	-
1	精誠軟體服務公司	精誠(中國)企業管理公司	2	營業收入	8,407	月結 90 天	-
1	精誠軟體服務公司	精誠(中國)企業管理公司	2	應收關係人款項	19,361	月結 90 天	-
1	精誠軟體服務公司	精誠瑞寶計算機系統公司	2	應收關係人款項	12,142	月結 90 天	-
2	奇唯科技公司	精誠科技整合公司	2	應付關係人款項	2,940	月結 78 天	-
2	奇唯科技公司	朋昶數位科技公司	2	利息收入	587	短期融通資金，期限一年	-
2	奇唯科技公司	朋昶數位科技公司	2	銷貨成本	2,689	月結 78 天	-
2	奇唯科技公司	朋昶數位科技公司	2	應付關係人款項	2,067	月結 78 天	-
3	康和資訊系統公司	朋昶數位科技公司	2	銷貨成本	73,572	月結 78 天	1%
3	康和資訊系統公司	朋昶數位科技公司	2	勞務成本	5,507	月結 78 天	-
3	康和資訊系統公司	朋昶數位科技公司	2	應付關係人款項	52,595	月結 78 天	-
3	康和資訊系統公司	達友科技公司	2	銷貨成本	2,443	月結 78 天	-
3	康和資訊系統公司	達友科技公司	2	應付關係人款項	2,565	月結 78 天	-
3	康和資訊系統公司	精聚資訊公司	2	利息費用	740	短期融通資金，期限一年	-
3	康和資訊系統公司	精聚資訊公司	2	應付關係人款項(含應付利息)	151,249	短期融通資金，期限一年	1%
3	康和資訊系統公司	精聯資訊公司	2	利息費用	593	短期融通資金，期限一年	-
3	康和資訊系統公司	精聯資訊公司	2	應付關係人款項(含應付利息)	67,725	短期融通資金，期限一年	-
4	精誠科技整合公司	敦新科技公司	2	銷貨成本	4,257	月結 78 天	-
4	精誠科技整合公司	敦新科技公司	2	應付關係人款項	5,165	月結 78 天	-
4	精誠科技整合公司	朋昶數位科技公司	2	銷貨成本	3,541	月結 78 天	-
4	精誠科技整合公司	朋昶數位科技公司	2	應付關係人款項	3,139	月結 78 天	-
4	精誠科技整合公司	智慧資安科技公司	2	勞務成本	2,074	月結 78 天	-
4	精誠科技整合公司	智慧資安科技公司	2	應付關係人款項	9,045	月結 78 天	-
5	泰鋒電腦公司	敦新科技公司	2	銷貨成本	6,503	月結 78 天	-
5	泰鋒電腦公司	敦新科技公司	2	應付關係人款項	6,896	月結 78 天	-
5	泰鋒電腦公司	朋昶數位科技公司	2	銷貨成本	5,495	月結 78 天	-
5	泰鋒電腦公司	朋昶數位科技公司	2	應付關係人款項	6,068	月結 78 天	-

(接次頁)

(承前頁)

編號 (註一)	交易人名稱	交易往來對象	與交易人之關係 (註二)	交易往來情形			佔合併總營收或 總資產之比率 (註三)
				科目	金額	交易條件	
6	鼎盛資科公司	精誠微雲科技公司	2	勞務成本	\$ 6,961	月結 78 天	-
6	鼎盛資科公司	精誠微雲科技公司	2	應收關係人款項	2,509	月結 78 天	-
6	鼎盛資科公司	精誠微雲科技公司	2	應付關係人款項	7,310	月結 78 天	-
6	鼎盛資科公司	精誠微雲科技公司	2	取得不動產、廠房及設備暨電 腦軟體	2,020	-	-
7	朋昶數位科技公司	精聯資訊公司	2	利息費用	149	短期融通資金，期限一年	-
7	朋昶數位科技公司	精聯資訊公司	2	應付關係人款項 (含應付利息)	160,149	短期融通資金，期限一年	1%
8	達友科技公司	達友資訊服務公司	2	勞務成本	4,162	月結 78 天	-
8	達友科技公司	達友資訊服務公司	2	應付關係人款項	4,789	月結 78 天	-
9	精誠(中國)企業管理公司	精誠瑞寶計算機系統公司	2	營業收入	8,755	月結 120 天	-
9	精誠(中國)企業管理公司	精誠瑞寶計算機系統公司	2	利息收入	974	短期融通資金，期限一年	-
9	精誠(中國)企業管理公司	精誠瑞寶計算機系統公司	2	應收關係人款項 (含應收利息)	119,570	短期融通資金，期限一年	-
9	精誠(中國)企業管理公司	精誠瑞寶計算機系統公司	2	應付關係人款項	2,179	月結 120 天	-
9	精誠(中國)企業管理公司	精誠精詮信息科技公司	2	利息收入	133	短期融通資金，期限一年	-
9	精誠(中國)企業管理公司	精誠精詮信息科技公司	2	應收關係人款項 (含應收利息)	13,286	短期融通資金，期限一年	-
9	精誠(中國)企業管理公司	精誠至開(上海)信息技術公司	2	營業收入	7,499	月結 120 天	-
9	精誠(中國)企業管理公司	精誠至開(上海)信息技術公司	2	銷貨成本	47,846	月結 120 天	1%
9	精誠(中國)企業管理公司	精誠至開(上海)信息技術公司	2	應收關係人款項	29,525	月結 120 天	-
9	精誠(中國)企業管理公司	精誠至開(上海)信息技術公司	2	應付關係人款項	16,385	月結 120 天	-
10	精誠勝龍信息系統公司	精誠精詮信息科技公司	2	利息收入	436	短期融通資金，期限一年	-
10	精誠勝龍信息系統公司	精誠精詮信息科技公司	2	應收關係人款項 (含應收利息)	42,071	短期融通資金，期限一年	-
11	精誠瑞寶計算機系統公司	精誠精詮信息科技公司	2	應付關係人款項	2,207	月結 120 天	-
12	精誠資訊(香港)公司	瑞寶資訊科技(香港)公司	2	營業收入	75,712	月結 30 天	1%
12	精誠資訊(香港)公司	瑞寶資訊科技(香港)公司	2	應收關係人款項	46,371	月結 30 天	-

註一：編號之填寫方法如下：

1. 母公司填 0。
2. 子公司依公司別由阿拉伯數字 1 開始依序編號。

註二：與交易人之關係有以下二種：

1. 母公司對子公司。
2. 子公司對子公司。

註三：交易往來金額佔合併總營收或總資產比率之計算，若屬資產負債科目者，以期末餘額佔合併總資產之方式計算；若屬損益科目者，以期間累積金額佔合併總營收之方式計算。

精誠資訊股份有限公司及子公司  
被投資公司名稱、所在地區....等相關資訊  
民國 112 年 1 月 1 日至 3 月 31 日

附表八

單位：新台幣仟元

投資公司名稱	被投資公司名稱	所在地區	主要營業項目	原始投資金額		期末		持有	被投資公司	本期認列之	備註
				本期	期末	去	年				
精誠資訊公司	泰國 Systex Infopro	泰國	電腦及週邊買賣銷售	\$ 2,200	\$ 2,200	20,000	20.00	\$ 3,662	\$ -	\$ -	-
精誠資訊公司	漢茂投資展業公司	台灣	一般投資業	47,125	47,125	9,640,680	48.92	19,699	( 1,209 )	( 592 )	子公司(註一及三)
精誠資訊公司	精璞投資公司	台灣	一般投資業	30,775	50,472	23,437,500	100.00	413,653	45,013	45,187	子公司(註二及三)
精誠資訊公司	康和資訊系統公司	台灣	電腦系統軟體及應用軟體之設計、評估規劃及系統之資料處理，電腦硬體、週邊設備及其零組件之買賣與租賃暨各項維修與保養等業務	485,393	485,393	30,413,372	100.00	440,575	27,205	27,396	子公司(註三)
精誠資訊公司	博暉科技公司	台灣	資料儲存及處理設備製造、電腦設備安裝及資訊軟體零售及服務業	86,950	86,950	3,245,000	32.45	45,638	( 27,785 )	( 9,118 )	-
精誠資訊公司	泰鋒電腦公司	台灣	電腦軟硬體設備系統、機房設備工程及網路設備系統整合工程之設計及其設備安裝、維修、買賣、租賃及諮詢顧問等業務	220,310	220,310	20,000,000	100.00	271,883	3,067	3,300	子公司(註三)
精誠資訊公司	中孚科技公司	台灣	網路及資安設備硬體維護保固及網路架構與資訊安全諮詢服務	20,067	20,067	2,518,989	12.26	58,107	21,537	3,810	-
精誠資訊公司	金橋資訊公司	台灣	一般投資業	230,000	230,000	23,000,000	100.00	273,518	10,542	8,697	子公司(註三)
精誠資訊公司	精誠軟體服務公司	台灣	資訊軟體與資料處理服務及資訊軟體零售及服務業	450,000	450,000	54,450,000	100.00	915,532	118,670	119,330	子公司(註三)
精誠資訊公司	奇唯科技公司	台灣	電腦資訊及通信工程之設計、安裝及維護與電腦系統軟體之設計及銷售	15,195	15,195	1,096,200	4.50	23,076	18,095	862	子公司(註三)

(接次頁)

(承前頁)

投資公司名稱	被投資公司名稱	所在地區	主要營業項目	原始投資金額		期末持有		被投資公司 本期(損)益	本期認列之 投資(損)益	備註	
				本期期末	去年年底	股數	比率(%)				帳面金額
精誠資訊公司	精誠科技整合公司	台灣	各種電信、電子計算機及電腦安裝工程之設計施工買賣等業務	\$ 260,000	\$ 260,000	26,000,000	100.00	\$ 298,085	\$ 13,963	\$ 14,457	子公司(註三)
精誠資訊公司	嘉利科技公司	台灣	有線通信機械器材製造業、電子零組件製造業、電腦及其週邊設備製造業、電腦設備安裝業、資訊軟體與零售業及電腦及事務性機器設備批發與零售等業務	290,500	290,500	13,996,500	70.00	277,949	12,269	8,693	子公司(註三)
精誠資訊公司	System Capital Group, Inc.	英屬維京群島	財務信託控股等投資業務	91,695	91,695	550	100.00	2,529,340	83,461	83,333	子公司(註三)
精誠資訊公司	Kimo.com (BVI) Corporation	英屬維京群島	財務信託控股等投資業務	13,185	13,185	500,000	100.00	4,209,435	87,599	87,626	子公司(註三)
精誠資訊公司	內秋應智能科技公司	台灣	電腦軟體及相關設備之安裝及銷售、資訊軟體、資料處理及其他顧問服務、網路認證、軟體出版等	20,000	20,000	2,000,000	100.00	20,304	( 858 )	( 858 )	子公司(註三)
精誠資訊公司	機智證券投資顧問公司	台灣	證券投資顧問業	16,500	16,500	1,016,293	30.00	-	( 320 )	-	-
精誠資訊公司	墨攻網路科技公司	台灣	商品禮券自動化供銷系統、及時信託電子(紙本)票券自售系統、行動支付整合平台	25,600	25,600	400,000	40.00	11,595	1,109	488	-
精誠資訊公司	聖森雲端科技公司	台灣	資訊軟體服務業	10,800	10,800	905,084	30.00	7,558	( 7,707 )	4,053	-
精誠資訊公司	宏誌科技公司	台灣	商用事務機器製造加工裝配買賣業務	24,000	24,000	780,000	30.00	28,627	6,593	1,978	-
精誠資訊公司	德義資訊公司	台灣	資訊軟體服務業	18,969	18,969	783,202	10.00	13,234	577	168	-
精誠資訊公司	金納精誠(國際)科技公司	香港	電腦系統軟體即應用軟體之設計、評估規劃及系統之資料處理	31,640	31,640	8,000,000	33.60	-	( 866 )	-	-
精誠資訊公司	晉泰科技公司	台灣	電子器材、電子設備批發、電腦及電腦週邊設備批發、系統規劃、分析及設計、其他資料處理、主機及網站代管服務	798,172	798,172	23,081,693	27.97	1,003,456	63,565	11,520	-

(接次頁)

(承前頁)

投資公司名稱	被投資公司名稱	所在地區	主要營業項目	原始投資金額		期末持有		被投資公司 本期(損)益	本期認列之 投資(損)益	備註	
				本期	期末	股數	比率(%)				帳面金額
精誠資訊公司	宜誠資訊公司	台灣	資訊軟體服務業、國際貿易業、電腦及事務性機器設備批發業、電腦及事務性機器設備零售業、智慧財產權業、印刷業、資料儲存媒體製造及複製業、軟體出版業	\$ 89,500	\$ 89,500	8,000,000	100.00	\$ 93,468	\$ 1,785	\$ 1,579	子公司(註三)
精誠資訊公司	寶錄電子公司	台灣	驗票機、自動售票機、自動點餐機、IC電子卡、行車紀錄器、衛星定位系統、通關閉門設備、門禁管理系統之加工製造買賣業務	128,363	128,363	4,339,500	29.72	71,381	( 898)	( 2,966)	—
精誠資訊公司	台灣資服科技公司	台灣	資訊軟體服務業、資料處理服務業、電子資訊供應服務業、智慧財產權業、資訊軟體零售業、電腦設備安裝業、資訊軟體批發業、電腦及事務性機器設備零售業	89,965	89,965	16,630	67.38	39,818	2,050	1,381	子公司(註三)
精誠資訊公司	精誠合作公司	台灣	一般投資業	200,015	200,015	6,160,000	44.55	207,907	( 188)	804	—
精誠資訊公司	智慧資安科技公司	台灣	資訊軟體服務業、資料處理服務業、電子資訊供應服務業、自動控制設備工程業、電腦設備安裝業、網路認證服務業、管理顧問業、資訊軟體批發業、資訊軟體零售業、電腦及事務性機器設備批發業、電腦及事務性機器設備零售業、其他顧問服務業	150,000	50,000	15,000,000	100.00	116,401	( 26,154)	( 25,740)	子公司(註三)
精誠資訊公司	達友科技公司	台灣	電腦資訊及通信工程之設計、安裝及維護與電腦系統軟體之設計及銷售	286,000	286,000	7,568,413	54.92	294,300	38,802	20,149	子公司(註三)
精誠資訊公司	精誠微雲科技公司	台灣	資訊軟體服務業	100,000	100,000	10,000,000	100.00	84,964	( 14,771)	( 14,773)	子公司(註三)
精璞投資公司	台灣電腦服務公司	台灣	電腦軟硬體設備系統、機房工程及網路設備系統整合工程之設計、安裝、維護、銷售、租賃及諮詢顧問、醫療器材批發與零售等業務	155,131	155,131	2,698,643	69.59	25,020	17	-	子公司(註三)

(接次頁)



(承前頁)

投資公司名稱	被投資公司名稱	所在地區	主要營業項目	原始投資金額		期末持有		被投資公司 本期(損)益	本期認列之 投資(損)益	備註	
				本期期末	去年年底	股數	比率(%)				帳面金額
精璞投資公司	財金文化事業公司	台灣	雜誌及圖書出版業	\$ 95,600	\$ 95,600	4,000,000	40.00	\$ 71,259	(\$ 3,658)	\$ -	-
精璞投資公司	奇唯科技公司	台灣	電腦資訊及通信工程之設計、安裝及維護與電腦系統軟體之設計及銷售	162,789	162,789	9,052,889	37.16	191,088	18,095	-	子公司(註三)
金橋資訊公司	奇唯科技公司	台灣	電腦資訊及通信工程之設計、安裝及維護與電腦系統軟體之設計及銷售	189,023	189,023	10,331,022	42.41	218,067	18,095	-	子公司(註三)
金橋資訊公司	精誠隨想行動科技公司	台灣	有線通信機械器材製造業、電子零組件製造業、電腦及其週邊設備製造業、電腦設備安裝業、資訊軟體與零售業及電腦及事務性機器設備批發與零售等業務	80,000	80,000	3,661,875	100.00	50,276	2,877	-	子公司(註三)
精聚資訊公司	精聯資訊公司	台灣	一般投資業	1,400,000	1,400,000	140,000,000	100.00	1,282,612	81,954	-	子公司(註三)
精聚資訊公司	精融資訊公司	台灣	一般投資業	250,000	250,000	25,000,000	100.00	252,477	716	-	子公司(註三)
精聚資訊公司	藍新資訊公司	台灣	機房建置及維運服務、系統整合維護建置服務、雲端系統整合服務、系統及資料庫之管理及維護、儲存備份備援服務、網路及資訊安全建置與諮詢	93,000	93,000	3,100,000	30.22	57,360	8,832	-	-
精聚資訊公司	景竣實業公司	台灣	印刷、印刷品裝訂及加工、電腦及電腦週邊設備批發	43,460	43,460	1,640,000	40.00	26,127	3,102	-	-
精聚資訊公司	晉泰科技公司	台灣	電子器材、電子設備批發、電腦及電腦週邊設備批發、系統規劃、分析及設計、其他資料處理、主機及網站代管服務	71,994	71,994	3,256,388	3.95	138,295	63,565	-	-
精聯資訊公司	精睿資訊科技公司	台灣	電腦資訊及通信工程之設計、安裝及維護與電腦系統軟體之設計及銷售	15,000	15,000	1,500,000	50.00	12,415	( 215)	-	子公司(註三)
精聯資訊公司	精智資訊科技公司	台灣	電腦資訊及通信工程之設計、安裝及維護與電腦系統軟體之設計及銷售	10,000	10,000	1,000,000	100.00	5,798	( 589)	-	子公司(註三)

(接次頁)

(承前頁)

投資公司名稱	被投資公司名稱	所在地區	主要營業項目	原始投資金額		期末持有		被投資公司 本期(損)益	本期認列之 投資(損)益	備註	
				本期期末	去年年底	股數	比率(%)				帳面金額
精聯資訊公司	朋昶數位科技公司	台灣	電腦及事務性機器設備批發業、資訊軟體批發業、資訊軟體零售業、國際貿易業、資訊軟體服務業	\$ 272,251	\$ -	21,780,100	79.23	\$ 278,438	\$ 21,752	\$ -	子公司(註三)
精聯資訊公司	敦新科技公司	台灣	電腦資訊及通信工程之設計、安裝及維護與電腦系統軟體之設計及銷售	743,963	743,963	32,608,896	91.60	666,991	38,032	-	子公司(註三)
精聯資訊公司	慧穩科技公司	台灣	電腦資訊及通信工程之設計、安裝及維護與電腦系統軟體之設計及銷售	12,000	12,000	300,000	20.00	-	( 2,799 )	-	-
精聯資訊公司	銓鎔國際公司	台灣	第二類電信事業、網路認證服務業、資訊軟體零售業	60,002	60,002	3,117,000	25.00	10,279	( 6,720 )	-	-
康和資訊系統公司	鼎盛資科公司	台灣	電腦週邊設備及事務機器之銷售、規劃系統整合及專業維修等業務	152,608	152,608	18,000,000	100.00	198,384	4,584	-	子公司(註三)
Kimo.com (BVI) Corporation	精誠資訊(香港)公司	香港	電腦及週邊買賣銷售、資訊軟體零售、處理服務	860,852	860,852	207,736,600	100.00	688,039	12,893	-	子公司(註三)
Kimo.com (BVI) Corporation	Systex Solutions (HK) Limited	香港	財務信託控股等投資業務	316,050	316,050	10,400,000	100.00	339,798	3,419	-	子公司(註三)
Kimo.com (BVI) Corporation	瑞寶資訊科技(香港)公司	香港	電腦及週邊買賣銷售、資訊軟體零售、處理服務	58,384	58,384	14,607,765	49.00	59,178	( 2,290 )	-	子公司(註三)
Kimo.com (BVI) Corporation	精聚資訊公司	台灣	一般投資業	1,600,000	1,600,000	160,000,000	55.17	1,829,606	141,228	-	子公司(註三)
Kimo.com (BVI) Corporation	Gemini Data 株式會社	日本	IT 服務、軟件開發、電腦及相關設備批發及零售、電子數據處理及相關服務	24,485	24,485	11,000	100.00	23,301	( 249 )	-	子公司(註三)
Kimo.com (BVI) Corporation	QFPay Haojin FinTech Limited	香港	線上線下移動支付、一站式智能收款、貿易、信息技術服務。	95,574	95,574	45,834	22.92	91,024	-	-	-
Kimo.com (BVI) Corporation	Aillumission Co., Ltd.	日本	移動網絡建設、ICT 基礎設施建設、DX/ICT 解決方案服務、人工智能諮詢。	106,435	106,435	200	20.00	111,828	298	-	-
System Capital Group, Inc.	精聚資訊公司	台灣	一般投資業	1,300,000	1,300,000	130,000,000	44.83	1,486,555	141,228	-	子公司(註三)

(接次頁)

(承前頁)

投資公司名稱	被投資公司名稱	所在地區	主要營業項目	原始投資金額		期末持有		被投資公司本期(損)益	本期認列之投資(損)益	備註	
				本期	期末	股數	比率(%)				帳面金額
敦新科技公司	聯盛網通公司	台灣	電纜裝修工程、其他電腦相關服務、電路工程及無線通信服務	\$ 20,000	\$ 20,000	2,000,000	25.00	\$ 10,792	(\$ 12,128)	\$ -	-
奇唯科技公司	朋昶數位科技公司	台灣	電腦及事務性機器設備批發業、資訊軟體批發業、資訊軟體零售業、國際貿易業、資訊軟體服務業	71	193,500	8,000	0.03	102	21,752	-	子公司(註三)
精誠軟體服務公司	精睿資訊科技公司	台灣	電腦資訊及通信工程之設計、安裝及維護與電腦系統軟體之設計及銷售	15,000	15,000	1,500,000	50.00	12,415	( 215)	-	子公司(註三)
達友科技公司	達安科技公司	台灣	電腦資訊及通信工程之設計、安裝及維護與電腦系統軟體之設計及銷售	10,000	10,000	2,674,443	100.00	47,244	( 948)	-	子公司(註三)
達安科技公司	達友資訊服務公司	台灣	電腦資訊及通信工程之設計、安裝及維護與電腦系統軟體之設計及銷售	5,800	5,800	3,432,551	100.00	44,730	( 813)	-	子公司(註三)

註一：帳面金額係減除該公司持有本公司股票之成本 1,076,171 仟元，按本公司持股比例 48.92% 計算 515,617 仟元轉列庫藏股票之金額。

註二：帳面金額係減除該公司持有本公司股票之成本 412,826 仟元，按本公司持股比例 100.00% 計算 412,826 仟元轉列庫藏股票之金額。

註三：編製合併財務報告時業已沖銷。

註四：大陸被投資公司相關資訊請參閱附表九。

精誠資訊股份有限公司及子公司  
大陸投資資訊  
民國 112 年 1 月 1 日至 3 月 31 日

附表九

單位：新台幣仟元

大陸被投資公司名稱	主要營業項目	實收資本額	投資方式 (註一)	本期期初 自台灣匯出累積 投資金額	本期匯出或收回投資金額		本期期末 自台灣匯出累積 投資金額	被投資公司 本期(損)益	本公司直接 或間接投資 之持股比例	本期認列 投資(損)益	期末投資 帳面金額	截至本期止 已匯回投資收益	備註
					匯出	收回							
常州新國泰資訊設備公司	軟體產品及計算機相關產品的製造及服務、銷售等業務	\$ 21,198	1	\$ 2,780	\$ -	\$ -	\$ 2,780	\$ -	9.10%	\$ -	\$ -	\$ -	-
精誠精詮信息科技公司	電腦及週邊買賣銷售、資訊軟體零售、處理服務	998,503	2	998,503	-	-	998,503	( 10,591)	100.00%	( 10,591)	433,774	-	子公司(註二)
精誠勝龍信息系統公司	電腦系統設計服務、資訊處理及資訊供應服務業、電腦及其週邊設備軟體零售業	181,489	2	181,489	-	-	181,489	( 3,035)	100.00%	( 3,035)	56,031	-	子公司(註二)
精誠(中國)企業管理有限公司	提供經營管理和諮詢服務、市場營銷服務、資金運作財務管理服務等	292,700	3	292,700	-	-	292,700	( 3,755)	100.00%	( 3,755)	100,244	-	子公司(註二)
精誠瑞寶計算機系統公司	計算機軟、硬體技術、電腦網路系統之研究、開發、安裝、批發貿易等	-	4	-	-	-	-	( 6,592)	100.00%	( 6,592)	295,067	-	子公司(註二)
精誠至開(上海)信息技術公司	資訊軟體服務業、資訊軟體批發業、資訊軟體零售業	-	6	-	-	-	-	( 2,959)	100.00%	( 2,959)	37,772	-	子公司(註二)
盛陽精誠科技(深圳)公司	互聯網絡相關的軟硬件系統、視訊服務系統、音視頻點播系統、多媒體、網絡視頻器材及產品的生產	551,210	3	220,484	-	-	220,484	-	40.00%	-	-	-	-
上海慕道金融信息服務公司	金融信息服務、計算機軟件開發、在計算機科技、信息技術及數據科技領域內從事技術開發、技術轉讓、技術諮詢、技術服務、市場信息諮詢與調查、資產管理、供應鏈管理、投資管理、投資諮詢、商務信息諮詢、財務諮詢等	14,504	5	-	-	-	-	( 298)	29.62%	-	-	-	-
精誠瑞寶(上海)信息技術公司	計算機軟、硬體技術、電腦網路系統之研究、開發、安裝、批發貿易等	-	7	-	-	-	-	-	100.0%	-	3,315	-	子公司(註二及三)

本期期末累計自台灣匯出 赴大陸地區投資金額	經濟部投審會 核准投資金額	依經濟部投審會規定 赴大陸地區投資限額
\$ 1,695,956	\$ 1,695,956	\$ 8,712,742

註一：投資方式區分如下：

- (1) 經由第三地區匯款投資大陸公司。
- (2) 透過第三地區投資設立公司再投資大陸公司，第三地區之投資公司為 Kimo.com (BVI) Corporation。
- (3) 透過第三地區投資設立公司再投資大陸公司，第三地區之投資公司為 Kimo.com (BVI) Corporation 再投資之精誠資訊(香港)有限公司。
- (4) 透過第三地區投資設立公司再投資大陸公司，第三地區之投資公司為 Kimo.com (BVI) Corporation 再投資之精誠精詮信息科技有限公司。
- (5) 透過第三地區投資設立公司再投資大陸公司，第三地區之投資公司為 Kimo.com (BVI) Corporation 再投資之精誠勝龍信息系統有限公司。
- (6) 透過第三地區投資設立公司再投資大陸公司，第三地區之投資公司為 Kimo.com (BVI) Corporation 再投資之精誠資訊(香港)有限公司之再投資精誠(中國)企業管理有限公司。
- (7) 透過第三地區投資設立公司再投資大陸公司，第三地區之投資公司為 Kimo.com (BVI) Corporation 再投資之精誠精詮信息科技有限公司再投資精誠瑞寶計算機系統有限公司，以及 Kimo.com (BVI) Corporation 再投資之精誠資訊(香港)有限公司之再投資精誠(中國)企業管理有限公司再投資精誠至開(上海)信息技術有限公司。

註二：編製合併財務報告時業已沖銷。

註三：原名為廣州精誠瑞寶信息技術有限公司，因公司遷址，業已於 112 年 3 月辦理變更登記，更名為精誠瑞寶(上海)信息技術有限公司。

精誠資訊股份有限公司

主要股東資訊

民國 112 年 3 月 31 日

附表十

主 要 股 東 名 稱	股 份	
	持 有 股 數 ( 股 )	持 股 比 例
漢茂投資展業股份有限公司	21,316,678	7.82%
卓銳股份有限公司	21,072,559	7.73%

註 1：本表主要股東資訊係由集保公司以當季季底最後一個營業日，計算股東持有公司已完成無實體登錄交付（含庫藏股）之普通股及特別股合計達 5% 以上資料。本公司合併財務報告所記載股本與實際已完成無實體登錄交付股數，可能因編製計算基礎不同或有差異。

註 2：上開資料如屬股東將持股交付信託，係以受託人開立信託專戶之委託人個別分戶揭示。至於股東依據證券交易法令辦理持股超過 10% 之內部人股權申報，其持股包括本人持股加計其交付信託且對信託財產具有運用決定權股份等，有關內部人股權申報資料請參閱公開資訊觀測站。