

精誠資訊股份有限公司及子公司

合併財務報告暨會計師核閱報告
民國109及108年第2季

地址：台北市內湖區瑞光路318號

電話：(02)77201888

§ 目 錄 §

項	目 頁	次	財 務 報 告 附 註 編 號
一、封 面	1		-
二、目 錄	2		-
三、會計師核閱報告	3~4		-
四、合併資產負債表	5		-
五、合併綜合損益表	6~7		-
六、合併權益變動表	8		-
七、合併現金流量表	9~10		-
八、合併財務報告附註			
(一) 公司沿革	11		一
(二) 通過財務報告之日期及程序	11		二
(三) 新發布及修訂準則及解釋之適用	11~12		三
(四) 重大會計政策之彙總說明	13~14		四
(五) 重大會計判斷、估計及假設不確定性之主要來源	14		五
(六) 重要會計項目之說明	14~43		六~二八
(七) 關係人交易	43~45		二九
(八) 質抵押之資產	45		三十
(九) 重大或有負債及未認列之合約承諾	45~46		三一
(十) 重大之災害損失	-		-
(十一) 重大之期後事項	-		-
(十二) 其 他	46~47		三二
(十三) 附註揭露事項	47~48、51~74		三三
1. 重大交易事項相關資訊			
2. 轉投資事業相關資訊			
3. 大陸投資資訊			
4. 主要股東資訊			
(十四) 部門資訊	49~50		三四

會計師核閱報告

精誠資訊股份有限公司 公鑒：

前 言

精誠資訊股份有限公司及其子公司（精誠集團）民國 109 年及 108 年 6 月 30 日之合併資產負債表，暨民國 109 年及 108 年 4 月 1 日至 6 月 30 日，以及民國 109 年及 108 年 1 月 1 日至 6 月 30 日之合併綜合損益表、民國 109 年及 108 年 1 月 1 日至 6 月 30 日之合併權益變動表與合併現金流量表，以及合併財務報表附註（包括重大會計政策彙總），業經本會計師核閱竣事。依證券發行人財務報告編製準則及經金融監督管理委員會認可並發布生效之國際會計準則第 34 號「期中財務報導」編製允當表達之合併財務報表係管理階層之責任，本會計師之責任係依據核閱結果對合併財務報表作成結論。

範 圍

除保留結論之基礎段所述者外，本會計師係依照審計準則公報第六十五號「財務報表之核閱」執行核閱工作。核閱合併財務報表時所執行之程序包括查詢（主要向負責財務與會計事務之人員查詢）、分析性程序及其他核閱程序。核閱工作之範圍明顯小於查核工作之範圍，因此本會計師可能無法察覺所有可藉由查核工作辨認之重大事項，故無法表示查核意見。

保留結論之基礎

如合併財務報表附註十三所述，列入上開合併財務報表之部分非重要子公司之同期間財務報表未經會計師核閱，其民國 109 年及 108 年 6 月 30 日之資產總額分別為新台幣（以下同）3,598,756 仟元及 3,262,152 仟元，各占合併資產總額之 16.41%及 15.71%；負債總額分別為 1,537,046 仟元及 1,329,654 仟元，各占合併負債總額之 16.92%及 16.49%；民國 109 年及 108 年 4 月 1 日至 6 月 30 日，以及民國 109 年及 108 年 1 月 1 日至 6 月 30 日之綜合利益總


額分別為 102,611 仟元、91,250 仟元、89,437 仟元及 155,648 仟元，各占合併綜合利益總額之 12.75%、25.45%、12.00%及 20.16%。又如合併財務報表附註十四所述，精誠集團民國 109 年及 108 年 6 月 30 日採用權益法之投資分別為 821,755 仟元及 1,207,720 仟元，及其民國 109 年及 108 年 4 月 1 日至 6 月 30 日，以及民國 109 年及 108 年 1 月 1 日至 6 月 30 日認列之綜合利益總額分別為 20,094 仟元、9,436 仟元、19,741 仟元及 31,721 仟元，暨合併財務報表附註三三所述轉投資事業之相關資訊，係依據被投資公司同期間未經會計師核閱之財務報表認列與揭露。

保留結論

依本會計師核閱結果，除保留結論之基礎段所述部分非重要子公司及權益法投資之財務報表倘經會計師核閱，對合併財務報表可能有所調整之影響外，並未發現上開合併財務報表在所有重大方面有未依照證券發行人財務報告編製準則及經金融監督管理委員會認可並發布生效之國際會計準則第 34 號「期中財務報導」編製，致無法允當表達精誠集團民國 109 年及 108 年 6 月 30 日之合併財務狀況，暨民國 109 年及 108 年 4 月 1 日至 6 月 30 日之合併財務績效，以及民國 109 年及 108 年 1 月 1 日至 6 月 30 日之合併財務績效及合併現金流量之情事。

勤業眾信聯合會計師事務所

會計師 林 淑 婉



林淑婉

會計師 郭 政 弘



郭政弘

金融監督管理委員會核准文號

金管證六字第 0930160267 號

證券暨期貨管理委員會核准文號

台財證六字第 0920123784 號

中 華 民 國 109 年 8 月 6 日

民國 109 年 6 月 30 日 及 108 年 12 月 31 日 及 6 月 30 日

單位：新台幣仟元

代 碼 資	109年6月30日 (經核閱)			108年12月31日 (經查核)			108年6月30日 (經核閱)		
	金	額	%	金	額	%	金	額	%
流動資產									
1100	現金及約當現金(附註六)	\$ 2,964,109	14	\$ 2,775,343	13	\$ 2,723,108	13		
1110	透過損益按公允價值衡量之金融資產-流動(附註七)	3,288,745	15	3,342,025	16	2,818,458	14		
1136	按攤銷後成本衡量之金融資產-流動(附註九)	44,209	-	-	-	16,244	-		
1150	應收票據淨額(附註十一及二十)	48,838	-	36,214	-	87,421	-		
1170	應收帳款淨額(附註十一、二十及二九)	3,812,709	17	3,737,980	17	3,972,924	19		
1200	其他應收款(附註二九)	367,513	2	353,521	2	254,322	1		
130X	存貨(附註十二)	3,164,805	15	3,064,087	14	3,279,645	16		
1410	預付款項	1,189,919	5	893,884	4	841,698	4		
1478	存出保證金-流動	313,150	2	336,545	2	313,823	2		
1479	其他流動資產	79,526	-	43,369	-	83,662	-		
11XX	流動資產總計	15,273,523	70	14,582,968	68	14,391,305	69		
非流動資產									
1510	透過損益按公允價值衡量之金融資產-非流動(附註七)	1,512,163	7	1,498,961	7	1,675,230	8		
1517	透過其他綜合損益按公允價值衡量之金融資產-非流動(附註八)	960,953	4	1,486,829	7	218,305	1		
1535	按攤銷後成本衡量之金融資產-非流動(附註九及十)	500,000	2	500,000	2	500,000	2		
1550	採用權益法之投資(附註十四)	821,755	4	826,251	4	1,207,720	6		
1600	不動產、廠房及設備(附註十五及三十)	2,071,140	9	1,929,649	9	1,947,862	9		
1755	使用權資產(附註十六)	293,980	1	320,023	1	353,970	2		
1780	無形資產	98,834	1	86,279	-	96,308	1		
1840	遞延所得稅資產	62,892	-	57,264	-	71,724	-		
1920	存出保證金-非流動	200,729	1	181,562	1	196,966	1		
1930	長期應收款項(附註十一)	8,047	-	11,574	-	9,596	-		
1990	其他非流動資產(附註三十)	129,889	1	105,194	1	94,533	1		
15XX	非流動資產總計	6,660,382	30	7,003,586	32	6,372,214	31		
1XXX	資 產 總 計	\$ 21,933,905	100	\$ 21,586,554	100	\$ 20,763,519	100		
代 碼 負 債 及 權 益									
流動負債									
2100	短期借款(附註十七及三十)	\$ 596,194	3	\$ 527,301	3	\$ 786,016	4		
2130	合約負債(附註二十)	1,202,763	5	1,300,693	6	1,143,485	6		
2170	應付票據及帳款	3,736,119	17	3,744,163	17	3,078,635	15		
2180	應付帳款-關係人(附註二九)	45,395	-	84,741	-	57,443	-		
2216	應付股利(附註十九)	1,393,052	6	-	-	1,056,193	5		
2219	應付資本公積配發現金(附註十九)	-	-	-	-	323,272	2		
2219	其他應付款(附註二九)	935,895	4	1,376,637	6	709,548	3		
2230	本期所得稅負債(附註四)	135,557	1	103,738	1	101,258	-		
2280	租賃負債-流動(附註十六)	128,279	1	124,295	1	127,378	1		
2320	一年內到期之長期負債(附註十七及三十)	6,335	-	-	-	-	-		
2399	其他流動負債	306,293	1	211,424	1	191,231	1		
21XX	流動負債總計	8,485,882	38	7,472,992	35	7,574,459	37		
非流動負債									
2540	長期借款(附註十七及三十)	95,282	1	-	-	-	-		
2570	遞延所得稅負債	87,764	-	139,438	1	5,938	-		
2580	租賃負債-非流動(附註十六)	168,382	1	197,816	1	227,801	1		
2640	淨確定福利負債-非流動(附註四)	236,589	1	282,856	1	243,545	1		
2670	其他非流動負債	8,862	-	11,319	-	10,774	-		
25XX	非流動負債總計	596,879	3	631,429	3	488,058	2		
2XXX	負債總計	9,082,761	41	8,104,421	38	8,062,517	39		
歸屬於本公司業主之權益(附註十九)									
3100	普通股股本	2,693,933	13	2,693,933	12	2,693,933	13		
3200	資本公積	6,407,069	29	6,407,221	30	6,443,717	31		
保留盈餘									
3310	法定盈餘公積	1,300,634	6	1,119,831	5	1,119,831	5		
3320	特別盈餘公積	579,466	3	383,842	2	383,842	2		
3350	未分配盈餘	3,339,528	15	4,295,725	20	3,274,287	16		
3300	保留盈餘總計	5,219,628	24	5,799,398	27	4,777,960	23		
3400	其他權益	(605,107)	(3)	(579,466)	(3)	(324,516)	(2)		
3500	庫藏股票	(928,443)	(4)	(928,443)	(4)	(928,443)	(4)		
31XX	本公司業主之權益總計	12,787,080	59	13,392,643	62	12,662,651	61		
36XX	非控制權益(附註十九)	64,064	-	89,490	-	38,351	-		
3XXX	權益總計	12,851,144	59	13,482,133	62	12,701,002	61		
負債及權益總計									
		\$ 21,933,905	100	\$ 21,586,554	100	\$ 20,763,519	100		


後附之附註係本合併財務報告之一部分。

(請參閱勤業眾信聯合會計師事務所民國109年8月6日核閱報告)

董事長：黃宗仁




經理人：林隆奮



會計主管：程元毅





民國 109 年及 108 年 4 月 1 日至 6 月 30 日及民國 109 年及 108 年 1 月 1 日至 6 月 30 日

(僅經核閱，未經會計師查核)

單位：新台幣仟元，惟
每股盈餘為元

代 碼		109年4月1日至6月30日		108年4月1日至6月30日		109年1月1日至6月30日		108年1月1日至6月30日	
		金 額	%	金 額	%	金 額	%	金 額	%
	營業收入 (附註二十及二九)								
4110	銷貨收入	\$ 4,341,066	74	\$ 3,960,762	73	\$ 8,634,194	74	\$ 7,615,394	73
4190	銷貨退回及折讓	19,888	-	2,406	-	42,916	-	26,771	-
4100	銷貨收入淨額	4,321,178	74	3,958,356	73	8,591,278	74	7,588,623	73
4600	勞務收入淨額	1,527,973	26	1,451,004	27	3,000,480	26	2,746,580	27
4800	其他營業收入	16,428	-	16,505	-	32,181	-	31,306	-
4000	營業收入合計	5,865,579	100	5,425,865	100	11,623,939	100	10,366,509	100
	營業成本 (附註十二、二一及二九)								
5110	銷貨成本	3,617,706	62	3,338,737	62	7,335,054	63	6,409,763	62
5600	勞務成本	767,327	13	662,562	12	1,479,466	13	1,269,363	12
5800	其他營業成本	1,901	-	2,688	-	3,419	-	5,276	-
5000	營業成本合計	4,386,934	75	4,003,987	74	8,817,939	76	7,684,402	74
5900	營業毛利	1,478,645	25	1,421,878	26	2,806,000	24	2,682,107	26
	營業費用 (附註十八、二一及二九)								
6100	推銷費用	944,896	16	935,538	17	1,764,140	15	1,740,185	17
6200	管理費用	133,157	2	122,657	3	240,378	2	233,373	2
6300	研究發展費用	130,961	2	112,495	2	254,801	2	216,585	2
6000	營業費用合計	1,209,014	20	1,170,690	22	2,259,319	19	2,190,143	21
6900	營業淨利	269,631	5	251,188	4	546,681	5	491,964	5
	營業外收入及支出淨額								
7060	採用權益法之關聯企業 損益份額 (附註十四)	23,078	-	12,625	-	22,357	-	20,570	-
7100	利息收入	6,941	-	12,957	-	15,199	-	25,652	-
7130	股利收入	34,334	1	56,895	1	34,334	-	62,578	1
7190	其他收入淨額 (附註二九)	13,750	-	14,597	-	27,150	-	27,565	-
7225	處分投資淨益 (附註二一)	90,162	1	72,385	2	94,204	1	51,061	-
7230	外幣兌換淨 (損) 益	2,229	-	(4,098)	-	(3,755)	-	4,866	-
7235	透過損益按公允價值衡 量之金融資產淨利益	399,268	7	4,818	-	219,624	2	169,810	2
7510	利息費用	(6,885)	-	(8,321)	-	(14,624)	-	(15,242)	-
7590	什項支出	(2,778)	-	(1,087)	-	(4,486)	-	(2,284)	-
7610	處分不動產、廠房及設備 淨 (損) 益	(14)	-	1	-	(28)	-	(431)	-
7000	營業外收入及支出 淨額	560,085	9	160,772	3	389,975	3	344,145	3
7900	稅前淨利	829,716	14	411,960	7	936,656	8	836,109	8
7950	所得稅費用 (附註四及二二)	63,667	1	74,250	1	111,427	1	113,992	1
8200	本期淨利	766,049	13	337,710	6	825,229	7	722,117	7

(接次頁)

(承前頁)

代 碼	109年4月1日至6月30日		108年4月1日至6月30日		109年1月1日至6月30日		108年1月1日至6月30日	
	金 額	%	金 額	%	金 額	%	金 額	%
	其他綜合(損)益(稅後淨額)							
	(附註十九)							
8310	不重分類至損益之項目：							
8316	透過其他綜合損益							
	按公允價值衡量							
	之權益工具投資							
	未實現評價損益							
8320	\$ 123,241	2	\$ 155	-	(\$ 32,004)	-	(\$ 8,533)	-
	採用權益法之關聯							
	企業其他綜合損							
	益份額							
	(1,777)	-	-	-	(1,772)	-	11	-
	不重分類至損							
	益之項目							
8360	121,464	2	155	-	(33,776)	-	(8,522)	-
8360	後續可能重分類至損益							
	之項目：							
8361	國外營運機構財務							
	報表換算之兌換							
	差額							
8370	(81,425)	(1)	23,847	1	(45,267)	(1)	47,489	-
	採用權益法之關聯							
	企業之其他綜合							
	損益之份額							
	(1,207)	-	(3,189)	-	(844)	-	11,140	-
	後續可能重分							
	類至損益之							
	項目							
8300	(82,632)	(1)	20,658	1	(46,111)	(1)	58,629	-
	本期其他綜合利益							
	(稅後淨額)							
8500	38,832	1	20,813	1	(79,887)	(1)	50,107	-
8500	\$ 804,881	14	\$ 358,523	7	\$ 745,342	6	\$ 772,224	7
	淨利(損)歸屬於：							
8610	\$ 761,690	13	\$ 336,391	6	\$ 821,525	7	\$ 720,602	7
8620	4,359	-	1,319	-	3,704	-	1,515	-
8600	\$ 766,049	13	\$ 337,710	6	\$ 825,229	7	\$ 722,117	7
	綜合(損)益總額歸屬於：							
8710	\$ 800,522	14	\$ 357,203	7	\$ 741,638	6	\$ 770,717	7
8720	4,359	-	1,320	-	3,704	-	1,507	-
8700	\$ 804,881	14	\$ 358,523	7	\$ 745,342	6	\$ 772,224	7
	每股盈餘(附註二三)							
9750	\$ 3.07		\$ 1.36		\$ 3.31		\$ 2.92	
9850	\$ 3.07		\$ 1.36		\$ 3.30		\$ 2.92	

後附之附註係本合併財務報告之一部分。

(請參閱勤業眾信聯合會計師事務所民國109年8月6日核閱報告)

董事長：黃宗仁




經理人：林隆奮



會計主管：程元毅





中華民國 109 年 8 月 6 日
 (僅供內部參考，請參閱會計師事務所民國 109 年 8 月 6 日核閱報告)

單位：新台幣仟元

歸屬於本公司業主之權益 (附註十九)


代碼	說明	普通股股本	資本公積	法定盈餘公積	特別盈餘公積	未分配盈餘	保留盈餘總計	其他權益		庫藏股票	總計	非控制權益 (附註十九)	權益總計
								國外營運機構 財務報表換算 之兌換差額	透過其他綜合 損益按公允 價值衡量之 金融資產 未實現(損)益				
A1	108年1月1日餘額	\$ 2,693,933	\$ 6,729,035	\$ 1,014,689	\$ 453,327	\$ 3,622,248	\$ 5,090,264	(\$ 407,326)	\$ 23,484	(\$ 1,003,629)	\$ 13,125,761	\$ 69,190	\$ 13,194,951
B1	107年度盈餘指撥及分配	-	-	105,142	-	(105,142)	-	-	-	-	-	-	-
B5	法定盈餘公積	-	-	-	-	(105,142)	-	-	-	-	-	-	-
B5	普通股現金股利—每股3.8元	-	-	-	-	(1,023,695)	(1,023,695)	-	-	-	(1,023,695)	-	(1,023,695)
B17	特別盈餘公積迴轉	-	-	-	(69,485)	69,485	-	-	-	-	-	-	-
C7	採用權益法之關聯企業之變動數	-	(6,472)	-	-	-	-	-	-	-	(6,472)	-	(6,472)
C15	資本公積配發現金—每股1.2元	-	(323,272)	-	-	-	-	-	-	-	(323,272)	-	(323,272)
D1	108年1月1日至6月30日淨利	-	-	-	-	720,602	720,602	-	-	-	720,602	1,515	722,117
D3	108年1月1日至6月30日其他綜合(損)益	-	-	-	-	-	-	58,637	(8,522)	-	50,115	(8)	50,107
D5	108年1月1日至6月30日綜合(損)益總額	-	-	-	-	720,602	720,602	58,637	(8,522)	-	770,717	1,507	772,224
L7	子公司處分公司股票視同庫藏股交易	-	66,274	-	-	-	-	-	-	75,186	141,460	-	141,460
M3	處分採用權益法之投資	-	(21,848)	-	-	-	-	-	-	-	(21,848)	-	(21,848)
O1	非控制權益減少	-	-	-	-	-	-	-	-	-	-	(32,346)	(32,346)
Q1	處分透過其他綜合損益按公允價值衡量之權益工具	-	-	-	-	(9,211)	(9,211)	-	9,211	-	-	-	-
Z1	108年6月30日餘額	\$ 2,693,933	\$ 6,443,717	\$ 1,119,831	\$ 383,842	\$ 3,274,287	\$ 4,777,960	(\$ 348,689)	\$ 24,173	(\$ 928,443)	\$ 12,662,651	\$ 38,351	\$ 12,701,002
A1	109年1月1日餘額	\$ 2,693,933	\$ 6,407,221	\$ 1,119,831	\$ 383,842	\$ 4,295,725	\$ 5,799,398	(\$ 435,908)	(\$ 143,558)	(\$ 928,443)	\$ 13,392,643	\$ 89,490	\$ 13,482,133
B1	108年度盈餘指撥及分配	-	-	180,803	-	(180,803)	-	-	-	-	-	-	-
B3	法定盈餘公積	-	-	-	195,624	(195,624)	-	-	-	-	-	-	-
B5	特別盈餘公積	-	-	-	-	(1,346,967)	(1,346,967)	-	-	-	(1,346,967)	-	(1,346,967)
B5	普通股現金股利—每股5元	-	-	-	-	(1,346,967)	(1,346,967)	-	-	-	(1,346,967)	-	(1,346,967)
C7	採用權益法認列之關聯企業變動數	-	(152)	-	-	(82)	(82)	-	-	-	(234)	-	(234)
D1	109年1月1日至6月30日淨利	-	-	-	-	821,525	821,525	-	-	-	821,525	3,704	825,229
D3	109年1月1日至6月30日其他綜合(損)益	-	-	-	-	-	-	(46,111)	(33,776)	-	(79,887)	-	(79,887)
D5	109年1月1日至6月30日綜合(損)益總額	-	-	-	-	821,525	821,525	(46,111)	(33,776)	-	741,638	3,704	745,342
O1	非控制權益減少	-	-	-	-	-	-	-	-	-	-	(29,130)	(29,130)
Q1	處分透過其他綜合損益按公允價值衡量之權益工具投資	-	-	-	-	(54,246)	(54,246)	-	54,246	-	-	-	-
Z1	109年6月30日餘額	\$ 2,693,933	\$ 6,407,069	\$ 1,300,634	\$ 579,466	\$ 3,339,528	\$ 5,219,628	(\$ 482,019)	(\$ 123,088)	(\$ 928,443)	\$ 12,287,080	\$ 64,064	\$ 12,851,144

董事長：黃宗仁



(請參閱會計師事務所民國 109 年 8 月 6 日核閱報告)

經理人：林隆奮



會計主管：程元毅



精誠資訊股份有限公司及子公司

合併現金流量表

民國 109 年及 108 年 1 月 1 日至 6 月 30 日

(僅經核閱，未經一般公認審計準則查核)

單位：新台幣仟元

代 碼		109年1月1日 至6月30日	108年1月1日 至6月30日
	營業活動之現金流量		
A10000	本期稅前淨利	\$ 936,656	\$ 836,109
A20010	收益費損項目		
A20100	折舊費用	132,446	124,988
A20200	攤銷費用	13,507	18,416
A20300	預期信用減損損失	22,138	340
A20400	透過損益按公允價值衡量之金融 資產淨利益	(219,624)	(169,810)
A20900	利息費用	14,624	15,242
A21200	利息收入	(15,199)	(25,652)
A21300	股利收入	(34,334)	(62,578)
A22300	採用權益法之關聯企業損益份額	(22,357)	(20,570)
A22500	處分不動產、廠房及設備淨損失	28	431
A23100	處分投資淨益	-	(85,634)
A23700	存貨跌價及呆滯損失	87,007	40,766
A24100	未實現外幣兌換損失	2,396	1,488
A30000	營業資產及負債之淨變動數		
A31115	強制透過損益按公允價值衡量之 金融資產	251,473	446,483
A31130	應收票據	(12,624)	(16,540)
A31150	應收帳款	(96,727)	(321,959)
A31180	其他應收款	27,641	53,515
A31200	存 貨	(190,333)	(437,649)
A31230	預付款項	(297,065)	(13,424)
A31240	其他流動資產	(36,372)	(32,700)
A32125	合約負債	(96,873)	70,604
A32150	應付票據及帳款	(6,101)	(70,455)
A32160	應付帳款—關係人	(39,346)	-
A32180	其他應付款	(446,146)	(387,039)
A32230	其他流動負債	94,156	(678)
A32240	淨確定福利負債	(46,267)	(30,107)
A33000	營運產生(使用)之現金	22,704	(66,413)
A33300	支付之利息	(16,024)	(13,228)
A33500	支付之所得稅	(134,433)	(131,414)
AAAA	營業活動之淨現金流出	(127,753)	(211,055)

(接次頁)

(承前頁)

代 碼		109年1月1日 至6月30日	108年1月1日 至6月30日
	投資活動之現金流量		
B00010	取得透過其他綜合損益按公允價值衡 量之金融資產	(\$ 45,131)	(\$ 7,815)
B00020	處分透過其他綜合損益按公允價值衡 量之金融資產	534,167	2,661
B00040	取得按攤銷後成本衡量之金融資產	(44,763)	(16,244)
B01800	取得採用權益法之投資	-	(15,570)
B01900	處分採用權益法之投資價款	-	135,421
B02700	購置不動產、廠房及設備	(49,810)	(66,561)
B02800	處分不動產、廠房及設備價款	232	170
B03700	存出保證金減少(增加)	10,008	(1,013)
B04500	購置無形資產	(19,111)	(109)
B04600	處分無形資產	5	-
B05800	長期應收款項減少(增加)	3,527	(8,996)
B06500	質押定存單(增加)減少	(10,108)	8,403
B06700	其他非流動資產增加	(14,621)	(13,022)
B07500	收取之利息	24,332	35,087
B07600	收取之股利	4,096	5,711
B07600	收取關聯企業股利	3,467	12,175
B02200	取得子公司之現金流入(附註二四)	57	-
BBBB	投資活動之淨現金流入	<u>396,347</u>	<u>70,298</u>
	籌資活動之現金流量		
C00100	短期借款增加(減少)	28,545	(35,139)
C01600	長期借款減少	(3,103)	-
C03100	存入保證金減少	(2,758)	(1,792)
C04020	租賃負債本金償還	(69,828)	(73,748)
C05000	子公司處分母公司股票處分價款	-	141,460
C05800	非控制權益減少	(9,460)	(592)
CCCC	籌資活動之淨現金流(出)入	<u>(56,604)</u>	<u>30,189</u>
DDDD	匯率變動對現金及約當現金之影響	<u>(23,224)</u>	<u>18,367</u>
EEEE	現金及約當現金淨增加(減少)	188,766	(92,201)
E00100	期初現金及約當現金餘額	<u>2,775,343</u>	<u>2,815,309</u>
E00200	期末現金及約當現金餘額	<u>\$ 2,964,109</u>	<u>\$ 2,723,108</u>

後附之附註係本合併財務報告之一部分。
(請參閱勤業眾信聯合會計師事務所民國109年8月6日核閱報告)

董事長：黃宗仁



經理人：林隆奮



會計主管：程元毅



精誠資訊股份有限公司及子公司

合併財務報表附註

民國 109 年及 108 年 1 月 1 日至 6 月 30 日

(僅經核閱，未依一般公認審計準則查核)

(除另註明外，金額以新台幣仟元為單位)

一、公司沿革

精誠資訊股份有限公司(以下稱「本公司」)係依據公司法及其他有關法令之規定，於 86 年 1 月 7 日設立，主要從事於電腦軟體及相關設備之銷售及租賃、加值網路傳輸及資訊安全、資料庫維護及諮詢等服務。

本公司股票自 91 年 4 月 10 日起於財團法人中華民國證券櫃檯買賣中心興櫃股票掛牌，其後於 92 年 1 月 6 日起於財團法人中華民國證券櫃檯買賣中心掛牌。自 99 年 12 月 30 日起，本公司之股票改於台灣證券交易所上市買賣。

本合併財務報告係以本公司之功能性貨幣新台幣表達。

二、通過財務報告之日期及程序

本合併財務報告於 109 年 8 月 6 日經董事會通過。

三、新發布及修訂準則及解釋之適用

- (一) 首次適用金融監督管理委員會(以下稱「金管會」)認可並發布生效之國際財務報導準則(IFRS)、國際會計準則(IAS)、解釋(IFRIC)及解釋公告(SIC)(以下稱「IFRSs」)

適用修正後之金管會認可並發布生效之 IFRSs 未造成本公司及由本公司所控制個體(以下簡稱「合併公司」)會計政策之重大變動。

(二) IASB 已發布但尚未經金管會認可並發布生效之 IFRSs

新發布 / 修正 / 修訂準則及解釋	IASB 發布之生效日(註1)
「2018-2020 週期之年度改善」	2022 年 1 月 1 日 (註 2)
IFRS 3 之修正「更新對觀念架構之索引」	2022 年 1 月 1 日 (註 3)
IFRS 4 之修正「適用 IFRS 9 之暫時豁免之展延」	發布日起生效
IFRS 10 及 IAS 28 之修正「投資者與其關聯企業 或合資間之資產出售或投入」	未 定
IFRS 17「保險合約」	2023 年 1 月 1 日
IFRS 17 之修正	2023 年 1 月 1 日
IAS 1 之修正「負債分類為流動或非流動」	2023 年 1 月 1 日
IAS 16 之修正「不動產、廠房及設備：達到預定 使用狀態前之價款」	2022 年 1 月 1 日 (註 4)
IAS 37 之修正「虧損性合約－履行合約之成本」	2022 年 1 月 1 日 (註 5)

註 1：除另註明外，上述新發布 / 修正 / 修訂準則或解釋係於各該日期以後開始之年度報導期間生效。

註 2：IFRS 9 之修正適用於 2022 年 1 月 1 日以後開始之年度報導期間所發生之金融負債之交換或條款修改；IAS 41「農業」之修正適用於 2022 年 1 月 1 日以後開始之年度報導期間之公允價值衡量；IFRS 1「首次採用 IFRSs」之修正係追溯適用於 2022 年 1 月 1 日以後開始之年度報導期間。

註 3：收購日在年度報導期間開始於 2022 年 1 月 1 日以後之企業合併適用此項修正。

註 4：於 2021 年 1 月 1 日以後始達管理階層預期運作方式之必要地點及狀態之廠房、不動產及設備適用此項修正。

註 5：於 2022 年 1 月 1 日尚未履行所有義務之合約適用此項修正。

截至本合併財務報告通過發布日止，合併公司仍持續評估其他準則、解釋之修正對財務狀況與財務績效之影響，相關影響待評估完成時予以揭露。

四、重大會計政策之彙總說明

(一) 遵循聲明

本合併財務報告係依照證券發行人財務報告編製準則及經金管會認可並發布生效之 IAS 34「期中財務報導」編製。本合併財務報告並未包含整份年度財務報告所規定之所有 IFRSs 揭露資訊。

(二) 編制基礎

除按公允價值衡量之金融工具及按確定福利義務現值減除計畫資產公允價值認列之淨確定福利負債外，本合併財務報告係依歷史成本基礎編製。

公允價值衡量依照相關輸入值之可觀察程度及重要性分為第 1 等級至第 3 等級：

1. 第 1 等級輸入值：係指於衡量日可取得之相同資產或負債於活躍市場之報價（未經調整）。
2. 第 2 等級輸入值：係指除第 1 等級之報價外，資產或負債直接（亦即價格）或間接（亦即由價格推導而得）之可觀察輸入值。
3. 第 3 等級輸入值：係指資產或負債之不可觀察之輸入值。

(三) 合併基礎

子公司明細、持股比率及營業項目，參閱附註十三暨附表八及九。

(四) 其他重大會計政策

除下列說明外，請參閱 108 年度合併財務報告之重大會計政策彙總說明。

1. 確定福利退職後福利

期中期間之退休金成本係採用前一年度結束日依精算決定之退休金成本率，以年初至當期末為基礎計算，並針對本期之重大市場波動，及重大計畫修正、清償或其他重大一次性事項加以調整。

2. 所得稅

所得稅費用係當期所得稅及遞延所得稅之總和。期中期間之所得稅係以年度為基礎進行評估，以預期年度總盈餘所適用

之稅率，就期中稅前利益予以計算。期中期間因稅法修正發生之稅率變動影響係與產生租稅後果之交易本身會計處理原則一致，於發生當期認列於損益或其他綜合損益。

五、重大會計判斷、估計及假設不確定性之主要來源

除下列說明外，請參閱 108 年度合併財務報告之重大會計判斷、估計及假設不確定性之主要來源說明。

合併公司將新型冠狀病毒肺炎疫情造成之經濟影響納入重大會計估計之考量，管理階層將對估計與基本假設持續檢視。若估計之修正僅影響當期，則於修正當期認列；若會計估計之修正同時影響當期及未來期間，則於修正當期及未來期間認列。

六、現金及約當現金

	109年6月30日	108年12月31日	108年6月30日
庫存現金及週轉金	\$ 2,932	\$ 522	\$ 1,253
銀行支票及活期存款	2,713,598	2,426,030	1,834,638
約當現金			
原始到期日在 3 個月以內之銀行定期存款	<u>247,579</u>	<u>348,791</u>	<u>887,217</u>
	<u>\$ 2,964,109</u>	<u>\$ 2,775,343</u>	<u>\$ 2,723,108</u>
市場利率區間			
原始到期日在 3 個月以內之銀行定期存款	0.35%~2.03%	0.60%~2.10%	0.60%~2.40%

七、透過損益按公允價值衡量之金融資產

	109年6月30日	108年12月31日	108年6月30日
<u>流動</u>			
強制透過損益按公允價值衡量			
受益憑證	\$ 3,178,377	\$ 3,227,288	\$ 2,746,510
公司債	-	11,427	12,011
上市(櫃)股票	<u>110,368</u>	<u>103,310</u>	<u>59,937</u>
	<u>\$ 3,288,745</u>	<u>\$ 3,342,025</u>	<u>\$ 2,818,458</u>

(接次頁)

(承前頁)

	109年6月30日	108年12月31日	108年6月30日
<u>非流動</u>			
強制透過損益按公允價值衡 量			
未上市(櫃)股票	\$ 1,386,094	\$ 1,381,630	\$ 1,605,227
未上市(櫃)特別股	95,097	95,590	47,226
其他	30,972	21,741	22,777
	<u>\$ 1,512,163</u>	<u>\$ 1,498,961</u>	<u>\$ 1,675,230</u>

八、透過其他綜合損益按公允價值衡量之金融資產－非流動

權益工具投資

	109年6月30日	108年12月31日	108年6月30日
上市(櫃)股票(附註十四)	\$ 817,901	\$ 1,373,557	\$ -
未上市(櫃)股票	143,052	113,272	109,973
未上市(櫃)特別股	-	-	108,332
	<u>\$ 960,953</u>	<u>\$ 1,486,829</u>	<u>\$ 218,305</u>

合併公司依中長期策略目的投資該等權益工具，並預期透過長期投資獲利。合併公司管理階層認為若將該等投資之短期公允價值波動列入損益，與前述長期投資規劃並不一致，因此選擇指定該等投資為透過其他綜合損益按公允價值衡量。

合併公司分別於109年及108年1月1日至6月30日按公允價值出售部分投資，相關其他權益－透過其他綜合損益按公允價值衡量之金融資產未實現損失54,246仟元及9,211仟元則轉入保留盈餘。

九、按攤銷後成本衡量之金融資產

	109年6月30日	108年12月31日	108年6月30日
<u>流動</u>			
原始到期日超過3個月之定 期存款	\$ 44,209	\$ -	\$ 16,244
市場利率	2.11%	-	0.19%
<u>非流動</u>			
國內公司債	\$ 500,000	\$ 500,000	\$ 500,000
市場利率	3.5%	3.5%	3.5%

十、債務工具投資之信用風險管理

合併公司投資之債務工具列為按攤銷後成本衡量之金融資產：

	109年6月30日	108年12月31日	108年6月30日
總帳面金額	\$ 500,000	\$ 500,000	\$ 500,000
備抵損失	-	-	-
攤銷後成本	<u>\$ 500,000</u>	<u>\$ 500,000</u>	<u>\$ 500,000</u>

合併公司持續追蹤外部評等資訊以監督所投資債務工具之信用風險變化，並同時檢視債券殖利率曲線及債務人重大訊息等其他資訊，以評估債務工具投資自原始認列後信用風險是否顯著增加。

合併公司考量外部評等機構提供之各等級歷史違約損失率、債務人現時財務狀況與其所處產業之前景預測，以衡量債務工具投資之 12 個月預期信用損失或存續期間預期信用損失。合併公司現行信用風險評等機制及各信用等級債務工具投資之總帳面金額如下：

信用等級	定義	預期信用損失認列基礎	預期信用損失率	109年6月30日 總帳面金額	108年12月31日 總帳面金額	108年6月30日 總帳面金額
正常	債務人之信用風險低，且有充分能力清償合約現金流量	12個月預期信用損失	0%	\$ 500,000	\$ 500,000	\$ 500,000

十一、應收票據淨額、應收帳款淨額及長期應收款項

	109年6月30日	108年12月31日	108年6月30日
應收票據	\$ 49,069	\$ 36,445	\$ 87,652
減：備抵損失	(231)	(231)	(231)
	<u>\$ 48,838</u>	<u>\$ 36,214</u>	<u>\$ 87,421</u>
應收帳款	\$ 3,975,662	\$ 3,893,435	\$ 4,018,656
減：備抵損失	(162,953)	(155,455)	(45,732)
	<u>\$ 3,812,709</u>	<u>\$ 3,737,980</u>	<u>\$ 3,972,924</u>
長期應收款項	\$ 8,087	\$ 11,649	\$ 9,632
減：未實現利息收入	(40)	(75)	(36)
	<u>\$ 8,047</u>	<u>\$ 11,574</u>	<u>\$ 9,596</u>

合併公司對應收款項之平均授信期間為 60 至 90 天。合併公司設立專責部門管理應收款項，制定相關管理辦法，落實徵信及額度管理，以確保合併公司利益。

合併公司採用 IFRS 9 之簡化作法按存續期間預期信用損失認列應收款項之備抵損失。存續期間預期信用損失係使用準備矩陣計算，其考量客戶過去違約紀錄與現時財務狀況、產業經濟情勢。因合併公司之信用損失歷史經驗顯示，不同客戶群之損失型態並無顯著差異，因此準備矩陣未進一步區分客戶群，僅以應收款項逾期天數訂定預期信用損失率。

若有證據顯示交易對方面臨嚴重財務困難且合併公司無法合理預期可回收金額，合併公司直接沖銷相關應收款項，惟仍會持續追索活動，因追索回收之金額則認列於損益。

合併公司依準備矩陣衡量應收款項之備抵損失如下：

109 年 6 月 30 日

	未逾期	逾期 1 至 30 天	逾期 31 至 90 天	逾期 91 至 270 天	逾期 超過 271 天	合計
預期信用損失率	-	0.22%	0.33%	3.19%	71.22%	
總帳面金額	\$3,204,689	\$ 292,261	\$ 110,273	\$ 198,687	\$ 218,821	\$4,024,731
備抵損失(存續期間預期信用損失)	-	(642)	(367)	(6,334)	(155,841)	(163,184)
攤銷後成本	<u>\$3,204,689</u>	<u>\$ 291,619</u>	<u>\$ 109,906</u>	<u>\$ 192,353</u>	<u>\$ 62,980</u>	<u>\$3,861,547</u>

108 年 12 月 31 日

	未逾期	逾期 1 ~ 30 天	逾期 31 ~ 90 天	逾期 91 ~ 270 天	逾期 超過 271 天	合計
預期信用損失率	-	-	0.53%	30.30%	65.11%	
總帳面金額	\$3,087,772	\$ 241,801	\$ 167,576	\$ 364,705	\$ 68,026	\$3,929,880
備抵損失(存續期間預期信用損失)	-	-	(893)	(110,501)	(44,292)	(155,686)
攤銷後成本	<u>\$3,087,772</u>	<u>\$ 241,801</u>	<u>\$ 166,683</u>	<u>\$ 254,204</u>	<u>\$ 23,734</u>	<u>\$3,774,194</u>

108 年 6 月 30 日

	未逾期	逾期 1 至 30 天	逾期 31 至 90 天	逾期 91 至 270 天	逾期 超過 271 天	合計
預期信用損失率	-	-	0.82%	3.73%	41.94%	
總帳面金額	\$3,254,189	\$ 433,057	\$ 146,778	\$ 181,735	\$ 90,549	\$4,106,308
備抵損失(存續期間預期信用損失)	-	-	(1,207)	(6,780)	(37,976)	(45,963)
攤銷後成本	<u>\$3,254,189</u>	<u>\$ 433,057</u>	<u>\$ 145,571</u>	<u>\$ 174,955</u>	<u>\$ 52,573</u>	<u>\$4,060,345</u>

應收款項備抵損失之變動資訊如下：

	109年1月1日 至6月30日	108年1月1日 至6月30日
期初餘額	\$ 155,686	\$ 45,477
加：本期提列減損損失	22,138	340
加：企業合併取得	207	-
減：本期實際沖銷	(11,297)	-
外幣換算差額	(3,550)	146
期末餘額	<u>\$ 163,184</u>	<u>\$ 45,963</u>

十二、存 貨

	109年6月30日	108年12月31日	108年6月30日
商 品	\$ 3,135,950	\$ 3,033,649	\$ 3,256,627
維修零件	<u>28,855</u>	<u>30,438</u>	<u>23,018</u>
	<u>\$ 3,164,805</u>	<u>\$ 3,064,087</u>	<u>\$ 3,279,645</u>

109年及108年4月1日至6月30日與109年及108年1月1日至6月30日之銷貨成本分別包括存貨跌價損失85,680仟元、40,380仟元、87,007仟元及40,766仟元。

十三、子公司

列入合併財務報告之子公司

本合併財務報告編製主體如下：

投資公司名稱	子 公 司 名 稱	業 務 性 質	所 持 股 權 百 分 比			說 明
			109年 6月30日	108年 12月31日	108年 6月30日	
本 公 司	康和資訊系統公司(康和)	電腦系統軟體及應用軟體之設計、評估規劃及系統之資料處理，電腦硬體、週邊設備及其零組件之買賣與租賃暨各項維修與保養等業務	100.00	100.00	100.00	
本 公 司	System Capital Group, Inc. (SCGI)	財務信託控股等投資業務	100.00	100.00	100.00	
本 公 司	漢茂投資展業公司(漢茂)	一般投資業	48.92	48.92	48.92	1.
本 公 司	精誠軟體服務公司(精誠軟體)	資訊軟體與資料處理服務及資訊軟體零售及服務業	100.00	100.00	100.00	
本 公 司	金橋資訊公司(金橋資訊)	一般投資業	100.00	100.00	100.00	
本 公 司	泰鋒電腦公司(泰鋒)	電腦硬軟體設備系統、機房設備工程及網路設備系統整合工程之設計及其設備安裝、維修、買賣、租賃及諮詢顧問等業務	100.00	100.00	100.00	
本 公 司	精璞投資公司(精璞)	一般投資業	100.00	100.00	100.00	
本 公 司	Kimo.com (BVI) Corporation (Kimo BVI)	財務信託控股等投資業務	100.00	100.00	100.00	

(接次頁)

(承前頁)

投資公司名稱	子 公 司 名 稱	業 務 性 質	所 持 股 權 百 分 比			說 明
			109年 6月30日	108年 12月31日	108年 6月30日	
本公司、精璞及金橋資訊	奇唯科技公司(奇唯)	電腦資訊及通信工程之設計、安裝及維護與電腦系統軟體之設計及銷售	84.07	84.07	84.07	
本公司	嘉利科技公司(嘉利)	有線通信機械器材製造業、電子零組件製造業、電腦及其週邊設備製造業、電腦安裝業、資訊軟體與零售業及電腦及事務性機器設備批發與零售等業務	100.00	100.00	100.00	
本公司	精誠科技整合公司(精誠科技)	各種電信、電子計算機及電腦安裝工程之設計、施工及買賣等業務	100.00	100.00	100.00	
本公司	知意圖公司(知意圖)	資訊軟體與資料處理服務及資訊軟體零售及服務業	84.19	84.19	84.19	
本公司	內秋應智能科技公司(內秋應)	電腦軟體及相關設備之安裝及銷售、資訊軟體、資料處理及其他顧問服務、網路認證、軟體出版等	100.00	100.00	100.00	
本公司	宜誠資訊公司(宜誠)	資訊軟體服務業、智慧財產權業、印刷業、資料儲存媒體製造及複製業	58.75	-	-	2.
金橋資訊	精誠隨想行動科技公司(精誠隨想)	有線通信機械器材製造業、電子零組件製造業、電腦及其週邊設備製造業、電腦安裝業、資訊軟體與零售業及電腦及事務性機器設備批發與零售等業務	100.00	100.00	100.00	
精 璞	台灣電腦服務公司(台灣電腦)	電腦軟硬體設備系統、機房工程及網路設備系統整合工程之設計、安裝、維護、銷售、租賃及諮詢顧問、醫療器材批發與零售等業務	69.59	69.59	69.59	
奇 唯	美得康科技公司(美得康)	電腦軟體及相關設備之安裝、銷售及諮詢顧問、醫療器材批發與零售等業務	-	-	-	3.
康 和	康鼎資訊公司(康鼎)	電腦軟體及相關設備之安裝及銷售、資訊軟體、資料處理及其他顧問服務等	100.00	-	-	4.
康 和	鼎盛資科公司(鼎盛資科)	電腦週邊設備及事務機器之銷售、規劃系統整合及專業維修等業務	98.98	98.98	98.98	4.及 5.
鼎盛資科	鼎盛國際控股公司(鼎盛國際)	一般投資業	-	-	-	5.
Kimo BVI	Sysware Singapore Pte. Ltd. (Sysware Singapore)	電腦系統整合服務、電腦軟體業	100.00	100.00	100.00	
Kimo BVI	精誠資訊(香港)公司(香港精誠)	電腦及週邊買賣銷售、資訊軟體零售、處理服務	100.00	100.00	100.00	
Kimo BVI	精誠勝龍信息系統公司(精誠勝龍)	電腦系統設計服務、資訊處理及資訊供應服務業、電腦及其週邊設備軟體零售業	100.00	100.00	100.00	
Kimo BVI	精誠恆逸軟件公司(精誠恆逸)	資訊軟體服務業、資訊軟體批發業、資訊軟體零售業	-	100.00	100.00	6.
Kimo BVI	精誠精詮信息科技公司(精誠精詮)	電腦及週邊買賣銷售、資訊軟體零售、處理服務	100.00	100.00	100.00	6.

(接次頁)

(承前頁)

投資公司名稱	子 公 司 名 稱	業 務 性 質	所 持 股 權 百 分 比			說 明
			109年 6月30日	108年 12月31日	108年 6月30日	
Kimo BVI	瑞寶資訊科技(香港)公司 (香港瑞寶)	電腦及週邊買賣銷售、資訊軟體 零售、處理服務	100.00	100.00	100.00	
Kimo BVI	System Solutions (HK) Limited (SSHK)	財務信託控股等投資業務	100.00	100.00	100.00	
Kimo BVI 及 SCGI	精聚資訊公司(精聚)	一般投資業	100.00	100.00	100.00	
精 聚	精聯資訊公司(精聯)	一般投資業	100.00	100.00	100.00	
精 聯	精智資訊科技公司(精智)	電腦資訊及通信工程之設計、安 裝及維護與電腦系統軟體之 設計及銷售	100.00	100.00	100.00	
精 聯	精睿資訊科技公司(精睿)	電腦資訊及通信工程之設計、安 裝及維護與電腦系統軟體之 設計及銷售	100.00	100.00	100.00	
香港精誠	精誠(中國)企業管理公司 (中國精誠企業管理)	提供經營管理和諮詢服務、市場 營銷服務、資金運作財務管理 服務	100.00	100.00	100.00	
精誠精詮及精 誠恆逸	精誠瑞寶計算機系統公司 (精誠瑞寶)	計算機軟、硬件技術、電腦網路 系統之研究、開發、安裝、批 發貿易	100.00	100.00	100.00	
中國精誠企業 管理	精誠至開(上海)信息技術 公司(精誠至開)	資訊軟體服務業、資訊軟體批發 業、資訊軟體零售業	100.00	100.00	100.00	
精誠瑞寶及精 誠至開	廣州精誠瑞寶信息技術公司 (瑞寶信息)	計算機軟、硬件技術、電腦網路 系統之研究、開發、安裝、批 發貿易	100.00	100.00	100.00	7.

1. 合併公司對漢茂之持股為 48.92%，經考量相對於其他股東所持有表決權之絕對多寡、相對大小及分佈，判斷合併公司具主導漢茂攸關活動之實質能力，故將其列為子公司。
2. 本公司於 109 年 1 月取得宜誠 58.75% 股權，自取得日起併入合併財務報告。
3. 107 年 12 月 26 日經奇唯及美得康雙方董事會決議通過奇唯吸收合併美得康案，合併基準日為 108 年 1 月 31 日，合併後由奇唯為存續公司，美得康為消滅公司。
4. 康鼎於 109 年 5 月設立，並於 109 年 6 月經董事會通過以股份轉換方式，依約定換股比率增資發行新股向鼎盛資科股東換得鼎盛資科全部之股權，前述股份轉換契約業於 109 年 6 月簽訂，預計將於 109 年第三季完成交易。
5. 康和於 108 年 4 月向非控制權益股東購入鼎盛資科股權，致所持股權百分比自 98.59% 上升至 98.98%。另，鼎盛國際於 108 年 1 月完成清算並註銷。

6. 本公司於107年3月22日經董事會決議通過精誠精詮吸收合併精誠恆逸案，合併程序於109年1月完成，由精誠精詮為存續公司，精誠恆逸為消滅公司。

7. 瑞寶信息於108年1月設立。

所有子公司之帳目已併入編製109年及108年1月1日至6月30日之合併財務報告。

列入上述合併財務報告之編製個體中，除109年及108年1月1日至6月30日本公司、精誠軟體、SCGI、Kimo BVI及其子公司之財務報告業經會計師核閱外，其餘子公司之財務報表未經會計師核閱。其109年及108年6月30日之資產總額分別為3,598,756仟元及3,262,152仟元，各占合併資產總額之16.41%及15.71%；負債總額分別為1,537,046仟元及1,329,654仟元，各占合併負債總額之16.92%及16.49%；109年及108年4月1日至6月30日，以及109年及108年1月1日至6月30日之綜合利益總額分別為102,611仟元、91,250仟元、89,437仟元及155,648仟元，各占合併綜合利益總額之12.75%、25.45%、12.00%及20.16%。

十四、採用權益法之投資

投資關聯企業

	<u>109年6月30日</u>	<u>108年12月31日</u>	<u>108年6月30日</u>
具重大性之關聯企業			
深圳四方精創資訊公司	\$ -	\$ -	\$ 448,727
個別不重大之關聯企業	<u>821,755</u>	<u>826,251</u>	<u>758,993</u>
	<u>\$ 821,755</u>	<u>\$ 826,251</u>	<u>\$ 1,207,720</u>

採用權益法之投資及合併公司對其享有之損益及其他綜合損益份額，係按未經會計師核閱之財務報告計算。

(一) 具重大性之關聯企業

<u>公 司 名 稱</u>	<u>所 持 股 權 及 表 決 權 比 例</u>
深圳四方精創資訊公司	<u>108年6月30日</u> 6.88%

合併公司原對深圳四方精創資訊公司之持股比例雖未達 20%，唯因具重大影響力，故採權益法評價。

合併公司於 108 年 12 月因對深圳四方精創資訊公司喪失重大影響，故按所持有股權於喪失重大影響日之公允價值 1,390,694 仟元轉列透過其他綜合損益按公允價值衡量之金融資產，另公允價值與停止採用權益法當日之投資帳面值差額 1,088,447 仟元，加計先前於其他綜合損益及資本公積中所認列與該關聯企業有關之所有金額 58,452 仟元，合計 1,146,899 仟元認列為合併公司 108 年度之處分投資利益。

關聯企業具公開市場報價之第 1 等級公允價值資訊如下：

公 司 名 稱	108年6月30日
深圳四方精創資訊公司	<u>\$ 956,669</u>

以下彙整性財務資訊係以關聯企業 IFRSs 合併財務報告為基礎編製，並已反映採權益法時所作之調整。

深圳四方精創資訊公司

	108年6月30日
資 產	\$ 5,615,922
負 債	(274,226)
權 益	<u>\$ 5,341,696</u>
合併公司持股比例	6.88%
合併公司享有之權益	\$ 367,439
商 譽	83,703
其他應付款	(2,415)
投資帳面金額	<u>\$ 448,727</u>

	108年4月1日 至6月30日	108年1月1日 至6月30日
營業收入	<u>\$421,951</u>	<u>\$978,947</u>
本期淨利	\$ 78,680	\$140,174
其他綜合損益	(9,034)	2,565
綜合利益總額	<u>\$ 69,646</u>	<u>\$142,739</u>
自深圳四方精創資訊公司 收取之股利	<u>\$ -</u>	<u>\$ -</u>

(二) 個別不重大之關聯企業彙總資訊

	109年4月1日 至6月30日	108年4月1日 至6月30日	109年1月1日 至6月30日	108年1月1日 至6月30日
合併公司享有之份額				
本期淨利	\$ 23,078	\$ 7,228	\$ 22,357	\$ 10,656
其他綜合損益	(2,984)	(4,220)	(2,616)	(579)
綜合利益總額	\$ 20,094	\$ 3,008	\$ 19,741	\$ 10,077

十五、不動產、廠房及設備

	土	地	建	築	物	電	腦	設	備	運	輸	設	備	出	租	設	備	租	賃	改	良	其	他	設	備	合	計	
成 本																												
108年1月1日餘額	\$ 812,812	\$ 1,444,468	\$ 232,754	\$ 14,116	\$ 54,500	\$ 55,692	\$ 78,505	\$ 2,692,847																				
增 添	-	-	30,067	-	3,936	21,081	11,477	66,561																				
處 分	-	-	(10,038)	-	(34,376)	(1,024)	(1,005)	(46,443)																				
重 分 類	-	-	(374)	-	16,813	-	148	16,587																				
淨兌換差額	-	2,598	557	25	87	113	358	3,738																				
108年6月30日餘額	\$ 812,812	\$ 1,447,066	\$ 252,966	\$ 14,141	\$ 40,960	\$ 75,862	\$ 89,483	\$ 2,733,290																				
累計折舊及減損																												
108年1月1日餘額	\$ 7,694	\$ 510,162	\$ 130,633	\$ 5,648	\$ 44,338	\$ 29,124	\$ 51,918	\$ 779,517																				
折舊費用	-	11,186	24,248	1,083	3,456	5,422	5,005	50,400																				
處 分	-	-	(9,872)	-	(34,376)	(589)	(1,005)	(45,842)																				
重 分 類	-	-	(38)	-	-	-	-	(38)																				
淨兌換差額	-	535	451	8	88	26	283	1,391																				
108年6月30日餘額	\$ 7,694	\$ 521,883	\$ 145,422	\$ 6,739	\$ 13,506	\$ 33,983	\$ 56,201	\$ 785,428																				
108年6月30日淨額	\$ 805,118	\$ 925,183	\$ 107,544	\$ 7,402	\$ 27,454	\$ 41,879	\$ 33,282	\$ 1,947,862																				
成 本																												
109年1月1日餘額	\$ 812,812	\$ 1,433,654	\$ 219,207	\$ 12,754	\$ 50,387	\$ 67,456	\$ 75,680	\$ 2,671,950																				
增 添	-	-	23,865	-	2,281	8,323	15,341	49,810																				
處 分	-	-	(20,574)	(486)	(3,494)	(13,333)	(4,209)	(42,096)																				
企業合併取得	139,076	20,713	1,728	-	-	-	1,160	162,677																				
重 分 類	-	-	(15)	-	943	-	-	928																				
淨兌換差額	-	(6,823)	(701)	(41)	(1,198)	(112)	(771)	(9,646)																				
109年6月30日餘額	\$ 951,888	\$ 1,447,544	\$ 223,510	\$ 12,227	\$ 48,919	\$ 62,334	\$ 87,201	\$ 2,833,623																				
累計折舊及減損																												
109年1月1日餘額	\$ 7,694	\$ 529,834	\$ 109,088	\$ 6,491	\$ 19,927	\$ 28,357	\$ 40,910	\$ 742,301																				
折舊費用	-	11,379	26,544	1,066	11,409	5,842	5,745	61,985																				
處 分	-	-	(20,325)	(486)	(3,494)	(13,333)	(4,198)	(41,836)																				
企業合併取得	-	1,880	906	-	-	-	629	3,415																				
重 分 類	-	-	(7)	-	402	-	-	395																				
淨兌換差額	-	(1,680)	(447)	(15)	(857)	(85)	(693)	(3,777)																				
109年6月30日餘額	\$ 7,694	\$ 541,413	\$ 115,759	\$ 7,056	\$ 27,387	\$ 20,781	\$ 42,393	\$ 762,483																				
108年12月31日及 109年1月1日淨額	\$ 805,118	\$ 903,820	\$ 110,119	\$ 6,263	\$ 30,460	\$ 39,099	\$ 34,770	\$ 1,929,649																				
109年6月30日淨額	\$ 944,194	\$ 906,131	\$ 107,751	\$ 5,171	\$ 21,532	\$ 41,553	\$ 44,808	\$ 2,071,140																				

折舊費用係以直線基礎按下列耐用年數計提：

建築物	19至60年
電腦設備及其他設備	3至7年
運輸設備	5至6年
出租設備	2至5年
租賃改良	2至5年

設定作為借款擔保之不動產、廠房及設備金額，請參閱附註三十。

十六、租賃協議

(一) 使用權資產

	109年6月30日	108年12月31日	108年6月30日
使用權資產帳面金額			
建築物	\$ 189,180	\$ 208,410	\$ 224,669
機器設備	<u>104,800</u>	<u>111,613</u>	<u>129,301</u>
	<u>\$ 293,980</u>	<u>\$ 320,023</u>	<u>\$ 353,970</u>
	109年4月1日 至6月30日	108年4月1日 至6月30日	109年1月1日 至6月30日
使用權資產之增添	<u>\$ 17,737</u>	<u>\$ 66,638</u>	<u>\$ 44,813</u>
使用權資產之折舊費用			
建築物	\$ 24,935	\$ 25,966	\$ 49,792
機器設備	<u>10,841</u>	<u>11,999</u>	<u>20,669</u>
	<u>\$ 35,776</u>	<u>\$ 37,965</u>	<u>\$ 70,461</u>

除以上所列增添及認列折舊費用外，合併公司之使用權資產於109年及108年1月1日至6月30日並未發生重大轉租及減損情形。

(二) 租賃負債

	109年6月30日	108年12月31日	108年6月30日
租賃負債帳面金額			
流動	<u>\$ 128,279</u>	<u>\$ 124,295</u>	<u>\$ 127,378</u>
非流動	<u>\$ 168,382</u>	<u>\$ 197,816</u>	<u>\$ 227,801</u>

租賃負債之折現率區間如下：

	109年6月30日	108年12月31日	108年6月30日
建築物	1.25%~5.00%	1.25%~5.00%	1.25%~5.00%
機器設備	1.25%	1.25%	1.25%

(三) 重要承租活動及條款

合併公司承租若干建築物做為辦公室使用及承租若干機器設備提供營運所需，租賃期間為1~7年。於租賃期間終止時，合併公司對所租賃之建築物及機器設備並無優惠承購權。

(四) 其他租賃資訊

	109年4月1日 至6月30日	108年4月1日 至6月30日	109年1月1日 至6月30日	108年1月1日 至6月30日
短期租賃費用及低價值 資產租賃費用	<u>\$ 15,205</u>	<u>\$ 16,694</u>	<u>\$ 34,822</u>	<u>\$ 32,514</u>
租賃之現金流出總額	<u>\$ 51,822</u>	<u>\$ 55,324</u>	<u>\$ 106,937</u>	<u>\$ 108,350</u>

合併公司選擇對符合短期租賃之辦公設備，及符合低價值資產租賃之其他設備，租賃適用認列之豁免，不對該等租賃認列相關使用權資產及租賃負債。

109年及108年6月30日適用認列豁免之短期租賃承諾金額分別為12,990仟元及10,095仟元。

十七、銀行借款

(一) 短期借款

	109年6月30日	108年12月31日	108年6月30日
信用借款	\$ 134,000	\$ 435,054	\$ 210,000
擔保借款	<u>462,194</u>	<u>92,247</u>	<u>576,016</u>
	<u>\$ 596,194</u>	<u>\$ 527,301</u>	<u>\$ 786,016</u>
年 利 率			
信用借款	1.40%~1.85%	4.57%~4.60%	1.20%~1.40%
擔保借款	2.35%~4.35%	4.57%	1.50%~4.57%

上述銀行擔保借款係以不動產、廠房及設備—建築物及本公司股票作為擔保品，請參閱附註三十。

(二) 長期借款

	109年6月30日	108年12月31日	108年6月30日
擔保借款	\$ 101,617	\$ -	\$ -
減：列為1年內到期部分	(<u>6,335</u>)	-	-
長期借款	<u>\$ 95,282</u>	<u>\$ -</u>	<u>\$ -</u>
年 利 率			
擔保借款	1.47%	-	-

上述銀行擔保借款係以不動產、廠房及設備—土地及建築物作為擔保品，請參閱附註三十。

十八、退職後福利計畫

109年及108年4月1日至6月30日與109年及108年1月1日至6月30日認列之確定福利計畫相關退休金費用係以108年及107年12月31日精算決定之退休金成本率計算，金額分別為906仟元、1,271仟元、1,879仟元及2,674仟元。

十九、權益

(一) 股本

	109年6月30日	108年12月31日	108年6月30日
額定股數(仟股)	<u>400,000</u>	<u>400,000</u>	<u>400,000</u>
額定股本	<u>\$ 4,000,000</u>	<u>\$ 4,000,000</u>	<u>\$ 4,000,000</u>
已發行股數(仟股)	<u>269,393</u>	<u>269,393</u>	<u>269,393</u>
已發行股本	<u>\$ 2,693,933</u>	<u>\$ 2,693,933</u>	<u>\$ 2,693,933</u>

已發行之普通股每股面額為 10 元，每股享有一表決權及收取股利之權利。

(二) 資本公積

	109年6月30日	108年12月31日	108年6月30日
<u>得用以彌補虧損、發放現金或撥充股本(1)</u>			
股票發行溢價	\$ 4,641,487	\$ 4,641,487	\$ 4,641,487
受贈資產	544	544	544
庫藏股票交易	1,730,914	1,730,914	1,623,865
<u>僅可彌補虧損</u>			
認列對子公司所有權權益變動數(2)	8,576	8,576	8,576
採用權益法認列關聯企業股權淨值之變動	21,055	21,207	164,752
處分固定資產利益	<u>4,493</u>	<u>4,493</u>	<u>4,493</u>
	<u>\$ 6,407,069</u>	<u>\$ 6,407,221</u>	<u>\$ 6,443,717</u>

(1) 此類資本公積得用以彌補虧損，亦得於公司無虧損時，用以發放現金或撥充股本，惟撥充股本時每年以實收股本之一定比率為限。

(2) 此類資本公積係本公司未實際取得或處分子公司股權時，因子公司權益變動認列之權益交易影響數，或本公司採權益法認列子公司資本公積之調整數。

(三) 保留盈餘及股利政策

依本公司章程之盈餘分派政策規定，每年度決算如有稅後淨利，應先彌補累積虧損後，再提 10% 為法定盈餘公積，其餘再依法令規定提列或迴轉特別盈餘公積；如尚有餘額，併同累積未分配盈餘，由董事會擬具盈餘分配案，提請股東會決議分派股東股利。本

公司章程規定之員工及董事酬勞分派政策，參閱附註二一之(三)員工酬勞及董事酬勞。

本公司股利政策如下：

本公司配合整體環境及產業成長特性，並配合公司長期財務規劃，以求永續經營、穩定經營發展，股利政策係採用剩餘股利政策，主要係依據本公司未來之資本預算規劃來衡量年度之資金需求，然後先以保留盈餘融通所需之資金後，剩餘之盈餘才以股利之方式分派之。分派步驟如下：

1. 決定最佳之資本預算。
2. 決定滿足最佳之資本預算所需融通資金。
3. 決定所需融通之資金多少由保留盈餘予以支應，餘可採現金增資或公司債等方式支應。
4. 剩餘之盈餘視營運需要保留適當額度後，得以股利之方式分配予股東。

本公司股利之發放以現金或股票方式為之，並優先考量發放現金股利，若以股票股利方式分派，則股票股利以不高於當年度發放股利總額之 50% 為原則，惟仍得視公司目前及未來之投資環境、資金需求、國內外競爭狀況及資本預算等因素，並兼顧股東利益、平衡股利及公司長期財務規劃等考量，每年依法由董事會擬具股利之分派方式或相關方案，並提報股東會討論及議決之。

法定盈餘公積應提撥至其餘額達公司實收股本總額時為止。法定盈餘公積得用以彌補虧損。公司無虧損時，法定盈餘公積超過實收股本總額 25% 之部分除得撥充股本外，尚得以現金分配。

依法令規定，本公司於分配盈餘時，必須就其他權益減項淨額提列特別盈餘公積。嗣後其他權益減項金額如有減少，可就減少金額自特別盈餘公積轉回未分配盈餘。

此外，依法令規定，子公司在年底持有本公司股票市價低於帳面價值之差額，亦應依持股比例計算提列相同數額之特別盈餘公積。嗣後市價如有回升，可就該部分金額依持股比例自特別盈餘公積轉回未分配盈餘。

本公司於 109 年 6 月 18 日及 108 年 6 月 13 日舉行股東常會，分別決議通過 108 及 107 年度之盈餘分配案如下：

	盈 餘 分 配 案		每 股 股 利 (元)	
	108年度	107年度	108年度	107年度
法定盈餘公積	\$ 180,803	\$ 105,142	\$ -	\$ -
特別盈餘公積	195,624	(69,485)	-	-
現金股利	1,346,967	1,023,695	5.0	3.8

另本公司於 108 年 6 月 13 日股東常會決議自股票發行溢價之資本公積配發每股現金 1.2 元，共計 323,272 仟元。

有關本公司股東會決議情形，請至台灣證券交易所「公開資訊觀測站」查詢。

(四) 其他權益項目

1. 國外營運機構財務報表換算之兌換差額

	109年1月1日 至6月30日	108年1月1日 至6月30日
期初餘額	(\$435,908)	(\$407,326)
換算國外營運機構財務報表 所產生之兌換差額	(45,267)	47,497
採用權益法之關聯企業之換 算差額之份額	(844)	11,140
期末餘額	(\$482,019)	(\$348,689)

2. 透過其他綜合損益按公允價值衡量之金融資產未實現評價損益

	109年1月1日 至6月30日	108年1月1日 至6月30日
期初餘額	(\$143,558)	\$ 23,484
當期產生		
權益工具投資之未實 現損益	(32,004)	(8,533)
採用權益法之關聯企 業之份額	(1,772)	11
處分權益工具累計損 益移至保留盈餘	54,246	9,211
期末餘額	(\$123,088)	\$ 24,173

(五) 庫藏股票 (仟股)

收回原因	期初股數	本期變動			期末股數
		增	加	減	
<u>109年1月1日至6月30日</u>					
子公司持有本公司股票自採用權益法之投資轉列庫藏股票	<u>21,410</u>	<u>-</u>	<u>-</u>	<u>-</u>	<u>21,410</u>
<u>108年1月1日至6月30日</u>					
子公司持有本公司股票自採用權益法之投資轉列庫藏股票	<u>23,410</u>	<u>-</u>	<u>2,000</u>	<u>-</u>	<u>21,410</u>

子公司於資產負債表日持有本公司股票之相關資訊如下：

	<u>109年6月30日</u>	<u>108年12月31日</u>	<u>108年6月30日</u>
<u>漢 茂</u>			
持有股數 (仟股)	<u>21,317</u>	<u>21,317</u>	<u>21,317</u>
帳面金額	<u>\$ 755,480</u>	<u>\$ 755,480</u>	<u>\$ 781,060</u>
市 價	<u>\$ 1,733,046</u>	<u>\$ 1,609,409</u>	<u>\$ 1,634,989</u>
<u>精 璞</u>			
持有股數 (仟股)	<u>10,982</u>	<u>10,982</u>	<u>10,982</u>
帳面金額	<u>\$ 246,093</u>	<u>\$ 246,093</u>	<u>\$ 259,271</u>
市 價	<u>\$ 892,794</u>	<u>\$ 829,101</u>	<u>\$ 842,279</u>

漢茂持有本公司股票自採用權益法之投資轉列庫藏股票係依其原始取得成本按本公司之持股比例 48.92% 計算，109 年 6 月 30 日暨 108 年 12 月 31 日及 6 月 30 日之金額皆為 515,618 仟元 (10,428 仟股)。剩餘部分視為漢茂非控制權益之收回，自合併資產負債表之非控制權益項下減除。

子公司持有母公司股票視同庫藏股票處理，除母公司持股逾 50% 之子公司不得參與本公司之現金增資及無表決權外，其餘與一般股東權利相同。

(六) 非控制權益

	109年1月1日 至6月30日	108年1月1日 至6月30日
期初餘額	\$ 89,490	\$ 69,190
歸屬於非控制權益之份額		
本期淨益	3,704	1,515
國外營運機構財務報表 換算之兌換差額	-	(8)
取得子公司所增加之非控制 權益(附註二四)	25,626	-
與非控制權益之權益交易(附 註二五)	-	(592)
獲配子公司股利	(54,756)	(31,754)
期末餘額	<u>\$ 64,064</u>	<u>\$ 38,351</u>

二十、營業收入

	109年4月1日 至6月30日	108年4月1日 至6月30日	109年1月1日 至6月30日	108年1月1日 至6月30日
客戶合約收入				
商品銷貨收入	\$ 4,321,178	\$ 3,958,356	\$ 8,591,278	\$ 7,588,623
勞務收入	1,527,973	1,451,004	3,000,480	2,746,580
其他營業收入	16,428	16,505	32,181	31,306
	<u>\$ 5,865,579</u>	<u>\$ 5,425,865</u>	<u>\$11,623,939</u>	<u>\$10,366,509</u>

合約餘額

	109年6月30日	108年12月31日	108年6月30日
應收票據及帳款	<u>\$ 3,861,547</u>	<u>\$ 3,774,194</u>	<u>\$ 4,060,345</u>
合約負債	<u>\$ 1,202,763</u>	<u>\$ 1,300,693</u>	<u>\$ 1,143,485</u>

應收票據及帳款之說明，請詳附註十一。合約負債之變動主要係來自滿足履約義務時點與客戶付款時點之差異。

二一、本期淨利

(一) 折舊及攤銷

	109年4月1日 至6月30日	108年4月1日 至6月30日	109年1月1日 至6月30日	108年1月1日 至6月30日
不動產、廠房及設備	\$ 30,938	\$ 25,299	\$ 61,985	\$ 50,400
使用權資產	35,776	37,965	70,461	74,588
無形資產	7,059	8,959	13,507	18,416
	<u>\$ 73,773</u>	<u>\$ 72,223</u>	<u>\$ 145,953</u>	<u>\$ 143,404</u>

(接次頁)

(承前頁)

	109年4月1日 至6月30日	108年4月1日 至6月30日	109年1月1日 至6月30日	108年1月1日 至6月30日
折舊費用依功能別彙總				
營業成本	\$ 26,939	\$ 22,558	\$ 52,860	\$ 45,290
營業費用	<u>39,775</u>	<u>40,706</u>	<u>79,586</u>	<u>79,698</u>
	<u>\$ 66,714</u>	<u>\$ 63,264</u>	<u>\$ 132,446</u>	<u>\$ 124,988</u>
攤銷費用依功能別彙總				
營業成本	\$ 233	\$ -	\$ 403	\$ -
營業費用	<u>6,826</u>	<u>8,959</u>	<u>13,104</u>	<u>18,416</u>
	<u>\$ 7,059</u>	<u>\$ 8,959</u>	<u>\$ 13,507</u>	<u>\$ 18,416</u>

(二) 員工福利費用

	109年4月1日 至6月30日	108年4月1日 至6月30日	109年1月1日 至6月30日	108年1月1日 至6月30日
退職後福利				
確定提撥計畫	\$ 34,626	\$ 38,854	\$ 73,710	\$ 78,538
確定福利計畫(附 註十八)	<u>906</u>	<u>1,271</u>	<u>1,879</u>	<u>2,674</u>
	35,532	40,125	75,589	81,212
薪資費用	872,406	779,022	1,604,533	1,463,590
勞健保費用	61,736	58,231	130,353	119,564
其他員工福利費用	<u>36,365</u>	<u>30,148</u>	<u>69,584</u>	<u>57,610</u>
	<u>\$ 1,006,039</u>	<u>\$ 907,526</u>	<u>\$ 1,880,059</u>	<u>\$ 1,721,976</u>
依功能別彙總				
營業成本	\$ 39,372	\$ 10,958	\$ 58,282	\$ 30,065
營業費用	<u>966,667</u>	<u>896,568</u>	<u>1,821,777</u>	<u>1,691,911</u>
	<u>\$ 1,006,039</u>	<u>\$ 907,526</u>	<u>\$ 1,880,059</u>	<u>\$ 1,721,976</u>

截至 109 年及 108 年 6 月 30 日止，合併公司人數分別為 3,647 人及 3,351 人。

(三) 員工酬勞及董事酬勞

本公司依章程規定係以當年度扣除分派員工及董事酬勞前之稅前利益分別以不低於 0.1% 及不高於 2% 提撥員工酬勞及董事酬勞。109 年及 108 年 4 月 1 日至 6 月 30 日與 109 年及 108 年 1 月 1 日至 6 月 30 日估列之員工酬勞及董事酬勞金額如下：

	109年4月1日 至6月30日	108年4月1日 至6月30日	109年1月1日 至6月30日	108年1月1日 至6月30日
員工酬勞	\$ 24,439	\$ 11,103	\$ 26,692	\$ 23,373
董事酬勞	16,293	7,402	17,795	15,582

108 及 107 年度員工酬勞及董事酬勞分別 109 年 3 月 19 日及 108 年 3 月 21 日經董事會決議發放現金金額如下：

	108年度	107年度
員工酬勞	\$ 58,883	\$ 34,056
董事酬勞	39,255	22,704

年度合併財務報告通過發布日後若金額仍有變動，則依會計估計變動處理，於次一年度調整入帳。

108 及 107 年度員工酬勞及董事酬勞之實際配發金額與 108 及 107 年度合併財務報告認列之金額並無差異。

有關本公司 108 及 107 年董事會決議之員工酬勞及董事酬勞資訊，請至台灣證券交易所「公開資訊觀測站」查詢。

(四) 處分投資淨(損)益

	109年4月1日 至6月30日	108年4月1日 至6月30日	109年1月1日 至6月30日	108年1月1日 至6月30日
透過損益按公允價值 衡量之金融資產 採用權益法之投資	\$ 90,162	(\$ 13,249)	\$ 94,204	(\$ 34,573)
	<u>-</u>	<u>85,634</u>	<u>-</u>	<u>85,634</u>
	<u>\$ 90,162</u>	<u>\$ 72,385</u>	<u>\$ 94,204</u>	<u>\$ 51,061</u>

二二、所得稅

(一) 認列於損益之所得稅

所得稅費用之主要組成項目如下：

	109年4月1日 至6月30日	108年4月1日 至6月30日	109年1月1日 至6月30日	108年1月1日 至6月30日
當期所得稅				
本期產生者	\$ 52,496	\$ 63,364	\$ 98,034	\$ 101,576
使用之投資抵減	191	(3,571)	-	(4,860)
未分配盈餘加徵	6,264	-	6,271	163
基本稅額應納差額	12,686	-	12,686	-
證券之企業所得稅	25,838	12,789	51,331	12,789
以前年度之調整	(2,219)	448	(2,219)	448
	95,256	73,030	166,103	110,116
遞延所得稅				
本期產生者	(25,828)	1,220	(48,915)	3,876
以前年度之調整	(5,761)	-	(5,761)	-
認列於損益之所得稅 費用	<u>\$ 63,667</u>	<u>\$ 74,250</u>	<u>\$ 111,427</u>	<u>\$ 113,992</u>

我國於 107 年修正中華民國所得稅法，將營利事業所得稅稅率由 17%調整為 20%。該修正並規定 107 年度未分配盈餘所適用之稅率由 10%調降為 5%。

本合併財務報告之編製個體中，中國地區子公司所適用之稅率為 25%，SCGI 及 Kimo BVI 係依據註冊地公司法規定，免納所得稅；其他轄區所產生之稅額係依各相關轄區適用之稅率計算。

我國於 108 年 7 月經總統公布修正產業創新條例，明訂以 107 年度起之未分配盈餘興建或購置特定資產或技術得列為計算未分配盈餘之減除項目，合併公司計算未分配盈餘稅時，僅將已實際進行再投資之資本支出金額減除。

(二) 所得稅核定情形

泰鋒、康和、精璞、奇唯、精誠隨想、精聚截至 106 年度之所得稅申報案件及 105 年度未分配盈餘申報案件；本公司、精誠軟體、金橋資訊、精誠科技、台灣電腦、嘉利、知意圖、內秋應、漢茂、鼎盛資科、精智、精聯、精睿及宜誠截至 107 年度之所得稅申報案件及 106 年度未分配盈餘申報案件，業經稅捐稽徵機關核定。

二三、每股盈餘

用以計算每股盈餘之盈餘及普通股加權平均股數如下：

	109年4月1日 至6月30日	108年4月1日 至6月30日	109年1月1日 至6月30日	108年1月1日 至6月30日
<u>本期淨利</u>				
歸屬於本公司業主之淨利	\$ 761,690	\$ 336,391	\$ 821,525	\$ 720,602
<u>股數(仟股)</u>				
用以計算基本每股盈餘之 普通股加權平均股數	247,983	247,166	247,983	246,597
具稀釋作用潛在普通股之 影響：				
員工酬勞	328	305	685	532
用以計算稀釋每股盈餘之 普通股加權平均股數	248,311	247,471	248,668	247,129
<u>每股盈餘(元)</u>				
基本每股盈餘	\$ 3.07	\$ 1.36	\$ 3.31	\$ 2.92
稀釋每股盈餘	\$ 3.07	\$ 1.36	\$ 3.30	\$ 2.92

若本公司得選擇以股票或現金發放員工分紅，則計算稀釋每股盈餘時，假設員工分紅將採發放股票方式，並於該潛在普通股具有稀釋作用時計入加權平均流通在外股數，以計算稀釋每股盈餘。於次年度決議員工酬勞發放股數前計算稀釋每股盈餘時，亦繼續考量該等潛在普通股之稀釋作用。

假設子公司買賣及持有本公司股票不視為庫藏股票而作為投資時，用以計算擬制性每股盈餘之盈餘及普通股加權平均股數如下：

	109年4月1日 至6月30日	108年4月1日 至6月30日	109年1月1日 至6月30日	108年1月1日 至6月30日
<u>本期淨利</u>				
歸屬於本公司業主之淨利	<u>\$ 761,690</u>	<u>\$ 336,391</u>	<u>\$ 821,525</u>	<u>\$ 720,602</u>
<u>股數(仟股)</u>				
用以計算擬制性基本每股 盈餘之普通股加權平均 股數	269,393	269,393	269,393	269,393
具稀釋作用潛在普通股之 影響：				
員工酬勞	<u>328</u>	<u>305</u>	<u>685</u>	<u>532</u>
用以計算擬制性稀釋每股 盈餘之普通股加權平均 股數	<u>269,721</u>	<u>269,698</u>	<u>270,078</u>	<u>269,925</u>
<u>擬制性每股盈餘(元)</u>				
基本每股盈餘	<u>\$ 2.83</u>	<u>\$ 1.25</u>	<u>\$ 3.05</u>	<u>\$ 2.67</u>
稀釋每股盈餘	<u>\$ 2.82</u>	<u>\$ 1.25</u>	<u>\$ 3.04</u>	<u>\$ 2.67</u>

二四、企業合併

(一) 收購子公司

	主要營運活動	收購日	具表決權之 所有權權益/ 收購比例(%)	移轉對價
宜誠	資訊軟體服務業、 智慧財產權業、 印刷業、資料儲 存媒體製造及複 製業	109年1月	58.75%	<u>\$ 44,700</u>

合併公司於 109 年度收購宜誠係為持續擴充合併公司之營運領域。

(二) 移轉對價

	宜	誠
現金	\$ 44,700	

(三) 收購日取得之資產及負債

流動資產		
現金及約當現金	\$ 44,757	
應收帳款	20,448	
其他應收款	1,622	
預付款項	135	
其他流動資產	746	
非流動資產		
不動產、廠房及設備	159,262	
其他無形資產	8,202	
存出保證金	6,099	
流動負債		
短期借款	45,630	
應付帳款	7,103	
其他應付款	9,486	
其他流動負債	1,286	
非流動負債		
長期借款	104,720	
存入保證金	300	
其他非流動負債	2,420	
	<u>\$ 70,326</u>	

(四) 因收購產生之商譽

移轉對價	\$ 44,700	
加：非控制權益	25,626	
減：所取得可辨認淨資產之公允價值	(70,326)	
因收購產生之商譽	<u>\$ -</u>	

(五) 取得子公司之淨現金流入

取得之現金及約當現金餘額	\$ 44,757	
減：現金支付之對價	44,700	
	<u>\$ 57</u>	

(六) 企業合併對經營成果之影響

合併公司自收購日起至本合併財務報告日止，被收購公司之經營成果對合併公司並無重大影響。

二五、與非控制權益之權益交易

合併公司於 108 年 4 月向非控制權益股東購入股權，致持股比例由 98.59% 上升至 98.98%。

由於上述交易並未改變合併公司對該子公司之控制，合併公司視為權益交易處理。

	<u>鼎盛資科公司</u>
支付之現金對價	(\$ 592)
子公司淨資產帳面金額按相對權益變動計算	
應轉出非控制權益之金額	<u>592</u>
權益交易差額	<u>\$ -</u>

二六、非現金交易

合併公司於 109 年及 108 年 1 月 1 日至 6 月 30 日進行下列非現金交易之籌資活動：

經股東會決議發放之現金股利及資本公積配發現金於 109 年及 108 年 6 月 30 日尚未發放（參閱附註十九）。

二七、資本風險管理

合併公司資本結構係由合併公司之借款及權益（包括股本、保留盈餘及其他權益項目）組成。

本公司主要管理階層定期檢視集團資本結構，其檢視內容包括考量各類資本之成本及相關風險，藉由支付股利、發行新股、買回股份及發行新債或償付舊債等方式平衡其整體資本結構。

二八、金融工具

(一) 公允價值資訊－非按公允價值衡量之金融工具

合併公司管理階層認為非按公允價值衡量之金融資產及金融負債之帳面金額趨近其公允價值。

(二) 公允價值資訊－以重複性基礎按公允價值衡量之金融工具

1. 公允價值層級

109年6月30日

	第 1 等級	第 2 等級	第 3 等級	合 計
<u>透過損益按公允價值</u>				
<u> 衡量之金融資產</u>				
上市(櫃)股票	\$ 110,368	\$ -	\$ -	\$ 110,368
未上市(櫃)股票	-	-	1,386,094	1,386,094
未上市(櫃)特別 股	-	-	95,097	95,097
受益憑證	3,178,377	-	-	3,178,377
其 他	-	-	30,972	30,972
合 計	<u>\$ 3,288,745</u>	<u>\$ -</u>	<u>\$ 1,512,163</u>	<u>\$ 4,800,908</u>
<u>透過其他綜合損益按</u>				
<u> 公允價值衡量之金</u>				
<u> 融資產</u>				
上市(櫃)股票	\$ 817,901	\$ -	\$ -	\$ 817,901
未上市(櫃)股票	-	-	143,052	143,052
合 計	<u>\$ 817,901</u>	<u>\$ -</u>	<u>\$ 143,052</u>	<u>\$ 960,953</u>

108年12月31日

	第 1 等級	第 2 等級	第 3 等級	合 計
<u>透過損益按公允價值</u>				
<u> 衡量之金融資產</u>				
上市(櫃)股票	\$ 103,310	\$ -	\$ -	\$ 103,310
未上市(櫃)股票	-	-	1,381,630	1,381,630
未上市(櫃)特別 股	-	-	95,590	95,590
公司債	-	11,427	-	11,427
受益憑證	3,227,288	-	-	3,227,288
其 他	-	-	21,741	21,741
合 計	<u>\$ 3,330,598</u>	<u>\$ 11,427</u>	<u>\$ 1,498,961</u>	<u>\$ 4,840,986</u>
<u>透過其他綜合損益按</u>				
<u> 公允價值衡量之金</u>				
<u> 融資產</u>				
上市(櫃)股票	\$ 1,373,557	\$ -	\$ -	\$ 1,373,557
未上市(櫃)股票	-	-	113,272	113,272
合 計	<u>\$ 1,373,557</u>	<u>\$ -</u>	<u>\$ 113,272</u>	<u>\$ 1,486,829</u>

108年6月30日

	第 1 等 級	第 2 等 級	第 3 等 級	合 計
<u>透過損益按公允價值</u>				
<u>衡量之金融資產</u>				
上市(櫃)股票	\$ 59,937	\$ -	\$ -	\$ 59,937
未上市(櫃)股票	-	-	1,605,227	1,605,227
未上市(櫃)特別股	-	-	47,226	47,226
公司債	-	12,011	-	12,011
受益憑證	2,746,510	-	-	2,746,510
其他	-	-	22,777	22,777
合 計	<u>\$ 2,806,447</u>	<u>\$ 12,011</u>	<u>\$ 1,675,230</u>	<u>\$ 4,493,688</u>
<u>透過其他綜合損益按公允價值衡量之金融資產</u>				
未上市(櫃)股票	\$ -	\$ -	\$ 109,973	\$ 109,973
未上市(櫃)特別股	-	-	108,332	108,332
合 計	<u>\$ -</u>	<u>\$ -</u>	<u>\$ 218,305</u>	<u>\$ 218,305</u>

109年及108年1月1日至6月30日無第1等級與第2等級公允價值衡量間移轉之情形。

2. 金融工具以第3等級公允價值衡量之調節

109年1月1日至6月30日

金 融 資 產	透過損益按公允價值衡量	透過其他綜合損益按公允價值衡量	合 計
	權 益 工 具	權 益 工 具	
期初餘額	\$ 1,498,961	\$ 113,272	\$ 1,612,233
認列於損益	224,669	-	224,669
認列於其他綜合損益	-	(13,791)	(13,791)
購 買	10,000	45,036	55,036
處 分	(221,467)	-	(221,467)
淨兌換差額	-	(1,465)	(1,465)
期末餘額	<u>\$ 1,512,163</u>	<u>\$ 143,052</u>	<u>\$ 1,655,215</u>
與期末所持有資產有關並認列於損益之當年度未實現利益或損失之變動數	<u>\$ 147,476</u>		<u>\$ 147,476</u>

108年1月1日至6月30日

金 融 資 產	透過損益按	透過其他綜合	合 計
	公允價值衡量	損益按公允價值衡量	
	權益工具	權益工具	
期初餘額	\$ 1,679,823	\$ 111,870	\$ 1,791,693
認列於損益	(48,143)	-	(48,143)
認列於其他綜合損益	-	(8,533)	(8,533)
購 買	43,533	7,815	51,348
處 分	-	(2,661)	(2,661)
預付投資款轉入	-	107,902	107,902
淨兌換差額	17	1,912	1,929
期末餘額	<u>\$ 1,675,230</u>	<u>\$ 218,305</u>	<u>\$ 1,893,535</u>
與期末所持有資產有關並認列於損益之當年度未實現利益或損失之變動數	(\$ 48,143)		(\$ 48,143)

3. 第3等級公允價值衡量之評價技術及輸入值

金 融 工 具 類 別	評 價 技 術 及 輸 入 值
台灣期貨交易所公司	市場法：係參考投資標的近期交易價格，或類似標的之市場交易價格及市場狀況等評估其公允價值。重大不可觀察輸入值為考量市場流動性所作折價。
其他未上市（櫃）股票及其他	資產法：按個別資產及個別負債之總價值，以反映投資標的之整體價值。重大不可觀察輸入值為考量市場流動性所作折價。

(三) 金融工具之種類

金融資產	109年6月30日	108年12月31日	108年6月30日
透過損益按公允價值衡量			
強制透過損益按公允價值衡量	\$ 4,800,908	\$ 4,840,986	\$ 4,493,688

(接次頁)

(承前頁)

	109年6月30日	108年12月31日	108年6月30日
按攤銷後成本衡量之金融資產(註1)	\$ 8,348,287	\$ 8,001,958	\$ 8,140,862
透過其他綜合損益按公允價值衡量之金融資產	960,953	1,486,829	218,305
<u>金融負債</u>			
按攤銷後成本衡量(註2)	6,814,575	5,741,239	6,017,563

註1：餘額係包含現金及約當現金、應收票據、應收帳款、存出保證金、其他應收款、應收租賃款—流動(帳列其他流動資產)、長期應收款項、質押定存單—非流動(帳列其他非流動資產)、原始到期日超過3個月之定期存款(帳列按攤銷後成本衡量之金融資產—流動)、應收租賃款—非流動(帳列其他非流動資產)及債務工具投資(帳列按攤銷後成本衡量之金融資產—非流動)等按攤銷後成本衡量之金融資產。

註2：餘額係包含短期借款、應付票據及帳款、應付帳款—關係人、應付股利、其他應付款、存入保證金(帳列其他非流動負債)、一年內到期之長期負債及長期借款等以攤銷後成本衡量之金融負債。

(四) 財務風險管理目的與政策

合併公司財務風險管理目的，係為管理與合併公司營運活動相關之市場風險(包含匯率風險、利率風險及其他價格風險)、信用風險及流動性風險。為降低相關財務風險，合併公司致力於辨認、評估並規避市場之不確定性，以降低市場變動對公司財務績效之潛在不利影響。

合併公司之重要財務活動，係經本公司董事會及審計委員會依相關規範及制度進行覆核，並依其業務性質由相關單位負責。

1. 市場風險

(1) 匯率風險

合併公司暴露於以非功能性貨幣（外幣）計價之銷售、採購及借款交易所產生之匯率風險。合併公司設有專責部門隨時注意匯率變動，調整公司外幣資金部位，期能及早掌握風險。

有關外幣匯率風險之敏感度分析，主要係針對合併公司於資產負債表日之主要外幣貨幣性資產與貨幣性負債（主要為美金與人民幣）帳面金額計算，當美金或人民幣升值／貶值 5% 時，對合併公司稅前淨利之影響列示如下：

	109年1月1日 至6月30日	108年1月1日 至6月30日
<u>美 金</u>		
增加／減少	\$ 21,146	\$ 26,085
<u>人 民 幣</u>		
增加／減少	33,654	7,621

(2) 利率風險

合併公司於資產負債表日受利率暴險之金融資產及負債帳面金額如下：

	109年6月30日	108年12月31日	108年6月30日
具公允價值利率風險			
金融資產	\$ 1,157,982	\$ 1,229,457	\$ 1,403,461
金融負債	596,194	527,301	786,016
具現金流量利率風險			
金融資產	2,713,598	2,426,030	1,834,638
金融負債	101,617	-	-

合併公司與銀行長期合作往來密切，透過銀行協助取得較佳之利率條件，故利率之變動對合併公司影響非屬重大。

有關利率風險之敏感度分析，係以資產負債表日具浮動利率之金融資產及負債計算。當年利率上升／下降十個基點（0.1%），對合併公司稅前淨利之影響列示如下：

	109年1月1日 至6月30日	108年1月1日 至6月30日
增加／減少	\$ 1,306	\$ 917

(3) 其他價格風險

合併公司因投資各類國內外上市（櫃）公司股票、公司債及受益憑證等金融資產而產生價格暴險。合併公司已建置即時控管機制，故預期不致發生重大之價格風險。

有關上述投資價格風險之敏感度分析，係以資產負債表日以公允價值衡量之金融資產計算。當市場價格上升／下降5%時，對合併公司稅前淨利及其他綜合損益之影響列示如下：

	109年1月1日 至6月30日	108年1月1日 至6月30日
稅前淨利		
增加／減少	\$240,045	\$224,684
其他綜合損益		
增加／減少	48,048	10,915

2. 信用風險

信用風險係指金融資產受到合併公司之交易對方或他方未履行合約之潛在影響，最大信用暴險金額原則上即為金融資產於資產負債表日之帳面價值。

由於合併公司交易對方或他方均為信用良好之金融機構及公司組織，且未有信用風險顯著集中之情形，故預期無重大信用風險。

3. 流動性風險

合併公司係藉由現金流量預測，管理存貨進銷、應收帳款及應付帳款收付流程，以確保營運現金之流動性；閒置資金之

運用則兼顧流動性、安全性與收益性做短期操作，另與銀行建立融資額度往來，以保持資金的流動性。

合併公司之營運資金足以支應，故未有因無法籌措資金以履行合約義務之流動性風險。

合併公司投資之受益憑證及國內外上市（櫃）公司股票等具活絡市場，故預期可輕易在市場上以接近公允價值之價格迅速出售，不致有重大之流動性風險。合併公司投資之未上市櫃公司股票、次順位公司債及可轉換公司債無活絡市場，故預期具有較重大之流動性風險。

二九、關係人交易

本公司及子公司（係本公司之關係人）間之交易、帳戶餘額、收益及費損於合併時全數予以銷除，故未揭露於本附註。合併公司與其他關係人間之重大交易如下。

(一) 關係人名稱及其關係

<u>關 係 人 名 稱</u>	<u>與 合 併 公 司 之 關 係</u>
博暉科技公司（博暉）	關聯企業
中孚科技公司（中孚）	關聯企業
財金文化事業公司（財金文化）	關聯企業
墨攻網路科技公司（墨攻）	關聯企業
機智證券投資顧問公司（機智）	關聯企業
聖森雲端科技公司（聖森）	關聯企業
德義公司（德義）	關聯企業
敦新科技公司（敦新）	關聯企業
藍新資訊公司（藍新）	關聯企業
宏誌科技公司（宏誌）	關聯企業
金納精誠（國際）科技公司（金納）	關聯企業
深圳四方精創資訊公司（深圳四方精創）	關聯企業（註一）
景竣實業公司（景竣）	關聯企業
慧穩科技公司（慧穩）	關聯企業
晉泰科技公司（晉泰）	關聯企業（註二）
羅○○	子公司之董事

註一：深圳四方精創自 108 年 12 月起已非合併公司之關係人。

註二：本公司於 109 年 7 月 17 日辭任董事，喪失重大影響力，即日起已非合併公司之關係人。

(二) 營業收入

帳列項目	關係人類別	109年4月1日 至6月30日	108年4月1日 至6月30日	109年1月1日 至6月30日	108年1月1日 至6月30日
銷貨收入	關聯企業	\$ 2,735	\$ 1,686	\$ 6,643	\$ 2,906
勞務收入	關聯企業	\$ 1,403	\$ 232	\$ 3,675	\$ 1,993
其他營業收入	關聯企業	\$ -	\$ 3	\$ 1	\$ 8

(三) 進 貨

關係人類別	109年4月1日 至6月30日	108年4月1日 至6月30日	109年1月1日 至6月30日	108年1月1日 至6月30日
關聯企業	\$ 39,431	\$ 50,796	\$ 70,080	\$ 76,027

(四) 應收關係人款項

帳列項目	關係人類別	109年6月30日	108年12月31日	108年6月30日
應收帳款	關聯企業	\$ 4,112	\$ 10,787	\$ 1,145
應收租賃款(帳列其他 流動資產)	關聯企業	\$ -	\$ -	\$ 223

(五) 應付關係人款項

帳列項目	關係人類別	109年6月30日	108年12月31日	108年6月30日
應付帳款	關聯企業	\$ 45,395	\$ 84,741	\$ 57,443
其他應付款	子公司之董事	\$ 2,420	\$ -	\$ -

合併公司與關係人進貨或銷貨其商品規格相似者，其價格與非關係人相當。其商品規格不同者，則因商品規格多樣且提供服務亦不相同，其價格係各別訂定。對關係人付款或收款之條件與非關係人相當。

(六) 其他關係人交易

帳列項目	關係人類別	109年4月1日 至6月30日	108年4月1日 至6月30日	109年1月1日 至6月30日	108年1月1日 至6月30日
勞務成本	關聯企業	\$ 5,079	\$ 5,143	\$ 10,447	\$ 10,000
營業費用	關聯企業	\$ 328	\$ 54	\$ 721	\$ 228
租金收入	關聯企業	\$ 55	\$ 111	\$ 111	\$ 111

(七) 主要管理階層薪酬

	109年4月1日 至6月30日	108年4月1日 至6月30日	109年1月1日 至6月30日	108年1月1日 至6月30日
短期員工福利	\$ 32,471	\$ 30,471	\$ 55,434	\$ 53,101
退職後福利	836	839	2,276	1,959
	\$ 33,307	\$ 31,310	\$ 57,710	\$ 55,060

董事及其他主要管理階層之薪酬係由薪酬委員會依照個人績效及市場趨勢決定。

三十、質抵押之資產

下列資產業已質押或抵押作為合併公司銀行借款、押標金、保固金、履約保證金及進口貨物繳交營業稅等之擔保品：

	<u>109年6月30日</u>	<u>108年12月31日</u>	<u>108年6月30日</u>
不動產、廠房及設備－土地及建築物－淨額	\$ 348,804	\$ 204,243	\$ 211,974
質押定存單－流動（帳列其他應收款）	303,937	328,517	172,329
質押定存單－非流動（帳列其他非流動資產）	62,257	52,149	46,084
本公司之股票（註）	<u>406,500</u>	<u>755,000</u>	<u>767,000</u>
	<u>\$ 1,121,498</u>	<u>\$ 1,339,909</u>	<u>\$ 1,197,387</u>

註：為漢茂持有之本公司股票於109年6月30日暨108年12月31日及6月30日質押股數分別為5,000仟股、10,000仟股及10,000仟股，編製合併財務報告時業已沖銷。

三一、重大或有負債及未認列之合約承諾

合併公司重大或有負債及未認列之合約承諾如下：

(一) 合併公司已開立未使用之信用狀金額如下：

	<u>109年6月30日</u>	<u>108年12月31日</u>	<u>108年6月30日</u>
	<u>\$ 693</u>	<u>\$ 726</u>	<u>\$ 734</u>

(二) 合併公司已訂定尚未履行之銷售合約金額如下：

	<u>109年6月30日</u>	<u>108年12月31日</u>	<u>108年6月30日</u>
	<u>\$ 11,243,746</u>	<u>\$ 8,675,495</u>	<u>\$ 10,598,095</u>

(三) 合併公司為他人背書保證之情形請參閱附表三。

(四) 合併公司因發行商品預收款之禮券及卡片，依經濟部「零售業等商品（服務）禮券定型化契約應記載事項」之公告規定，與玉山銀行簽訂憑證預收款信託契約。合併公司依該信託契約之規定開立信託專戶，每月依已向消費者收取之款項及所提供之已服務金額交付信託及提領信託財產，並維持與流通在外禮券及卡片數相當之信託餘

額。截至 109 年 6 月 30 日止，合併公司之信託財產餘額為 12,105 仟元（帳列其他應收款及其他非流動資產）。

三二、具重大影響之外幣資產及負債資訊

以下資訊係按合併公司各個體功能性貨幣以外之外幣彙總表達，所揭露之匯率係指該等外幣換算至功能性貨幣之匯率。具重大影響之外幣資產及負債資訊如下：

109 年 6 月 30 日

	外	幣	匯	率	帳	面	金	額
<u>金 融 資 產</u>								
<u>貨幣性項目</u>								
人 民 幣	\$	173,217		4.19	\$	724,967		
美 金		22,423		29.63		664,389		
<u>非貨幣性項目</u>								
透過其他綜合損益按								
公允價值衡量之金								
融資產								
人 民 幣		195,417		4.19		817,901		
採用權益法之投資								
美 金		1,465		29.63		43,399		
<u>金 融 負 債</u>								
<u>貨幣性項目</u>								
美 金		8,149		29.63		241,461		
人 民 幣		12,395		4.19		51,879		

108 年 12 月 31 日

	外	幣	匯	率	帳	面	金	額
<u>金 融 資 產</u>								
<u>貨幣性項目</u>								
人 民 幣	\$	127,428		4.30	\$	547,623		
美 金		15,534		29.98		465,721		
<u>非貨幣性項目</u>								
透過其他綜合損益按								
公允價值衡量之金								
融資產								
人 民 幣		319,618		4.30		1,373,557		
採用權益法之投資								
美 金		1,497		29.98		44,865		

(接次頁)

(承前頁)

	外	幣	匯	率	帳	面	金	額
<u>金 融 負 債</u>								
<u>貨幣性項目</u>								
美 金	\$	9,641		29.98	\$	289,029		
人 民 幣		19,521		4.30		83,891		

108年6月30日

	外	幣	匯	率	帳	面	金	額
<u>金 融 資 產</u>								
<u>貨幣性項目</u>								
人 民 幣	\$	33,736		4.52	\$	152,418		
美 金		22,965		31.06		713,292		
<u>非貨幣性項目</u>								
<u>透過損益按公允價值</u>								
<u>衡量之金融資產</u>								
港 幣		2,757		3.98		10,966		
<u>採用權益法之投資</u>								
人 民 幣		121,214		4.52		547,649		
美 金		1,570		31.06		48,773		
<u>金 融 負 債</u>								
<u>貨幣性項目</u>								
美 金		6,168		31.06		191,582		

合併公司於109年及108年4月1日至6月30日與109年及108年1月1日至6月30日外幣兌換(損)益已實現及未實現分別為2,229仟元、(4,098)仟元、(3,755)仟元及4,866仟元，由於外幣交易及集團個體之功能性貨幣種類繁多，故無法按各重大影響外幣別揭露兌換損益。

三三、附註揭露事項

(一) 重大交易事項及(二) 轉投資事業相關資訊：

1. 資金貸與他人。(附表二)
2. 為他人背書保證。(附表三)
3. 期末持有有價證券情形(不包含投資子公司及關聯企業權益部分)。(附表四)

4. 累積買進或賣出同一有價證券之金額達新臺幣 3 億元或實收資本額 20% 以上。(附表五)
5. 取得不動產之金額達新臺幣 3 億元或實收資本額 20% 以上。(無)
6. 處分不動產之金額達新臺幣 3 億元或實收資本額 20% 以上。(無)
7. 與關係人進、銷貨之金額達新臺幣 1 億元或實收資本額 20% 以上。(附表六)
8. 應收關係人款項達新臺幣 1 億元或實收資本額 20% 以上。(無)
9. 從事衍生工具交易。(無)
10. 其他：母子公司間業務關係及重要交易往來情形。(附表七)
11. 被投資公司資訊。(附表八)

(三) 大陸投資資訊：

1. 大陸被投資公司名稱、主要營業項目、實收資本額、投資方式、資金匯出入情形、持股比例、投資損益、期末投資帳面金額、已匯回投資損益及赴大陸地區投資限額。(附表九)
2. 與大陸被投資公司直接或間接經由第三地區所發生下列之重大交易事項，及其價格、付款條件、未實現損益：(附表七)
 - (1) 進貨金額及百分比與相關應付款項之期末餘額及百分比。
 - (2) 銷貨金額及百分比與相關應收款項之期末餘額及百分比。
 - (3) 財產交易金額及其所產生之損益數額。
 - (4) 票據背書保證或提供擔保品之期末餘額及其目的。
 - (5) 資金融通之最高餘額、期末餘額、利率區間及當期利息總額。
 - (6) 其他對當期損益或財務狀況有重大影響之交易事項，如勞務之提供或收受等。

(四) 主要股東資訊：股權比例達 5% 以上之股東名稱、持股數額及比例。
(附表十)

三四、部門資訊

合併公司提供給主要營運決策者用以分配資源及評量部門績效之資訊，係著重於每一部門之財務資訊。合併公司之應報導部門如下：

- 金融服務事業體主要係提供金融科技，發展智慧金融，以 FinTech 為中心，配合金融客戶數位轉型規劃，經營大型金控客戶，主要方向包含行動應用轉型服務、投資人整合服務、財富管理升級服務等
- 消費市場事業體主要係聚焦新零售，提供全通路全支付服務，鎖定數位電商，協助客戶經營 O2O，實踐數位轉型
- 數位科技事業體主要係提供全方位 Data Technology 產品組合及解決方案，以數據技術驅動企業智能成長，扮演客戶的 Data Enabler 角色，並積極引進國內外領先的數位科技，提供客戶數位轉型解決方案
- 中國總部主要係以結盟當地廠商的方式，拓展自主化業務，發展自主產品，提供系統集成與增值服務，並於大陸地區提供商業軟件、雲端平台工具等
- 投資部門主要係從事投資業務

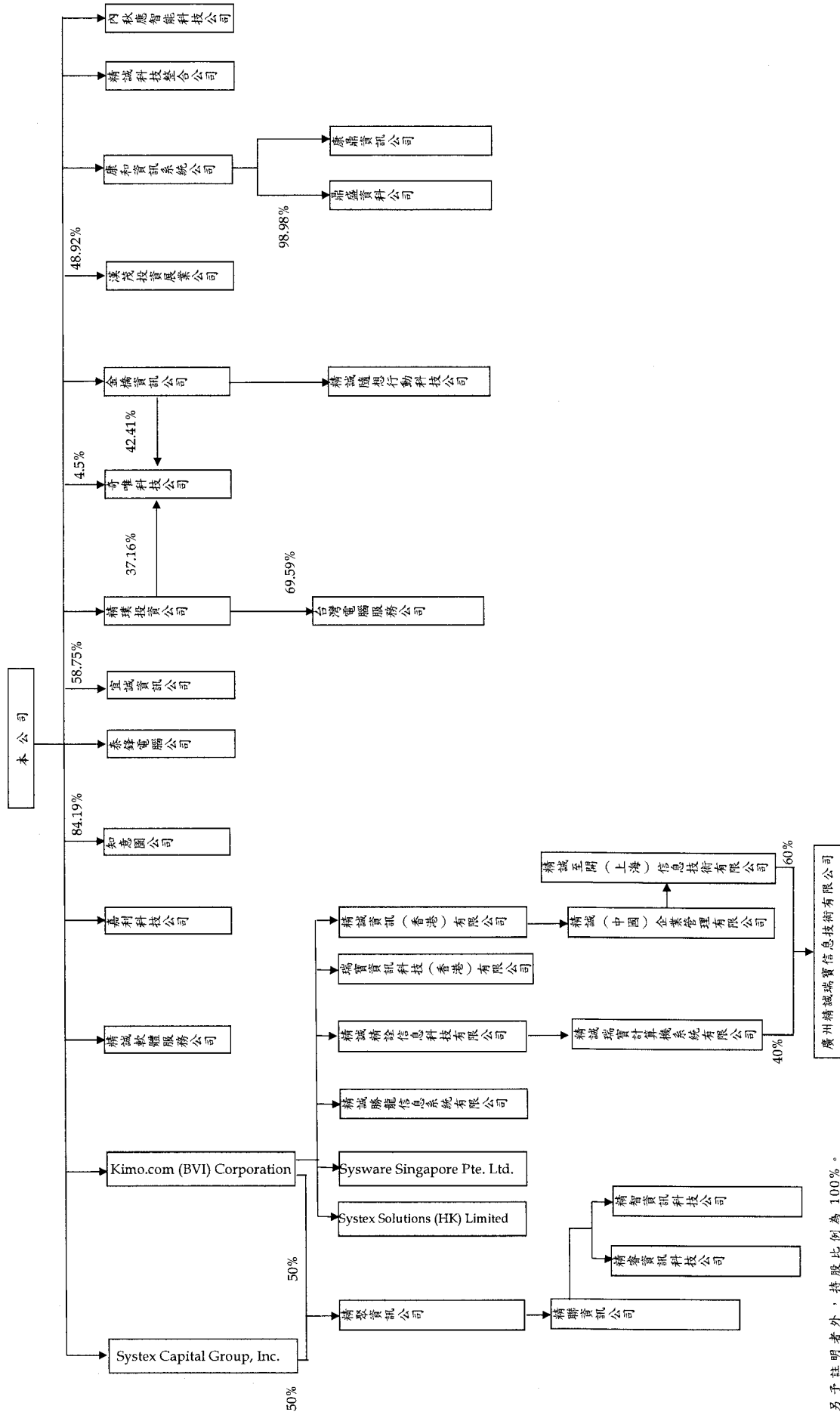
主要營運決策者將國內資訊服務業依照產業層級及客戶營運服務需求區分成三個營運部門；並針對地區特性將大陸地區視為中國總部應報導部門，另外也將部分資金運用於財務性投資業務視為個別應報導之投資部門。金融服務事業體主要係將國內各部門提供經營跨界金融交易雲、APP 與客製開發、投資人社群服務及大中華證／期 ITDM 服務等分類成一個應報導部門。消費市場事業體主要係將國內各部門提供支付與收單、行動支付、O2O 整合服務、數據處理與精準行銷、政府官網與便民服務及電商平台與代運營等客戶需求服務分類成一個應報導部門。數位科技事業體主要係將國內各部門提供大數據平台與增值創新、商業軟體、雲增值服務、Cyber-security 及 IT 培訓與圖書出版等銷售、服務分類成一個應報導部門。

合併公司之收入與營運結果依應報導部門分析如下：

	金融服務 事業體	消費市場 事業體	數位科技 事業體	中國總部	投資部門	調整及沖銷	合計
109年1月1日至6月30日							
來自企業以外客戶之收入	\$ 1,744,717	\$ 1,751,742	\$ 5,811,162	\$ 2,316,318	\$ -	\$ -	\$ 11,623,939
來自企業內其他部門之收入	229,823	75,907	513,628	277,650	-	(1,097,008)	-
收入合計	<u>\$ 1,974,540</u>	<u>\$ 1,827,649</u>	<u>\$ 6,324,790</u>	<u>\$ 2,593,968</u>	<u>\$ -</u>	<u>(\$ 1,097,008)</u>	<u>\$ 11,623,939</u>
部門(損)益	<u>\$ 167,508</u>	<u>\$ 153,270</u>	<u>\$ 429,597</u>	<u>\$ 34,777</u>	<u>\$ 348,711</u>	<u>\$ -</u>	\$ 1,133,863
公司一般費用淨額							(197,207)
繼續營業部門稅前利益							<u>\$ 936,656</u>
折舊及攤銷費用	\$ 30,697	\$ 17,503	\$ 14,870	\$ 20,132	\$ -	\$ -	\$ 83,202
非歸屬各部門之折舊及攤銷費用							62,751
折舊及攤銷費用合計							<u>\$ 145,953</u>
部門資產	<u>\$ 2,969,240</u>	<u>\$ 2,332,744</u>	<u>\$ 4,789,101</u>	<u>\$ 2,293,423</u>	<u>\$ 8,086,723</u>		\$ 20,471,231
公司一般資產							1,462,674
資產合計							<u>\$ 21,933,905</u>
108年1月1日至6月30日							
來自企業以外客戶之收入	\$ 1,305,380	\$ 1,527,470	\$ 4,784,915	\$ 2,748,744	\$ -	\$ -	\$ 10,366,509
來自企業內其他部門之收入	131,698	80,941	671,015	325,326	-	(1,208,980)	-
收入合計	<u>\$ 1,437,078</u>	<u>\$ 1,608,411</u>	<u>\$ 5,455,930</u>	<u>\$ 3,074,070</u>	<u>\$ -</u>	<u>(\$ 1,208,980)</u>	<u>\$ 10,366,509</u>
部門(損)益	<u>\$ 154,872</u>	<u>\$ 182,663</u>	<u>\$ 365,994</u>	<u>\$ 39,251</u>	<u>\$ 301,206</u>	<u>\$ -</u>	\$ 1,043,986
公司一般費用淨額							(207,877)
繼續營業部門稅前利益							<u>\$ 836,109</u>
折舊及攤銷費用	\$ 23,646	\$ 16,590	\$ 12,976	\$ 20,234	\$ -	\$ -	\$ 73,446
非歸屬各部門之折舊及攤銷費用							69,958
折舊及攤銷費用合計							<u>\$ 143,404</u>
部門資產	<u>\$ 2,634,843</u>	<u>\$ 2,036,356</u>	<u>\$ 4,680,718</u>	<u>\$ 3,183,743</u>	<u>\$ 7,191,670</u>		\$ 19,727,330
公司一般資產							1,036,189
資產合計							<u>\$ 20,763,519</u>

部門(損)益係指各個部門所賺取之利潤或發生之損失，不包含應分攤之總部管理成本與董事酬勞、租金收入、利息收入、處分不動產、廠房及設備損益、外幣兌換損益、利息費用以及所得稅費用等。

精誠資訊股份有限公司及其子公司
合併財務報告投資關係圖
民國 109 年 6 月 30 日



註：除另予註明者外，持股比例為 100%。

精誠資訊股份有限公司及子公司
資金貸與他人

民國 109 年 1 月 1 日至 6 月 30 日

附表二

單位：新台幣千元

編號	貸出資金之公司	貸與對象	往來項目	是否為關係人	最高餘額	期末餘額	實際動支金額 (註十一)	利率區間	資金性質	與資金往來金額	有短期融通資金必要之原因	提供列帳	擔保名稱	保價		對個別對象 資金貸與總額 (註一)	資金總額 (註二)	與金額備註
														擔保名稱	保價			
1	精誠(中國)企業管理有限公司	精誠請證信息科技有限公司	應收關係人款項	Y	\$ 131,496	\$ 125,559	\$ 31,390	1-6.16	短期融通資金	\$ -	- 營運周轉	\$ -	-	\$ -	-	\$ 2,557,416	\$ 5,114,832	(註三)
1	精誠(中國)企業管理有限公司	精誠瑞實計算機系統有限公司	應收關係人款項	Y	219,160	209,265	50,224	1-6.16	短期融通資金	-	- 營運周轉	-	-	-	-	2,557,416	5,114,832	(註四)
1	精誠(中國)企業管理有限公司	精誠勝龍信息系統有限公司	應收關係人款項	Y	21,916	20,927	-	1-6.16	短期融通資金	-	- 營運周轉	-	-	-	-	2,557,416	5,114,832	(註五)
1	精誠(中國)企業管理有限公司	精誠至開(上海)信息技術有限公司	應收關係人款項	Y	219,160	209,265	8,371	1-6.16	短期融通資金	-	- 營運周轉	-	-	-	-	2,557,416	5,114,832	(註六)
2	精誠請證信息科技有限公司	精誠(中國)企業管理有限公司	應收關係人款項	Y	262,992	251,118	-	1-6.16	短期融通資金	-	- 營運周轉	-	-	-	-	2,557,416	5,114,832	(註七)
3	精誠瑞實計算機系統有限公司	精誠(中國)企業管理有限公司	應收關係人款項	Y	87,664	83,706	-	1-6.16	短期融通資金	-	- 營運周轉	-	-	-	-	2,557,416	5,114,832	(註八)
4	精誠勝龍信息系統有限公司	精誠(中國)企業管理有限公司	應收關係人款項	Y	42,660	41,853	-	1-6.16	短期融通資金	-	- 營運周轉	-	-	-	-	2,557,416	5,114,832	(註九)
5	Kimo.com (BVI) Corporation	精誠資訊(香港)有限公司	應收關係人款項	Y	121,000	-	-	2.45	短期融通資金	-	- 營運周轉	-	-	-	-	2,557,416	5,114,832	(註十)
6	精誠資訊股份有限公司	精誠軟體服務股份有限公司	應收關係人款項	Y	500,000	500,000	-	1.5	短期融通資金	-	- 營運周轉	-	-	-	-	881,723	881,723	-

註一：除精聚股份有限公司係按該公司淨值之40%為限外，係以貸出資金公司淨值之20%為限，若屬本公司持股百分之百之國外公司間短期融通資金，其個別貸與金額不受貸與企業淨值20%限制，但不得超過本公司淨值之20%。

註二：係以貸出資金公司淨值之40%為限，若屬本公司持股百分之百之國外公司間短期融通資金，其貸與總額不受貸與企業淨值40%限制，但不得超過本公司淨值之40%。

註三：本期最高餘額為131,496仟元（30,000仟人民幣），本期末餘額為125,559仟元（30,000仟人民幣），包括尚未動支額度94,169仟元（22,500仟人民幣）。

註四：本期最高餘額為219,160仟元（50,000仟人民幣），本期末餘額為209,265仟元（50,000仟人民幣），包括尚未動支額度159,041仟元（38,000仟人民幣）。

註五：本期最高餘額為21,916仟元（5,000仟人民幣），本期末餘額為20,927仟元（5,000仟人民幣），皆未動支。

註六：本期最高餘額為219,160仟元（50,000仟人民幣），本期末餘額為209,265仟元（50,000仟人民幣），包括尚未動支額度200,894仟元（48,000仟人民幣）。

註七：本期最高餘額為262,992仟元（60,000仟人民幣），本期末餘額為251,118仟元（60,000仟人民幣），皆未動支。

註八：本期最高餘額為87,664仟元（20,000仟人民幣），本期末餘額為83,706仟元（20,000仟人民幣），皆未動支。

註九：本期最高餘額為42,660仟元（10,000仟人民幣），本期末餘額為41,853仟元（10,000仟人民幣），皆未動支。

註十：本期最高餘額為121,000仟元（4,000仟美金）。

註十一：期末餘額中已動用金額於編製合併財務報告時業已沖銷。

精誠資訊股份有限公司及子公司

為他人背書保證

民國 109 年 1 月 1 日至 6 月 30 日

附表三

單位：新台幣仟元

編號	背書保證者公司名稱	被背書保證對象 公司名稱	關係 (註一)	單一企業 對背書保證之 限額	本期最高 背書保證餘額	期末背書 保證餘額	實際動支金額	以財產擔保之 背書保證金額	累計背書保證 金額佔最近期 財務報表淨值 之比率(%)	背書保證 最高限額	屬對子公司 背書保證	屬對子公司 對母子公司 背書保證	屬對大陸 地區背書保證	註
0	精誠資訊股份有限公司	精誠資訊(香港)有限公司	2	\$ 3,196,770	\$ 181,500	\$ 177,780	\$ 28,889	\$ -	1.39	\$ 6,393,540	Y	N	N	(註二及三)
0	精誠資訊股份有限公司	瑞寶資訊科技(香港)有限公司	2	3,196,770	136,125	133,335	23,171	-	1.04	6,393,540	Y	N	N	(註二及三)
0	精誠資訊股份有限公司	精誠(中國)企業管理有限公司	2	3,196,770	1,738,508	1,684,107	446,852	-	13.17	6,393,540	Y	N	Y	(註二及三)
0	精誠資訊股份有限公司	精誠精詮信息科技有限公司	2	3,196,770	15,125	14,815	-	-	0.12	6,393,540	Y	N	Y	(註二及三)
0	精誠資訊股份有限公司	精誠瑞實計算機系統有限公司	2	3,196,770	45,375	44,445	-	-	0.35	6,393,540	Y	N	Y	(註二及三)
0	精誠資訊股份有限公司	精誠至開(上海)信息技術有限公司	2	3,196,770	131,496	125,559	44,145	-	0.98	6,393,540	Y	N	Y	(註二及三)
0	精誠資訊股份有限公司	精誠軟體服務股份有限公司	2	3,196,770	1,000,000	1,000,000	558,073	-	7.82	6,393,540	Y	N	N	(註二及三)
1	精誠恆逸軟件有限公司	精誠(中國)企業管理有限公司	4	288,023	109,580	-	-	-	-	288,023	N	N	Y	(註四及五)
2	精誠精詮信息科技有限公司	精誠(中國)企業管理有限公司	4	537,895	213,300	209,265	83,706	209,265	77.81	537,895	N	N	Y	(註四及五)

註一：背書保證者與被背書保證對象之關係有下列七種：

- (1) 有業務往來之公司。
- (2) 公司直接及間接持有表決權之股份超過 50% 之公司。
- (3) 直接及間接對公司持有表決權之股份超過 50% 之公司。
- (4) 公司直接及間接持有表決權股份達 90% 以上之公司間。
- (5) 基於承攬工程需要之同業間或共同起造人間依合約規定互保之公司。

- (6) 因共同投資關係由全體出資股東依其持股比例對其背書保證之公司。
- (7) 同業間依消費保費者保護法規範範從事預售屋銷售契約之履約保證連帶擔保。
- 註二：對單一企業背書保證之限額係按淨值之 25% 為限。
- 註三：背書保證最高限額係按淨值之 50% 為限。
- 註四：對單一企業背書保證之限額係按前一年度年底淨值之 200% 為限。
- 註五：背書保證最高限額係按前一年度年底淨值之 200% 為限。

精誠資訊股份有限公司及子公司

期末持有有價證券情形

民國 109 年 6 月 30 日

附表四

單位：新台幣仟元

持有之公司	有價證券種類及名稱(註一)	與發行人之關係	帳列科目	期		末		備註			
				股數/單位數	帳面金額	持股比例(%)	公允價值				
精誠資訊股份有限公司	股票 GCH Systems 台灣期貨交易所公司 商合行公司 遠通電收公司 嘉實資訊公司 三越科技公司 大貿行銷公司 巨擘科技公司 聚豐全球公司 賜嘉資訊公司 Gemini Data, Inc. 誠宇創業投資公司 特別股 Gemini Data, Inc. 受益憑證 台新大眾貨幣市場基金 台新 1699 貨幣市場基金 統一強棒貨幣市場基金 凱基新興趨勢 ETF 組合基金 富邦吉祥貨幣市場基金 元大寶來得寶貨幣市場基金 中國信託華盈貨幣市場基金 群益安穩貨幣市場基金 第一金全家福貨幣市場基金		透過損益按公允價值衡量之金融資產—非流動	56,226	\$ -	0.74	\$ -				
			"	11,629,810	1,067,926	3.28	1,067,926				
			"	795,895	-	1.79	-				
			"	25,263,076	166,980	8.42	166,980				
			"	1,108,592	19,159	4.22	19,159				
			"	300,000	2,111	6.42	2,111				
			"	1,260,000	11,368	14.63	11,368				
			"	808,415	-	0.20	-				
			"	471,700	-	3.47	-				
			"	150,000	-	3.57	-				
			"	3,404,000	-	3.70	-				
			"	231,208	1,711	0.50	1,711				
						透過其他綜合損益按公允價值衡量之金融資產—非流動	7,720,167	-	8.38	-	
						透過其他綜合損益按公允價值衡量之金融資產—非流動					
			透過損益按公允價值衡量之金融資產—流動	11,207,970	160,226	-	160,226				
			"	2,209,516	30,092	-	30,092				
			"	4,758,506	80,016	-	80,016				
			"	300,000	2,190	-	2,190				
			"	4,449,388	70,208	-	70,208				
			"	6,205,219	75,024	-	75,024				
			"	8,117,103	90,011	-	90,011				
			"	5,544,808	90,029	-	90,029				
			"	641,000	115,080	-	115,080				

(接次頁)

(承前頁)

持 有 之 公 司	有 價 證 券 種 類 及 名 稱 (註一)	與 有 價 證 券 發 行 人 之 關 係	帳 列 科 目	期 股 數 / 單 位 數	帳 面 金 額	持 股 比 率 (%)	本 值		註
							公 允 價 值	備	
從 屬 公 司 資 訊 一 精 璞 投 資 股 份 有 限 公 司	股票 精誠資訊公司	母 公 司	透過其他綜合損益按公允價值衡量之金融資產—非流動	10,981,476	\$ 892,794	4.08	\$ 892,794		(註二)
	虹堡科技公司		透過損益按公允價值衡量之金融資產—流動	2,532,887	59,396	2.83	59,396		
	伊諾瓦科技公司		透過損益按公允價值衡量之金融資產—非流動	1,177,629	622	6.57	622		
	巨學科技公司		"	8,558,064	-	2.08	-		
	中經合全球公司		"	126,666	-	2.22	-		
	嘉實資訊公司		"	1,276,448	22,060	4.85	22,060		
	寬頻多媒體公司		"	1,700,000	-	9.19	-		
	旭陽控股公司(原和蓮光電科技公司)		"	28,964	-	0.04	-		
	文佳科技公司		"	64,063	-	0.37	-		
	汎宇電商公司		"	111,829	-	0.22	-		
從 屬 公 司 資 訊 二 台 灣 電 腦 服 務 股 份 有 限 公 司	台灣沛晶公司		"	326,000	-	0.54	-		
	受 益 憑 證 復華傳奇六號基金		透過損益按公允價值衡量之金融資產—流動	3,000,000	71,370	-	71,370		
	保德信貨幣市場基金		"	2,863,612	45,597	-	45,597		
	元大台灣高股息優質龍頭基金-A		"	300,000	3,210	-	3,210		
	不 配 息 票 常州新國泰資訊設備公司		透過損益按公允價值衡量之金融資產—非流動	80,000	-	13.11	-		
	台網國際公司		"	630,000	-	4.50	-		
	Dipacific-Greater China, Inc.		"	-	-	5.06	-		
	受 益 憑 證 第一金台灣貨幣市場基金		透過損益按公允價值衡量之金融資產—流動	742,779	11,441	-	11,441		
	第一金全家福貨幣市場基金		"	168,522	30,255	-	30,255		
	台新 1699 貨幣市場基金		"	734,544	10,004	-	10,004		

(接次頁)

(承前頁)

持 有 之 公 司	有 價 證 券 種 類 及 名 稱 (註一)	與 發 行 人 之 關 係	帳 列 科 目	期 股 數 / 單 位 數	帳 面 金 額	持 股 比 率 (%)	公 允 價 值	本 備 註
從屬公司資訊一 泰鋒電腦股份有限公司	受益憑證 第一金全家福貨幣市場基金		透過損益按公允價值衡量之 金融資產—流動	83,577	\$ 15,005	-	\$ 15,005	
	台新大眾貨幣市場基金		"	3,362,959	48,076	-	48,076	
	華南永昌鳳翔貨幣市場基金		"	1,423,535	23,286	-	23,286	
	第一金台灣貨幣市場基金		"	3,901,991	60,103	-	60,103	
從屬公司資訊一 精誠隨想行動科技股份有限公司	受益憑證 群益安穩貨幣市場基金		透過損益按公允價值衡量之 金融資產—流動	1,118,538	18,161	-	18,161	
從屬公司資訊二 嘉利科技股份有限公司	受益憑證 元大萬泰貨幣市場基金		透過損益按公允價值衡量之 金融資產—流動	2,101,684	32,019	-	32,019	
從屬公司資訊一 康和資訊系統股份有限公司	日盛貨幣市場基金		"	1,007,577	15,031	-	15,031	
	受益憑證 統一強棒貨幣市場		透過損益按公允價值衡量之 金融資產—流動	2,260,945	38,018	-	38,018	
從屬公司資訊一 漢茂投資展業股份有限公司	股 票 晶豪科技公司	母 公 司	透過損益按公允價值衡量之 金融資產—流動	76,654	2,963	0.03	2,963	
	精誠資訊公司		透過其他綜合損益按公允價值 衡量之金融資產—非流 動	21,316,678	1,733,046	7.91	1,733,046	(註二)
	文麥公司		透過損益按公允價值衡量之 金融資產—非流動	1,595,162	10,741	4.68	10,741	
	伊諾瓦科技公司		"	1,840,046	971	10.26	971	
	銓祐科技公司		"	3,910,646	-	5.83	-	
從屬公司資訊二 Systex Capital Group, Inc.	股 票 Com2B Corp.		透過損益按公允價值衡量之 金融資產—非流動	1,000,000	-	2.22	-	
	Techgains International Corp.		"	1,500,000	-	4.41	-	
	Tradetrek.com Inc.		"	1,109,468	-	3.30	-	
	Sipix Technology Limited		"	279,919	-	0.24	-	
	FalconStor Software Inc.		透過損益按公允價值衡量之 金融資產—流動	4,000	533	0.95	533	
	GCL-Poly Energy Holdings		"	1,500,000	1,279	-	1,279	
	SPDR GOLD TRUST ETF		"	8,800	43,641	0.95	43,641	

(接次頁)

(承前頁)

持 有 之 公 司	有 價 證 券 種 類 及 名 稱 (註一)	與 有 價 證 券 發 行 人 之 關 係	帳 列 科 目	期 股 數 / 單 位 數	帳 面 金 額	持 股 比 率 (%)	公 允 價 值	本 備 註
	MagiCapital Fund II L.P. Capital Cal (東博資本)		透過其他綜合損益按公允價值衡量的金融資產—非流動	-	\$ 123,341	2.91	\$ 123,341	
	<u>特 別 股</u> Techgains Pan-Pacific Corporation		透過損益按公允價值衡量的金融資產—非流動	3,000,000	-	4.96	-	
	CipherMax		"	73,703	-	0.74	-	
	Tonbu Inc.		"	333,333	-	1.38	-	
	Gemini Data, Inc.		透過其他綜合損益按公允價值衡量的金融資產—非流動	9,472,259	-	10.28	-	
	<u>其 他</u> Current Ventures II Limited		透過其他綜合損益按公允價值衡量的金融資產—非流動	2,500,000	-	4.20	-	
	<u>受 益 憑 證</u> Western Asset US Dollar Fund A		透過損益按公允價值衡量的金融資產—流動	26,543	786	-	786	
	CS USD Liquid Reserves Fund Institutional Class		"	3,961,381	117,376	-	117,376	
	First State Global umbrella PL China Growth Mutual Fund		"	1,073	6,015	-	6,015	
	Goldman Sachs Proprietary Access Fund Offshore, Ltd. Class A Series 1		"	-	179	-	179	
	Goldman Sachs Liberty Harbor I		"	-	41	-	41	
	GS JAPAN EQUITY PARTNERS PORTFOLIO CLASS P (ACC)(USD-HEDGED)		"	29,206	14,685	-	14,685	
	GS US Core SM Equity Portfolio P(ACC) (SNAP) Shares		"	35,982	23,541	-	23,541	
	GS GMS Global Equity Portfolio Mutual Fund		"	47,935	23,009	-	23,009	
	GS India Equity Portfolio Fund		"	13,657	9,125	-	9,125	

(接次頁)

(承前頁)

持 有 之 公 司	有 價 證 券 種 類 及 名 稱 (註一)	與 有 價 證 券 發 行 人 之 關 係	帳 列 科 目	期 股 數 / 單 位 數	帳 面 金 額 (%)	持 股 比 率 (%)	公 允 價 值	備 註
	Wellington Strategic European Equity Portfolio D USD Acc (Hedged)		透過損益按公允價值衡量之金融資產—流動	27,973	\$ 14,944	-	\$ 14,944	
	BlueBay Global High Yield Bond Fund B USD		"	7,170	35,380	-	35,380	
	AllianceBernstein Global High Yield Fund		"	59,896	26,639	-	26,639	
	Unit Nomura Funds Ireland PLC A/US High Yield Bond		"	13,450	65,602	-	65,602	
	PIMCO 全球高收益債券基金 (PIMCO Global High Yield Bond)		"	145,719	106,214	-	106,214	
	PIMCO Income Fund-H Class (IE00BFMWL31)		"	165,136	52,942	-	52,942	
	PIMCO Global Bond Fund-H Class (IE0032313805)		"	49,757	49,905	-	49,905	
	RBC Funds(LUX) Global Equity Focus Fund A USD ACC		"	4,794	22,757	-	22,757	
	JSS USD HIGH YIELD FUND		"	9,589	33,028	-	33,028	
	LEGG MASON WESTERN ASSET U.S. HIGH YIELD FUND		"	4,276	22,009	-	22,009	
	BLACKROCK BGF CHINA A-SHARE OPPORTUNITIES CLASS A SHARES		"	17,427	5,639	-	5,639	
	CS Emerging Markets Broad Equity Portfolio (ACC) Shares		"	18,928	9,399	-	9,399	
	CS Multi-manager US Equity Mutual Fund		"	34,124	22,487	-	22,487	
從屬公司資訊— 知意圖股份有限公司	受益憑證 第一金全家福貨幣市場基金		透過損益按公允價值衡量之金融資產—流動	28,343	5,088	-	5,088	
從屬公司資訊— 內秋應智能科技股份有限公司	受益憑證 聯邦貨幣市場基金		透過損益按公允價值衡量之金融資產—流動	1,147,614	15,248	-	15,248	

(接次頁)

(承前頁)

持 有 之 公 司	有 價 證 券 種 類 及 名 稱 (註一)	與 發 行 人 之 關 係	帳 列 科 目	期 股 數 / 單 位 數	帳 面 金 額 (%)	持 股 比 率 (%)	公 允 價 值	本 備 註
從 屬 公 司 資 訊 一 精 誠 軟 體 服 務 股 份 有 限 公 司	受 益 憑 證 兆 豐 國 際 實 績 貨 幣 市 場 基 金		透 過 損 益 按 公 允 價 值 衡 量 之 金 融 資 產 一 流 動	6,339,986	\$ 80,039	-	\$ 80,039	
	水 豐 貨 幣 市 場 基 金		"	5,000,459	70,023	-	70,023	
	台 新 1699 貨 幣 市 場 基 金		"	13,956,158	190,073	-	190,073	
	遠 通 電 收 公 司		透 過 損 益 按 公 允 價 值 衡 量 之 金 融 資 產 一 非 流 動	7,716,831	51,006	2.57	51,006	
	大 綜 電 腦 系 統 公 司		透 過 損 益 按 公 允 價 值 衡 量 之 金 融 資 產 一 流 動	72,000	2,556	0.21	2,556	
	特 別 股 台 杉 水 牛 基 金 甲 種 特 別 股		透 過 損 益 按 公 允 價 值 衡 量 之 金 融 資 產 一 非 流 動	100,000,000	95,097	2.15	95,097	
	有 限 合 夥 數 位 經 濟 有 限 合 夥		透 過 損 益 按 公 允 價 值 衡 量 之 金 融 資 產 一 非 流 動	-	30,972	6.29	30,972	
	受 益 憑 證 復 華 貨 幣 市 場 基 金		透 過 損 益 按 公 允 價 值 衡 量 之 金 融 資 產 一 流 動	13,773,630	200,023	-	200,023	
	德 盛 安 聯 台 灣 貨 幣 市 場 基 金		"	3,182,215	40,130	-	40,130	
	施 羅 德 2022 到 期 新 興 市 場 主 權 債 券 基 金 A 累 積 (台 幣)		"	300,000	2,900	-	2,900	
從 屬 公 司 資 訊 二 精 聚 資 訊 股 份 有 限 公 司	柏 瑞 巨 輪 貨 幣 市 場 基 金		"	2,910,996	40,026	-	40,026	
	第 一 金 全 球 AI 人 工 智 慧 基 金		"	100,000	1,321	-	1,321	
	安 聯 美 國 短 年 期 高 收 益 債 券 基 金		"	3,000,000	30,044	-	30,044	
	元 大 台 灣 高 股 息 優 質 龍 頭 基 金 --A 不 配 息		"	1,000,000	10,700	-	10,700	
	復 華 傳 奇 六 號 基 金			29,702,970	680,688	-	680,688	
	公 司 債 南 山 人 壽 105 年 度 第 一 期 無 到 期 日 累 積 次 順 位 公 司 債		按 攤 銷 後 成 本 衡 量 之 金 融 資 產 一 非 流 動	-	506,691	-	506,691	(註三)
	受 益 憑 證 元 大 萬 泰 貨 幣 市 場 基 金		透 過 損 益 按 公 允 價 值 衡 量 之 金 融 資 產 一 流 動	682,373	10,396	-	10,396	
	元 大 台 灣 高 股 息 優 質 龍 頭 基 金 -A 不 配 息		"	200,000	2,140	-	2,140	

(接次頁)

(承前頁)

持 有 之 公 司	有 價 證 券 種 類 及 名 稱 (註一)	與 發 行 人 之 關 係	帳 列 科 目	期		本		註
				股 數 / 單 位 數	帳 面 金 額	持 股 比 率 (%)	公 允 價 值	
從 屬 公 司 資 訊 一 精 睿 資 訊 股 份 有 限 公 司	安 華 聯 網 科 技 公 司		透 過 損 益 按 公 允 價 值 衡 量 之 金 融 資 產 一 非 流 動	6,630,000	\$ 33,150	11.02	\$ 33,150	
	卡 洛 地 公 司		透 過 其 他 綜 合 損 益 按 公 允 價 值 衡 量 之 金 融 資 產 一 非 流 動	600,000	18,000	10.00	18,000	
從 屬 公 司 資 訊 二 精 智 資 訊 科 技 股 份 有 限 公 司	受 益 憑 證 統 一 強 棒 貨 幣 市 場 基 金		透 過 損 益 按 公 允 價 值 衡 量 之 金 融 資 產 一 流 動	100,612	1,692	-	1,692	
	受 益 憑 證 統 一 強 棒 貨 幣 市 場 基 金		透 過 損 益 按 公 允 價 值 衡 量 之 金 融 資 產 一 流 動	100,612	1,692	-	1,692	
從 屬 公 司 資 訊 一 Systex Solutions (HK) Limited	深 圳 四 方 精 創 資 訊 公 司		透 過 其 他 綜 合 損 益 按 公 允 價 值 衡 量 之 金 融 資 產 一 非 流 動	8,245,428	817,901	2.91	817,901	

註一：本表所稱有價證券，係指屬國際財務報導準則第9號「金融工具」範圍內之股票、債券、受益憑證及上述項目所衍生之有價證券。

註二：編製合併財務報告時業已沖銷。

註三：帳面金額包含自本公司及聯屬公司一精璞取得該債權證券產生之溢價攤銷餘額6,691仟元，編製合併財務報告時業已沖銷。

註四：投資子公司及關聯企業相關資訊，請參閱附表八及附表九。

精誠資訊股份有限公司及子公司
累積買進或賣出同一有價證券之金額達新台幣 3 億元或實收資本額 20% 以上
民國 109 年 1 月 1 日至 6 月 30 日

單位：新台幣仟元

附表五

買、賣之公司	有價證券名稱	帳列科目	交易對象	關係	期		初買		入		出		末
					股	金	股	金	股	金	股	金	
					數	額	數	額	數	額	數	額	(註一)
					單位數	單位數	單位數	單位數	單位數	單位數	單位數	單位數	金額
控制公司資訊一 精誠資訊股份有限公司	受益憑證 群益安穩貨幣市場基金	透過損益按公允價值 衡量之金融資產- 流動			-	\$ -	26,215,518	\$ 425,000	20,670,710	\$ 335,204	170	\$ 89,966	
	統一強株貨幣市場基金 中國信託華盈貨幣市場 基金	" "			7,749,731 6,328,199	130,006 70,000	21,132,719 27,982,271	355,000 310,000	24,123,944 26,193,367	405,216 290,147	163 147	79,953 90,000	
從屬公司資訊一 精誠軟體服務股份 有限公司	受益憑證 水票貨幣市場基金	透過損益按公允價值 衡量之金融資產- 流動			-	-	29,307,839	410,000	24,307,380	340,147	141	69,994	

註一：透過損益按公允價值衡量之金融資產係未調整評價前之原始取得成本。

精誠資訊股份有限公司及子公司
與關係人進、銷貨之金額達新臺幣 1 億元或實收資本額 20% 以上

單位：新台幣仟元

附表六

民國 109 年 1 月 1 日至 6 月 30 日

進(銷)貨之公司	交易對象名稱	關係	交易情形		交易條件與一般交易原因		應收(付)票據、帳款		註
			進(銷)貨金額	佔總進(銷)貨之比率	授信期間	單價	佔總應收(付)票據、帳款之比率	備	
控制公司資訊一 精誠資訊股份有限公司	精誠軟體服務股份有限公司	子公司	\$ 384,133 (註)	24%	78 天	\$ -	(\$ 60,659) (註)	(6%)	
從屬公司資訊一 精誠軟體服務股份有限公司	精誠資訊股份有限公司	母公司	384,133 (註)	(10%)	78 天	-	60,659 (註)	5%	
從屬公司資訊一 精誠(中國)企業 管理有限公司	精誠至開(上海)信息 技術有限公司	聯屬公司	133,698 (註)	19%	120 天	-	(38,993) (註)	(11%)	
從屬公司資訊一 精誠至開(上海) 信息技術有限公司	精誠(中國)企業管理 有限公司	聯屬公司	133,698 (註)	(90%)	120 天	-	38,993 (註)	67%	

註：編製合併財務報告時業已沖銷。

精誠資訊股份有限公司及子公司
 與子公司間業務關係及重要交易往來情形

民國 109 年 1 月 1 日至 6 月 30 日

附表七

單位：新台幣仟元

編號 (註一)	交易人 名稱	交易 對象	與交易人之關係 (註二)	交易 科目	往		來		情形 佔合併總資產之比率 (註三)
					金額	交易 日期	金額	交易 日期	
0	精誠資訊公司	精誠軟體服務公司	1	營業收入	\$ 30,892	月結 78 天			-
0	精誠資訊公司	精誠軟體服務公司	1	銷貨成本	384,133	月結 78 天			3%
0	精誠資訊公司	精誠軟體服務公司	1	應收關係人款項	34,692	月結 78 天			-
0	精誠資訊公司	精誠軟體服務公司	1	應付關係人款項	60,659	月結 78 天			-
0	精誠資訊公司	奇唯科技公司	1	營業收入	12,412	月結 78 天			-
0	精誠資訊公司	奇唯科技公司	1	銷貨成本	46,353	月結 78 天			-
0	精誠資訊公司	奇唯科技公司	1	勞務成本	18,482	月結 78 天			-
0	精誠資訊公司	奇唯科技公司	1	應收關係人款項	11,059	月結 78 天			-
0	精誠資訊公司	奇唯科技公司	1	應付關係人款項	34,363	月結 78 天			-
0	精誠資訊公司	康和資訊系統公司	1	營業收入	64,417	月結 78 天			1%
0	精誠資訊公司	康和資訊系統公司	1	應收關係人款項	35,327	月結 78 天			-
0	精誠資訊公司	精誠科技整合公司	1	營業收入	7,965	月結 78 天			-
0	精誠資訊公司	精誠科技整合公司	1	應收關係人款項	9,120	月結 78 天			-
0	精誠資訊公司	嘉利科技公司	1	勞務成本	8,685	月結 78 天			-
0	精誠資訊公司	嘉利科技公司	1	應收關係人款項	3,846	月結 78 天			-
0	精誠資訊公司	嘉利科技公司	1	應付關係人款項	6,063	月結 78 天			-
0	精誠資訊公司	泰鋒電腦公司	1	營業收入	3,954	月結 78 天			-
0	精誠資訊公司	泰鋒電腦公司	1	勞務成本	2,689	月結 78 天			-
0	精誠資訊公司	泰鋒電腦公司	1	應收關係人款項	7,751	月結 78 天			-
0	精誠資訊公司	鼎盛資訊公司	1	營業收入	10,672	月結 78 天			-
0	精誠資訊公司	鼎盛資訊公司	1	應收關係人款項	11,550	月結 78 天			-
0	精誠資訊公司	鼎盛資訊公司	1	應收關係人款項	27,742	月結 30 天			-
0	精誠資訊公司	Sysware Singapore Pte. Ltd.	1	應收關係人款項	14,730	月結 78 天			-
0	精誠資訊公司	精誠隨想行動科技公司	1	勞務成本	5,078	月結 78 天			-
0	精誠資訊公司	精誠隨想行動科技公司	1	應付關係人款項	2,972	月結 78 天			-
0	精誠資訊公司	精誠勝龍信息系統公司	1	勞務成本	3,090	月結 90 天			-
0	精誠資訊公司	精誠勝龍信息系統公司	1	應付關係人款項	13,346	月結 90 天			-
1	精誠軟體服務公司	奇唯科技公司	2	銷貨成本	7,862	月結 78 天			-
1	精誠軟體服務公司	奇唯科技公司	2	應付關係人款項	2,257	月結 78 天			-
1	精誠軟體服務公司	康和資訊系統公司	2	營業收入	2,106	月結 78 天			-
1	精誠軟體服務公司	康和資訊系統公司	2	應收關係人款項					-

(接次頁)

(承前頁)

編 號 (註一)	交 易 人 名 稱	交 易 往 來 對 象 (註二)	交 易 科 目	往		來		形 式
				金 額	交 易 條 件	金 額	交 易 條 件	
1	精誠軟體服務公司	精誠科技整合公司	營業收入	\$ 3,469	月結 78 天			-
1	精誠軟體服務公司	精誠科技整合公司	勞務成本	3,634	月結 78 天			-
1	精誠軟體服務公司	精誠理想行動科技公司	勞務成本	2,654	月結 78 天			-
1	精誠軟體服務公司	精誠理想行動科技公司	應付關係人款項	2,066	月結 78 天			-
1	精誠軟體服務公司	精誠聚資公司	利息費用	1,572	短期融通資金，期限一年			-
1	精誠軟體服務公司	鼎盛資科公司	營業收入	9,905	月結 78 天			-
1	精誠軟體服務公司	鼎盛資科公司	勞務成本	18,306	月結 78 天			-
1	精誠軟體服務公司	鼎盛資科公司	應收關係人款項	5,136	月結 78 天			-
1	精誠軟體服務公司	鼎盛資科公司	應付關係人款項	19,217	月結 78 天			-
1	精誠軟體服務公司	精誠(中國)企業管理公司	營業收入	13,846	月結 78 天			-
1	精誠軟體服務公司	精誠(中國)企業管理公司	應收關係人款項	9,092	月結 90 天			-
1	精誠軟體服務公司	精誠瑞實計算機系統公司	營業收入	8,569	月結 90 天			-
1	精誠軟體服務公司	精誠精證信息系統公司	營業收入	9,397	月結 90 天			-
2	奇唯科技公司	康和資訊系統公司	營業收入	92,261	月結 78 天			1%
2	奇唯科技公司	康和資訊系統公司	應收關係人款項	82,325	月結 78 天			-
2	奇唯科技公司	精誠科技整合公司	營業收入	15,804	月結 78 天			-
2	奇唯科技公司	精誠科技整合公司	應收關係人款項	10,914	月結 78 天			-
2	奇唯科技公司	泰鋒電腦公司	營業收入	4,834	月結 78 天			-
2	奇唯科技公司	泰鋒電腦公司	應收關係人款項	4,754	月結 78 天			-
2	奇唯科技公司	內秋應智能科技公司	營業費用	4,200	月結 78 天			-
2	奇唯科技公司	內秋應智能科技公司	應付關係人款項	2,205	月結 78 天			-
2	奇唯科技公司	內秋應智能科技公司	營業費用	5,820	月結 30 天			-
2	奇唯科技公司	精誠資訊(香港)公司	銷貨成本	30,534	月結 30 天			-
2	奇唯科技公司	精誠資訊(香港)公司	應付關係人款項	831	短期融通資金，期限一年			-
3	精誠(中國)企業管理公司	精誠精證信息科技公司	利息收入	31,390	短期融通資金，期限一年			-
3	精誠(中國)企業管理公司	精誠精證信息科技公司	應收關係人款項	4,300	月結 120 天			-
3	精誠(中國)企業管理公司	精誠精證信息科技公司	應付關係人款項	11,767	月結 120 天			-
3	精誠(中國)企業管理公司	精誠瑞實計算機系統公司	營業收入	2,314	短期融通資金，期限一年			-
3	精誠(中國)企業管理公司	精誠瑞實計算機系統公司	利息收入	13,038	月結 120 天			-
3	精誠(中國)企業管理公司	精誠瑞實計算機系統公司	應收關係人款項	50,224	短期融通資金，期限一年			-
3	精誠(中國)企業管理公司	精誠至開(上海)信息技術公司	應收關係人款項	10,427	短期融通資金，期限一年			-
3	精誠(中國)企業管理公司	精誠至開(上海)信息技術公司	營業收入	133,698	月結 120 天			1%
3	精誠(中國)企業管理公司	精誠至開(上海)信息技術公司	銷貨成本	56	短期融通資金，期限一年			-
3	精誠(中國)企業管理公司	精誠至開(上海)信息技術公司	利息收入	11,544	月結 120 天			-
3	精誠(中國)企業管理公司	精誠至開(上海)信息技術公司	應收關係人款項					-

(接次頁)

(承前頁)

編號 (註一)	交易人 名稱	交易往來對象	與交易人之關係 (註二)	交易		往來		情形 佔合併總資產之比率 (註三)
				科目	金額	交易條件	或	
3	精誠(中國)企業管理公司	精誠至開(上海)信息技術公司	2	應收關係人款項	\$ 8,371	短期融通資金,期限一年	-	
3	精誠(中國)企業管理公司	精誠至開(上海)信息技術公司	2	應付關係人款項	38,993	月結120天	-	
4	Kimo.com(BVI) Corporation	精誠資訊(香港)公司	2	利息收入	173	短期融通資金,期限一年	-	
5	精誠資訊(香港)公司	瑞寶資訊科技(香港)公司	2	營業收入	101,600	月結30天	1%	
5	精誠資訊(香港)公司	瑞寶資訊科技(香港)公司	2	應收關係人款項	11,112	月結30天	-	
6	精誠瑞寶計算機系統公司	精誠精詮信息科技公司	2	營業收入	7,600	月結120天	-	
6	精誠瑞寶計算機系統公司	精誠精詮信息科技公司	2	應收關係人款項	13,493	月結120天	-	
6	精誠瑞寶計算機系統公司	廣州精誠瑞寶信息技術公司	2	應收關係人款項	2,998	月結120天	-	

註一：編號之填寫方法如下：

1. 母公司填 0。
2. 子公司依公司別由阿拉伯數字 1 開始依序編號。

註二：與交易人之關係有以下二種：

1. 母公司對子公司。
2. 子公司對子公司。

註三：交易往來金額佔合併總營收或總資產比率之計算，若屬資產負債科目者，以期未餘額佔合併總資產之方式計算；若屬損益科目者，以期間累積金額佔合併總營收之方式計算。

精誠資訊股份有限公司及子公司
被投資公司名稱、所在地區....等相關資訊

民國 109 年 1 月 1 日至 6 月 30 日

單位：新台幣仟元

附表八

投資公司名稱	被投資公司名稱	所在地區	主要營業項目	原本期	投資未去	資年年	額年底	期股	末數	比率(%)	持帳面金額	有被投本期	公司益	本期認列之	備註	
				本	期	去	年	底	20,000		\$	\$	((
精誠資訊股份有限公司	泰國 System Infopro	泰	電腦及週邊買賣銷售	\$	2,200	\$	2,200		20,000	20.00	60	\$	-	\$	-	
精誠資訊股份有限公司	漢茂投資展業公司	台	一般投資業		47,125		47,125		9,640,680	48.92	9,134	(2,318	(1,134	子公司(註一及三)
精誠資訊股份有限公司	精瑛投資公司	台	一般投資業		50,472		50,472		30,750,000	100.00	393,123		370		4,050	子公司(註二及三)
精誠資訊股份有限公司	康和資訊系統公司	台	電腦系統軟體及應用軟體之設計、評估規劃及系統之資料處理、電腦硬體、週邊設備及其零組件之買賣與租賃暨各項維修與保養等業務		485,393		485,393		23,113,372	100.00	344,347		30,496		31,165	子公司(註三)
精誠資訊股份有限公司	博暉科技公司	台	資料儲存及處理設備製造、電腦設備安裝及資訊軟體零售及服務業		71,050		71,050		2,450,000	33.33	22,242	(25,651	(8,550	-
精誠資訊股份有限公司	泰鋒電腦公司	台	電腦軟體硬體設備系統、機房設備工程及網路設備系統整合工程之設計及其設備安裝、維修、買賣、租賃及諮詢顧問等業務		220,310		220,310		20,000,000	100.00	255,582		2,101		3,837	子公司(註三)
精誠資訊股份有限公司	中孚科技公司	台	網路及資安設備硬體維護保固及網路架構與資訊安全諮詢服務		20,067		20,067		2,114,594	12.90	49,821		35,200		5,435	-
精誠資訊股份有限公司	金橋資訊公司	台	一般投資業		230,000		230,000		23,000,000	100.00	257,919		12,663		12,663	子公司(註三)
精誠資訊股份有限公司	精誠軟體服務公司	台	資訊軟體與資料處理服務及資訊軟體零售及服務業		450,000		450,000		54,450,000	100.00	909,933		255,375		254,397	子公司(註三)
精誠資訊股份有限公司	奇唯科技公司	台	電腦資訊及通信工程之設計、安裝及維護與電腦系統軟體之設計及銷售		15,195		15,195		900,000	4.50	16,309		26,975		1,104	子公司(註三)

(接次頁)

(承前頁)

投資公司名稱	被投資公司名稱	所在地區	主要營業項目	原本期	始期	投資未去	資年	金年	額期	末	比	持	面	金	有	被	投	資	公	司	本	期	認	列	之	備	註		
																												數	帳
精誠資訊股份有限公司	精誠科技整合公司	台	各種電信、電子計算機及電腦安裝工程之設計施工買賣等業務	\$	260,000	\$	260,000	260,000	26,000,000	100.00	\$	281,420	\$	281,420	\$	7,291	\$	7,291										7,561	子公司(註三)
精誠資訊股份有限公司	嘉利科技公司	台	有線通信機器材製造業、電子零組件製造業、電腦設備安裝業、資訊軟體與零售業及電腦及事務性機器設備批發與零售等業務		415,000		415,000	19,995,000		100.00		315,941		315,941		26,024		26,024										25,715	子公司(註三)
精誠資訊股份有限公司	Systex Capital Group, Inc.	英屬維京群島	財務信託控股等投資業務		91,695		91,695	550		100.00		2,199,854		2,199,854		(2,196)		(2,196)										(2,098)	子公司(註三)
精誠資訊股份有限公司	Kimo.com (BVI) Corporation	英屬維京群島	財務信託控股等投資業務		276,875		276,875	10,500,000		100.00		4,159,915		4,159,915		63,662		63,662										66,310	子公司(註三)
精誠資訊股份有限公司	知意圖公司	台	資訊軟體與資料處理服務及資訊軟體零售及服務業		90,436		90,436	9,682,000		84.19		4,602		4,602		(281)		(281)										(237)	子公司(註三)
精誠資訊股份有限公司	內秋應智能科技公司	台	電腦軟體及相關設備之安裝及銷售、資訊軟體、資料處理及其他顧問服務、網路認證、軟體出版等		20,000		20,000	2,000,000		100.00		20,769		20,769		(678)		(678)										(678)	子公司(註三)
精誠資訊股份有限公司	機智證券投資顧問公司	台	證券投資顧問業		15,000		15,000	1,500,000		30.00		-		-		(3,144)		(3,144)										-	-
精誠資訊股份有限公司	墨攻網路科技公司	台	商品證券自動化供銷系統、及時信託電子(紙本)證券自售系統、行動支付整合平台		18,600		18,600	300,000		30.00		3,587		3,587		1,088		1,088										228	-
精誠資訊股份有限公司	聖森雲端科技公司	台	資訊軟體服務業		10,800		10,800	607,272		30.00		10,730		10,730		1,607		1,607										369	-
精誠資訊股份有限公司	宏誌科技公司	台	商用事務機器製造加工裝配買賣業務		24,000		24,000	780,000		30.00		33,921		33,921		17,404		17,404										4,672	-
精誠資訊股份有限公司	德義資訊公司	台	資訊軟體服務業		18,969		18,969	513,202		10.00		18,165		18,165		6,091		6,091										87	-
精誠資訊股份有限公司	金納精誠(國際)科技公司	香	電腦系統軟體即應用軟體之設計、評估規劃及系統之資料處理		31,640		31,640	8,000,000		40.00		-		-		(4,927)		(4,927)										-	-

(接次頁)

(承前頁)

投資公司名稱	被投資公司名稱	所在地	主要營業項目	原本期	投資去	資去年	金年	額年底	末期		被投資公司本期	認列之	備註	
									始期	末數				比率(%)
精誠資訊股份有限公司	晉泰科技公司	台	電子器材、電子設備批發、電腦及電腦週邊設備批發、系統規劃、分析及設計、其他資料處理、主機及網站代管服務	\$	156,160	\$	156,160	3,900,000	8.60	\$	125,227	\$	10,775	-
精誠資訊股份有限公司	宜誠資訊公司	台	資訊軟體服務業、國際貿易業、電腦及事務性機器設備批發業、電腦及事務性機器設備零售業、影印業、製版業、智慧財產權業、印刷業、資料儲存媒體製造及複製業軟體出版業	44,700			-	4,700,000	58.75	(1,524)	(79)	子公司(註三)
精璞投資公司	台灣電腦服務公司	台	電腦軟體設備系統、機房工程之設計、安裝、維護、銷售、租賃及諮詢顧問、醫療器材批發與零售業務	169,049			169,049	2,698,643	69.59		406		-	孫公司(註三)
精璞投資公司	財金文化事業公司	台	雜誌及圖書出版業	95,600			95,600	4,000,000	40.00	(5,982)		-	-
精璞投資公司	奇唯科技公司	台	電腦資訊及通信工程之設計、安裝及維護與電腦系統軟體之設計及銷售	162,789			162,789	7,432,586	37.16		26,975		-	子公司(註三)
金橋資訊公司	奇唯科技公司	台	電腦資訊及通信工程之設計、安裝及維護與電腦系統軟體之設計及銷售	189,023			189,023	8,481,884	42.41		26,975		-	子公司(註三)
金橋資訊公司	精誠隨想公司	台	有線通信機械器材製造業、電子零組件製造業、電腦及其週邊設備製造業、電腦設備安裝業、資訊軟體與零售業及電腦及事務性機器設備批發與零售等業務	80,000			80,000	3,661,875	100.00		1,174		-	孫公司(註三)
精聚資訊公司	精聯資訊公司	台	一般投資業	325,000			325,000	32,500,000	100.00		2,389		-	曾孫公司(註三)

(接次頁)

(承前頁)

投資公司名稱	被投資公司名稱	所在地區	主要營業項目	原本期	投資去	資年年	額年底	期		末數	比率(%)	持帳面	有被投資公司		本期認列之	備註
								金額	股數				金額	損益		
精聚資訊公司	藍新資訊公司	台灣	機房建置及維護服務、系統整合維護建置服務、雲端系統整合服務、系統及資料庫之管理、維護、儲存備份備援服務、網路及資訊安全建置與諮詢	\$ 93,000	\$ 93,000	\$ 93,000	93,000	3,100,000	30.22	\$ 71,504	\$ 12,305	\$ -	\$ -			
精聚資訊公司	景竣實業公司	台灣	印刷、印刷品裝訂及加工、電腦及電腦週邊設備批發	43,460	43,460	43,460	43,460	1,640,000	40.00	42,237	6,524	-	-			
精聚資訊公司	晉泰科技公司	台灣	電子器材、電子設備批發、電腦及電腦週邊設備批發、系統規劃、分析及設計、其他資料處理、主機及網站代管服務	112,035	112,035	112,035	112,035	2,798,000	6.17	118,809	125,227	-	-			
精聯資訊公司	精睿資訊公司	台灣	電腦資訊及通信工程之設計、安裝及維護與電腦系統軟體之設計及銷售	2,000	2,000	2,000	2,000	200,000	100.00	1,894	(31)	-	-	曾孫公司(註三)		
精聯資訊公司	精智資訊公司	台灣	電腦資訊及通信工程之設計、安裝及維護與電腦系統軟體之設計及銷售	2,000	2,000	2,000	2,000	200,000	100.00	1,861	(31)	-	-	曾孫公司(註三)		
精聯資訊公司	敦新科技公司	台灣	電腦資訊及通信工程之設計、安裝及維護與電腦系統軟體之設計及銷售	250,000	250,000	250,000	250,000	10,000,000	41.67	169,939	8,711	-	-			
精聯資訊公司	慧穩科技公司	台灣	電腦資訊及通信工程之設計、安裝及維護與電腦系統軟體之設計及銷售	12,000	12,000	12,000	12,000	300,000	20.00	-	(1,240)	-	-			
康和資訊系統公司	鼎盛資料公司	台灣	電腦週邊設備及事務機器之銷售、規劃系統整合及專業維修等業務	150,592	150,592	150,000	150,000	17,816,000	98.98	204,270	27,450	-	-	孫公司(註三)		
康和資訊系統公司	康鼎資料公司	台灣	資訊軟體與資料處理服務及電子資訊供應服務業	2,000	2,000	-	-	200	100.00	1,931	(69)	-	-	孫公司(註三)		
Kimco.com (BVI) Corporation	Sysware Singapore Pte. Ltd.	新加坡	電腦系統整合服務、電腦軟體業	52,488	52,488	52,488	52,488	2,769,000	100.00	(26,941)	-	-	-	孫公司(註三)		
Kimco.com (BVI) Corporation	精誠資訊(香港)公司	香港	電腦及週邊買賣銷售、資訊軟體零售、處理服務	823,406	823,406	823,406	823,406	197,348,000	100.00	539,186	16,928	-	-	孫公司(註三)		
Kimco.com (BVI) Corporation	Systex Solutions (HK) Limited	香港	財務信託控股等投資業務	529,907	529,907	529,907	529,907	136,000,000	100.00	1,566,869	1,400	-	-	孫公司(註三)		

(接次頁)

(承前頁)

投資公司名稱	被投資公司名稱	所在地	主要營業項目	原本期	投資期	投資金額	額	期	未	持		本公司	之	備	註
										帳	面				
Kimo.com (BVI) Corporation	瑞寶資訊科技(香港)公司	香港	電腦及週邊買賣銷售、資訊軟體零售、處理服務	\$ 101,119	\$ 101,119	101,119	年	101,119	25,340,000	100.00	\$ 132,122	\$ 11,323	-	-	孫公司(註三)
Kimo.com (BVI) Corporation	精聚資訊公司	台灣	一般投資業	1,000,000	1,000,000	1,000,000	年	1,000,000	100,000,000	50.00	1,102,154	73,447	-	-	孫公司(註三)
System Capital Group, Inc.	E-Customer Capital Limited	香港	資產管理顧問業	24,704	24,704	24,704	年	24,704	800,000	23.53	43,399	(4,056)	-	-	-
System Capital Group, Inc.	精聚資訊公司	台灣	一般投資業	1,000,000	1,000,000	1,000,000	年	1,000,000	100,000,000	50.00	1,102,154	73,447	-	-	孫公司(註三)

註一：帳面金額係扣除該公司持有本公司股票之成本 1,076,176 仟元，按本公司持股比例 48.92% 計算 515,618 仟元轉列庫藏股票之金額。

註二：帳面金額係扣除該公司持有本公司股票之成本 412,826 仟元，按本公司持股比例 100% 計算 412,826 仟元轉列庫藏股票之金額。

註三：編製合併財務報告時業已沖銷。

註四：大陸被投資公司相關資訊請參閱附表九。

精誠資訊股份有限公司

主要股東資訊

民國 109 年 6 月 30 日

附表十

主 要 股 東 名 稱	股 份	
	持 有 股 數 (股)	持 股 比 例
漢茂投資展業股份有限公司	21,316,678	7.91%
卓銳股份有限公司	21,072,559	7.82%
黃宗仁	20,755,750	7.70%

註：本表主要股東資訊係由集保公司以當季季底最後一個營業日，計算股東持有公司已完成無實體登錄交付（含庫藏股）之普通股及特別股合計達5%以上資料。本公司合併財務報告所記載股本與實際已完成無實體登錄交付股數，可能因編製計算基礎不同或有差異。